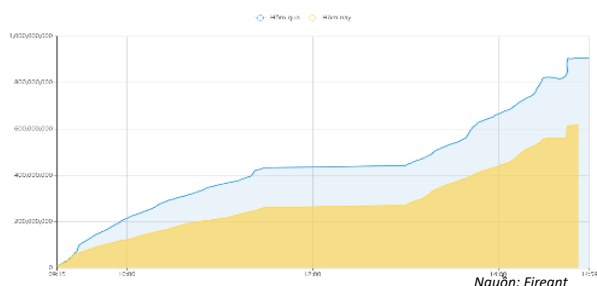


THỐNG KÊ THỊ TRƯỜNG

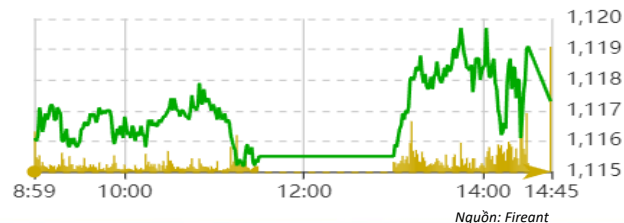
	HSX	HNX
Giá đóng cửa	1120,2	225,9
Thay đổi	-5,2	-1,5
Thay đổi %	-0,46%	-0,67%
KLGD (Triệu CP)	560,5	63,6
GTGD (Tỷ)	11336,69	1154,05
CP có giao dịch	95%	63%
CP tăng giá	165 / 32,48%	43 / 16,10%
CP giảm giá	250 / 49,21%	81 / 30,34%
CP tham chiếu	93 / 18,31%	143 / 53,56%
P/E	12,5	16,9
P/B	1,6	1,2

Thanh khoản HSX



Chỉ số phái sinh

Phái sinh	Đóng cửa	Thay đổi	Basis	OI
VN30	1123,13	-0,19%	5,83	
VN30F1M	1117,3	2.30 (0.21%)		48003



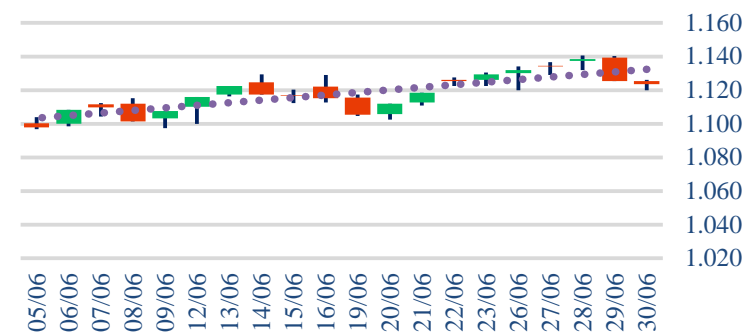
XU HƯỚNG DÒNG TIỀN

- VN Index chốt phiên giảm 5,21 điểm (-0.46%) xuống 1120,18 điểm. Thị trường tiếp tục phiên điều chỉnh khi chứng kiến đa số mã giảm bất chấp lực kéo từ một vài cổ phiếu trụ cột như HPG và MWG. Độ rộng thị trường chiếm ưu thế về bên bán, với 249 mã giảm so với chỉ 167 mã tăng trên HSX.
- Áp lực bán xuất hiện ở hầu hết những nhóm ngành chủ lực, như Ngân hàng và Bất động sản. Trong đó, cổ phiếu VCB đã tạo áp lực lớn nhất cho VN Index khi quay đầu giảm 1,90% về mốc 100.000 VND/cổ phiếu. Ngoài ra, sắc đỏ cũng chiếm ưu thế ở các nhóm ngành Đồ tiêu dùng, Thủy sản và Dầu khí
- Ở chiều ngược lại, sau áp lực chốt lời mạnh trong phiên qua, nhóm cổ phiếu chứng khoán lại là điểm sáng của thị trường khi giữ được sắc xanh chiếm đa số, đóng vai trò là trụ cột nâng đỡ cho điểm số của thị trường.
- Khối ngoại chốt phiên mua ròng mạnh khoảng 387.54 tỷ đồng trên sàn HOSE, trong đó tập trung vào cổ phiếu HPG, VHM và SSI.
- Thị trường tiếp tục phiên điều chỉnh sau nhịp tăng mạnh vừa rồi. Tuy nhiên, dòng tiền hỗ trợ đã có dấu hiệu quay trở lại khi lực bán bắt đầu giảm vào cuối phiên, cho thấy xu hướng tích cực sắp tới cho VN Index.

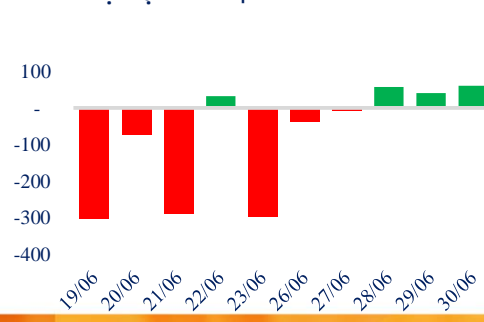
PHÂN TÍCH KỸ THUẬT

- Trái với kỳ vọng xuất hiện nhịp điều chỉnh phiên trước đó, VNIndex đóng cửa với nền tảng mạnh cùng thanh khoản tích cực, phủ nhận phiên giảm điểm.

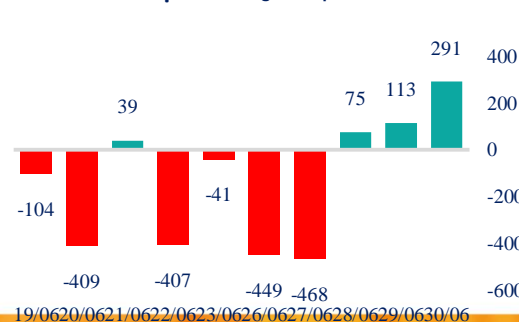
Biểu đồ VNIndex 1 tháng



Giao dịch t_Ư doanh 10 phiên HSX



Giao dịch n_Ước ngoài 10 phiên HSX



CHIẾN LƯỢC GIAO DỊCH

- Trước nhịp điều chỉnh của thị trường, nhà đầu tư có thể tăng thêm tỷ trọng vào cổ phiếu, lên 35-40% tài khoản, tập trung vào các nhóm đáng chú ý như thép, chứng khoán, ngân hàng
- * Kịch bản 1: VN Index tăng trở lại quanh mức kháng cự 1130 điểm.
- * Kịch bản 2: VN Index tiếp tục điều chỉnh xuống

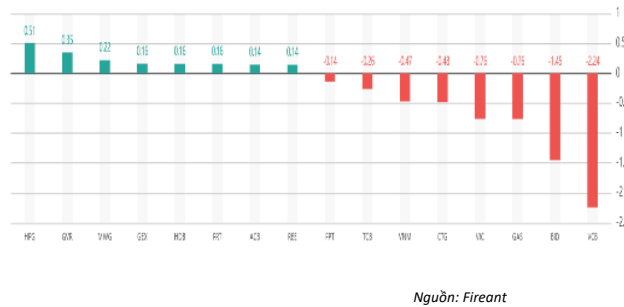
Chỉ số thế giới

Dow Jones 34122,42 0,8% Shanghai 3202,06 0,6% FTSE100 7492,46 0,3%

Tăng giảm nhóm ngành

Ngành	Ngày	Tháng
Dầu khí	-0,76%	0,43%
Hóa chất	0,90%	5,94%
Tài nguyên Cơ bản	0,56%	15,52%
Xây dựng & vật liệu	-0,04%	5,81%
Hàng & Dịch vụ CN	-0,63%	1,44%
Ô tô và phụ tùng	0,42%	6,55%
Thực phẩm & đồ uống	-0,46%	2,62%
Hàng cá nhân & Gia dụng	-0,06%	5,44%
Y tế	0,57%	9,12%
Bán lẻ	1,86%	10,82%
Truyền thông	-1,00%	0,61%
Du lịch & Giải trí	-0,44%	-0,49%
Viễn thông	-1,72%	2,25%
Điện, nước & dầu khí	-0,76%	1,49%
Bảo hiểm	0,26%	1,65%
Bất động sản	-0,42%	0,09%
Dịch vụ tài chính	0,41%	7,81%
Ngân hàng	-1,03%	4,87%
Công nghệ Thông tin	-0,54%	2,81%

Top cổ phiếu ảnh hưởng chỉ số



Nguồn: Fireant

Top NN mua ròng HSX

Mã	Giá đóng cửa	Thay đổi	KLGD
HPG	26,15	+0,35/+1,36%	6.412.300
VHM	55	0,00/0,00%	1.008.139
SSI	25,8	+0,35/+1,38%	1.085.748
PVD	24,5	0,00/0,00%	859.830
VHC	65	0,00/0,00%	303.100

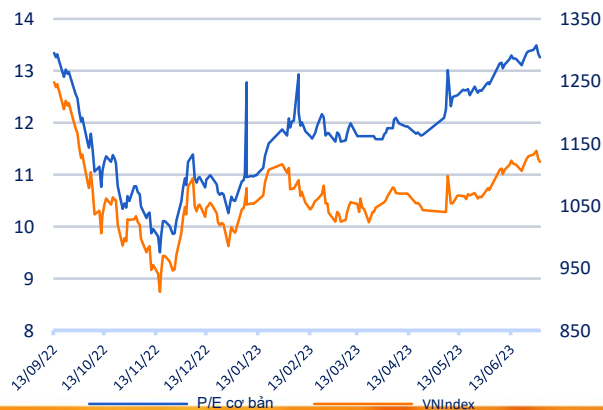
Top NN bán ròng HSX

Mã	Giá đóng cửa	Thay đổi	KLGD
PNJ	75	0,00/0,00%	324.378
VIC	51	-0,80/-1,54%	313.180
GAS	93	-1,60/-1,69%	170.400
POW	13,4	-0,15/-1,11%	822.100
SAB	153,6	-0,40/-0,26%	71.500

Giao dịch cổ Đông lớn và nội bộ

Mã	Tên	Vị trí	Ngày	Đăng ký	Khối lượng
PPH	Phạm Minh	---	30/06/2023	Đăng ký bán	
DHC	Nguyễn Thanh Nghĩa	Thành viên HĐQT	30/06/2023	Đăng ký mua	1.000.000
LPB	Vũ Thu Hiền	Phó Tổng giám đốc	30/06/2023	Đăng ký bán	271.400
POM	Trương Geb Đỗ Thị Cẩm Hươn	---	30/06/2023	Đăng ký bán	1.806.218
DSC	Nguyễn Đức Anh	Chủ tịch HĐQT	30/06/2023	Đăng ký mua	q70.000.000

Định giá thị trường



TIN TỨC

Trong nước

[TP.HCM sẽ đột phá trong xác định giá đất](#)
[Bộ Công an điều tra dấu hiệu đa cấp của tiền ảo Pi](#)
[Sắc đỏ lan rộng](#)

Doanh nghiệp

[Onsen Fuji - doanh nghiệp mới nổi trong địa ốc nghỉ dưỡng](#)
[Đồng loạt thay Chủ tịch tại nhóm APEC](#)
[THACO AGRIC tiếp tục lỗ nặng năm 2022](#)

Thế giới

[Nguy cơ văn phòng lỗi thời gia tăng trên thế giới](#)
[Lợi nhuận Eurozone tiếp tục gây sức ép lên lạm phát](#)
[Dow Jones tăng 300 điểm nhờ các cổ phiếu ngân hàng lớn](#)

Hàng hóa

[Vàng thế giới đi ngang](#)
[Dầu tăng nhẹ khi dự trữ tại Mỹ giảm mạnh](#)

Top 10 khối lượng giao dịch HSX

	Khối lượng giao dịch	Thay đổi
1 NVL	27.932.300	-1,00%
2 HPG	23.068.600	1,36%
3 DIG	18.187.400	-0,24%
4 VND	17.340.200	0,53%
5 SSI	14.517.400	1,38%
6 GEX	14.431.800	4,03%
7 PDR	13.900.000	1,82%
8 HAG	11.913.200	-1,81%
9 VIX	11.755.400	0,47%
10 DXG	11.517.400	-0,34%

Giá hàng hóa

	Hàng ngày	1 tháng	YTD
Vàng	-0,27%	-3,5%	4,7%
Bạc	-0,73%	-4,9%	-6,7%
Dầu Brent	0,58%	3,1%	-12,8%
Dầu Thô WTI	0,46%	3,1%	-12,8%
Khí Tự nhiên	-0,33%	18,8%	-39,8%
Dầu Nhiên liệu	0,47%	7,0%	-28,1%
Cà phê Mỹ	0,04%	-9,3%	-3,2%
Lúa mì Mỹ	0,94%	13,5%	-14,9%
Đường London	0,00%	-10,4%	12,5%
Cotton Mỹ	0,86%	-4,5%	-4,4%

Tỷ giá hối đoái

	Thay đổi	Mua	Bán
USD/VND	23585 0,06%	USD 23.400	24.940
EUR/USD	1,09 -0,03%	EUR 24.588	27.177
GBP/USD	1,26 0,21%	GBP 28.538	31.542
USD/JPY	144,84 0,05%	JPY 156	173
AUD/USD	0,66 0,04%	AUD 14.957	16.531

Tỷ giá NHNN

Sự kiện trong ngày

#REF!

#REF!

#REF!

#REF!

#REF!

#REF!

HỆ THỐNG KHUYẾN NGHỊ CỦA VIETFIRST

Hệ thống khuyến nghị của VFS được xây dựng dựa trên sự chênh lệch giữa giá cổ phiếu thị trường tại thời điểm đánh giá và giá mục tiêu 12 tháng

Hệ thống khuyến nghị	Diễn giải
MUA	Nếu giá mục tiêu cao hơn giá thị trường từ 15% trở lên
THEO DÕI	Nếu giá mục tiêu cao hơn giá thị trường từ 5 – 15%
NẮM GIỮ	Nếu giá mục tiêu cao hơn giá thị trường không quá 5%
BÁN	Nếu giá mục tiêu thấp hơn giá thị trường tối thiểu 5%

© CÔNG TY CỔ PHẦN CHỨNG KHOÁN NHẤT VIỆT (VFS)

Hội sở Hồ Chí Minh

Lầu 1 117 - 119 - 121 Nguyễn Du P, Bến Thành Q, 1 Thành phố HCM

Điện thoại: (84-8) 62556586 Fax: (84-8) 62556580

Website: www.vfs.com.vn

Chi nhánh Hà Nội

Tầng 5, Số 37 Bà Triệu, Phường Hàng Bài, Quận Hoàn Kiếm, Thành phố Hà Nội.

Điện thoại: (84-4) 39288222 Fax: (84-4) 39338222

THÔNG TIN LIÊN HỆ

Nguyễn Minh Hoàng	Giám đốc phòng phân tích hoang.nguyenminh@vfs.com.vn
Vũ Thị Hà Phương	Chuyên viên phân tích phuong.vu@vfs.com.vn
Nguyễn Hoàng Long	Chuyên viên phân tích long.nguyen@vfs.com.vn
Nguyễn Thị Huyền	Chuyên viên phân tích huyen.nguyen@vfs.com.vn
Đặng Thu Hiền	Chuyên viên phân tích hien.dang@vfs.com.vn
Nguyễn Trung Hiếu	Chuyên viên phân tích hieu.nguyen@vfs.com.vn

Tuyên bố miễn trách nhiệm: Bản quyền thuộc về Công ty CP Chứng khoán Nhất Việt (VFS). Những thông tin sử dụng trong báo cáo được thu thập từ những nguồn đáng tin cậy và VFS không chịu trách nhiệm về tính chính xác của chúng. Quan điểm thể hiện trong báo cáo này là của (các) tác giả và không nhất thiết liên hệ với quan điểm chính thức của VFS. Không một thông tin cũng như ý kiến nào được viết ra nhằm mục đích quảng cáo hay khuyến nghị mua/bán bất kỳ chứng khoán nào. Báo cáo này không được phép sao chép tái bản bởi bất kỳ cá nhân hoặc tổ chức nào khi chưa được phép của VFS.