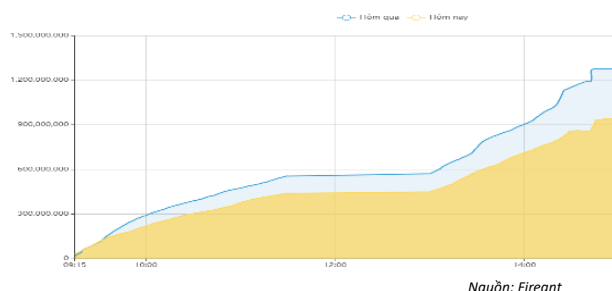


THÔNG KÊ THỊ TRƯỜNG

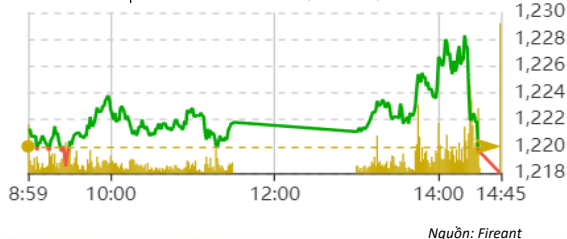
	HSX	HNX
Giá đóng cửa	1220.4	241.3
Thay đổi	2.9	2.0
Thay đổi %	0.24%	0.82%
KLGD (Triệu CP)	940.8	96.2
GTGD (Tỷ)	19176.7	1634.52
CP có giao dịch	95%	70%
CP tăng giá	237 / 43,49%	101 / 30,42%
CP giảm giá	226 / 41,47%	74 / 22,29%
CP tham chiếu	82 / 15,05%	157 / 47,29%
P/E	14.3	16.9
P/B	1.6	1.2

Thanh khoản HSX



Chỉ số phái sinh

Phái sinh	Đóng cửa	Thay đổi	Basis	OI
VN30	1221.32	-0.07%	96.32	
VN30F1M	1125	9 (0.81%)		62541



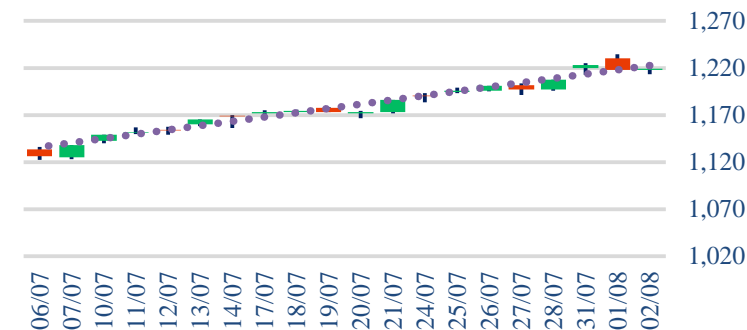
XU HƯỚNG DÒNG TIỀN

-VN Index chốt phiên tăng 2,87 điểm (0,24%) lên mức 1.220,43 điểm. Thị trường giao dịch giằng co trong biên độ hẹp với thanh khoản sụt giảm mạnh. Biến động các nhóm cổ phiếu có sự phân hóa với 237 mã tăng và 226 mã giảm.
 -Nhóm Ngân hàng thu hút dòng tiền, tác động tích cực nhất lên điểm số thị trường. Ngoài ra, các nhóm Chứng khoán, Bất động sản vốn hoa vừa và nhỏ cũng ghi nhận diễn biến tích cực.
 -Ở chiều ngược lại, VIC, VHM, MSN giảm giá và gây áp lực lên thị trường chung. Bên cạnh đó, các nhóm ngành như Điện, Truyền thông, Du lịch và giải trí cũng chịu áp lực giảm giá nhẹ.
 -Khối ngoại chốt phiên mua ròng 162,96 tỷ đồng trên sàn HOSE, trong đó tập trung mua MSB, CTG và bán VPB, MWG.

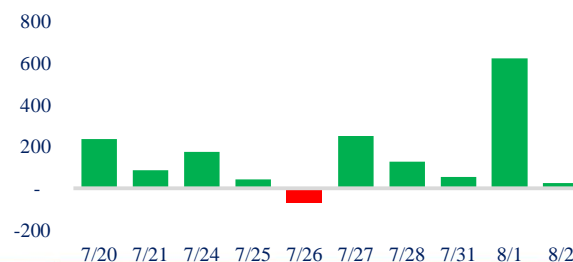
PHÂN TÍCH KỸ THUẬT

- VNindex biến động giằng co với thanh khoản thấp phản ánh sự thận trọng của dòng tiền tăng cao. Trong khi đó, chỉ báo RSI đang ở mức quá mua cho thấy thị trường cần thêm thời gian để tích lũy trước khi trở lại xu hướng tăng giá. Kịch bản tiếp tục điều chỉnh trong những phiên tới vẫn được đánh giá cao. Nếu kịch bản này xảy ra, vùng Gap 1.207 - 1.212 sẽ đóng vai trò là vùng hỗ trợ gần nhất

Biểu đồ VNIndex 1 tháng



Giao dịch tự doanh 10 phiên HSX



Giao dịch nước ngoài 10 phiên HSX



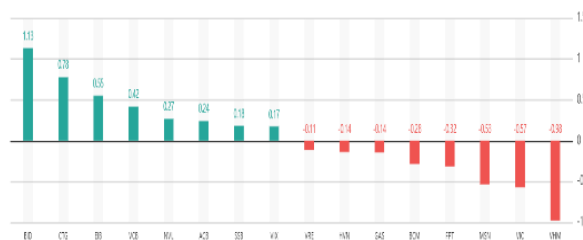
CHIẾN LƯỢC GIAO DỊCH

NDT có tỷ trọng cổ phiếu cao nên cân nhắc bán bớt cổ phiếu trong những nhịp tăng điểm.
 * Kịch bản 1: VN Index tăng lên 1.240 - 1.250 điểm
 * Kịch bản 2: VN Index điều chỉnh lấp Gap 1.207 - 1.212 điểm.

Tăng giảm nhóm ngành

Ngành	Ngày	Tháng
Dầu khí	0.40%	7.90%
Hóa chất	0.00%	13.30%
Tài nguyên Cơ bản	0.20%	5.30%
Xây dựng & vật liệu	0.70%	8.50%
Hàng & Dịch vụ CN	0.10%	5.50%
Ô tô và phụ tùng	0.70%	-3.80%
Thực phẩm & đồ uống	-0.10%	8.00%
Hàng cá nhân & Gia dụng	0.40%	6.20%
Y tế	0.20%	-1.30%
Bán lẻ	0.30%	18.00%
Truyền thông	-1.90%	-11.00%
Du lịch & Giải trí	-1.00%	1.40%
Viễn thông	2.40%	4.40%
Điện, nước & dầu khí	-0.10%	6.40%
Bảo hiểm	0.80%	5.80%
Bất động sản	-0.40%	11.70%
Dịch vụ tài chính	1.10%	12.40%
Ngân hàng	0.80%	8.10%
Công nghệ Thông tin	-1.00%	12.20%

Top cổ phiếu ảnh hưởng chỉ số



Nguồn: Fireant

Top NN mua ròng HSX

Mã	Giá đóng cửa	Thay đổi	KLGD
MSB	14.1	+0,10/+0,71%	17,510,407
CTG	31.05	+0,65/+2,14%	2,796,000
NVL	18.35	+0,55/+3,09%	2,441,120
DCM	32.45	+0,75/+2,37%	1,379,400
DXG	18.55	+0,50/+2,77%	1,734,110

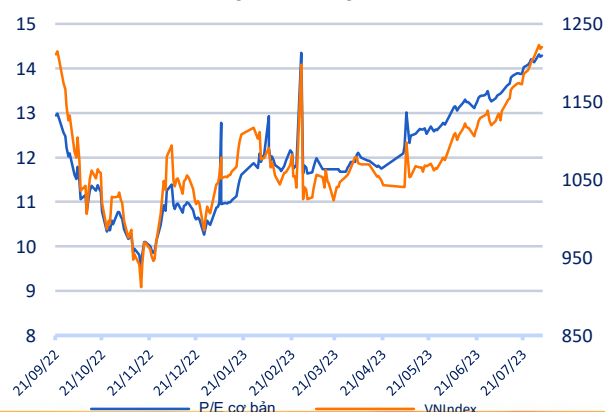
Top NN bán ròng HSX

Mã	Giá đóng cửa	Thay đổi	KLGD
MWG	51.7	0,00/0,00%	969,076
HPG	27.5	0,00/0,00%	1,397,761
VIC	58.3	-0,60/-1,02%	644,827
VPB	22	+0,05/+0,23%	1,687,625
MSN	85.2	-1,50/-1,73%	419,740

Giao dịch cổ đông lớn và nội bộ

Mã	Tên	Vị trí	Ngày	Đăng ký	Khối lượng
SDV	CTCP Đầu tư Xây dựng và Vật	---	8/2/2023	Đăng ký bán	100.000
POM	Đỗ Thị Kim Cúc	---	8/2/2023	Đăng ký bán	3.000.000
HQC	CTCP Đầu tư Nam Quân	---	8/2/2023	Đăng ký mua	20.000.000
NLG	Công ty TNHH Đầu tư Tân Hiệ	---	8/2/2023	Đăng ký bán	500.000
CMG	Nguyễn Trung Chính	Chủ tịch HĐQT	8/2/2023	Đăng ký mua	350.000

Định giá thị trường



TIN TỨC

Trong nước

[Tìm siêu cổ phiếu trên thị trường chứng khoán](#)
[Lực bán của khối ngoại trên HOSE đang được thu hẹp?](#)
[Điểm tựa cho tăng trưởng kinh tế những tháng cuối năm?](#)

Doanh nghiệp

[Eximbank có Phó Tổng Giám đốc thường trực mới](#)
[Lãi quý 2 giảm 87%, BSR vẫn vượt 81% kế hoạch năm](#)
[CSV chốt quyền trả cổ tức bằng tiền tỷ lệ 15%](#)

Thế giới

[Hoạt động SX của Mỹ tụt giảm trong tháng thứ 9 liên tiếp](#)
[Chứng khoán toàn cầu tăng tốt nhất kể từ năm 2009](#)
[Mỹ bị hạ bậc xếp hạng tín nhiệm](#)

Hàng hóa

[Hiệp hội Ấn Độ đề xuất phương án xuất khẩu gạo](#)
[Lo "bong bóng" giá gạo](#)
[Vàng thế giới giảm khi đồng USD mạnh hơn](#)

Top 10 khối lượng giao dịch HSX

	Khối lượng giao dịch	Thay đổi
1	NVL	43.279.600
2	VIX	29.697.700
3	VND	29.558.400
4	DXG	26.997.200
5	HAG	24.297.800
6	SHB	19.386.700
7	EIB	19.147.600
8	BCG	18.821.400
9	HPG	18.524.000
10	STB	18.419.000

Giá hàng hóa

	Hàng ngày	1 tháng	YTD
Vàng	0.41%	3.0%	8.8%
Bạc	0.42%	5.7%	1.6%
Dầu Brent	0.24%	14.0%	-0.9%
Dầu Thô WTI	0.26%	16.9%	1.4%
Khí Tự nhiên	0.31%	-5.2%	-42.6%
Dầu Nhiên liệu	0.27%	27.5%	-9.8%
Cà phê Mỹ	-0.39%	1.1%	-1.8%
Lúa mì Mỹ	2.61%	6.4%	-15.5%
Đường London	-0.03%	8.7%	26.2%
Cotton Mỹ	-0.58%	3.8%	2.8%

Tỷ giá hối đoái

	Thay đổi	Mua	Bán	
USD/VND	23741	0.21%	USD 23.400	24.911
EUR/USD	1.10	0.01%	EUR 24.829	27.443
GBP/USD	1.28	0.07%	GBP 28.859	31.897
USD/JPY	142.40	-0.64%	JPY 158	174
AUD/USD	0.66	-0.55%	AUD 14.926	16.497

Tỷ giá NHNN

HỆ THỐNG KHUYẾN NGHỊ CỦA VIETFIRST

Hệ thống khuyến nghị của VFS được xây dựng dựa trên sự chênh lệch giữa giá cổ phiếu thị trường tại thời điểm đánh giá và giá mục tiêu 12 tháng

Hệ thống khuyến nghị	Diễn giải
MUA	Nếu giá mục tiêu cao hơn giá thị trường từ 15% trở lên
THEO DÕI	Nếu giá mục tiêu cao hơn giá thị trường từ 5 – 15%
NẮM GIỮ	Nếu giá mục tiêu cao hơn giá thị trường không quá 5%
BÁN	Nếu giá mục tiêu thấp hơn giá thị trường tối thiểu 5%

© CÔNG TY CỔ PHẦN CHỨNG KHOÁN NHẤT VIỆT (VFS)**Hội sở Hồ Chí Minh**

Lầu 1 117 - 119 - 121 Nguyễn Du P, Bến Thành Q, 1 Thành phố HCM

Điện thoại: (84-8) 62556586 Fax: (84-8) 62556580

Website: www.vfs.com.vn

Chi nhánh Hà Nội

Tầng 5, Số 37 Bà Triệu, Phường Hàng Bài, Quận Hoàn Kiếm, Thành phố Hà Nội.

Điện thoại: (84-4) 39288222 Fax: (84-4) 39338222

THÔNG TIN LIÊN HỆ

Nguyễn Minh Hoàng	Giám đốc phòng phân tích hoang.nguyenminh@vfs.com.vn
Vũ Thị Hà Phương	Chuyên viên phân tích phuong.vu@vfs.com.vn
Nguyễn Hoàng Long	Chuyên viên phân tích long.nguyen@vfs.com.vn
Nguyễn Thị Huyền	Chuyên viên phân tích huyen.nguyen@vfs.com.vn
Đặng Thu Hiền	Chuyên viên phân tích hien.dang@vfs.com.vn
Nguyễn Trung Hiếu	Chuyên viên phân tích hieu.nguyen@vfs.com.vn

Tuyên bố miễn trách nhiệm: Bản quyền thuộc về Công ty CP Chứng khoán Nhất Việt (VFS). Những thông tin sử dụng trong báo cáo được thu thập từ những nguồn đáng tin cậy và VFS không chịu trách nhiệm về tính chính xác của chúng. Quan điểm thể hiện trong báo cáo này là của (các) tác giả và không nhất thiết liên hệ với quan điểm chính thức của VFS. Không một thông tin cũng như ý kiến nào được viết ra nhằm mục đích quảng cáo hay khuyến nghị mua/bán bất kỳ chứng khoán nào. Báo cáo này không được phép sao chép tái bản bởi bất kỳ cá nhân hoặc tổ chức nào khi chưa được phép của VFS.