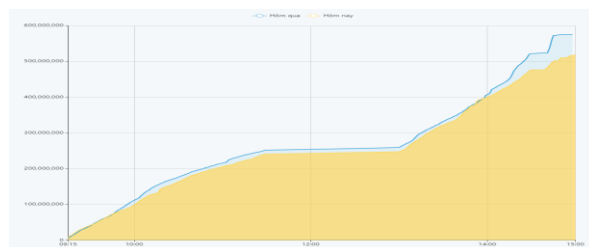


THÔNG KÊ THỊ TRƯỜNG

	HSX	HNX
Giá đóng cửa	1155,3	236,1
Thay đổi	1,1	-0,3
Thay đổi %	0,10%	-0,12%
KLGD (Triệu CP)	476,3	68,0
GTGD (Tỷ)	10517,86	1348,4
CP có giao dịch	93%	62%
CP tăng giá	267 / 47,26%	65 / 25,49%
CP giảm giá	192 / 33,98%	50 / 19,61%
CP tham chiếu	106 / 18,76%	140 / 54,90%
P/E	14,4	16,9
P/B	1,6	1,2

Thanh khoản HSX



Nguồn: Fireant

Chỉ số phái sinh

Phái sinh	Đóng cửa	Thay đổi	Basis	OI
VN30	1167,13	0,07%	0,33	
VN30F1M	1166,8	6.20 (0.53%)		44474



Nguồn: Fireant

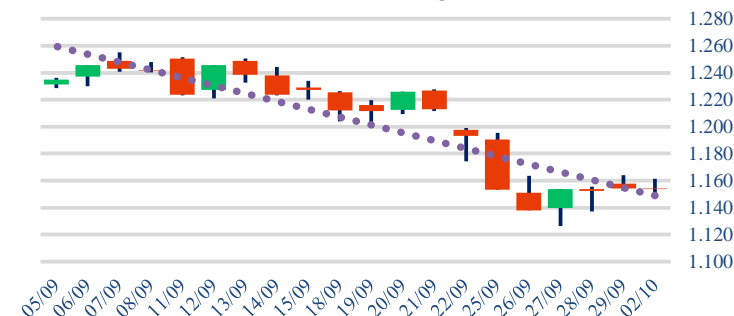
XU HƯỚNG DÒNG TIỀN

- VN-Index chốt phiên tăng 1,1 điểm (+0,10%), đóng cửa tại 1154,2 điểm. Độ rộng thị trường nhỉnh hơn về bên mua với 267 mã tăng và 192 mã giảm giá trên sàn HOSE. Thị trường trong phiên sáng giao dịch tương đối tích cực khi sắc xanh xuất hiện ở nhiều nhóm ngành, tuy nhiên áp lực bán tại phiên chiều khiến cho chỉ số phiên nay chỉ tăng với con số khiêm tốn.
- Nhóm cổ phiếu ngành thủy sản là nhóm giao dịch bùng nổ nhất phiên nay khi có nhiều cổ phiếu tăng điểm tốt, thậm chí tăng trần như ANV, FMC. Ngoài cổ phiếu nhóm ngành nhựa-hóa chất cũng hút được dòng tiền tốt trong phiên nay.
- Trong khi đó, sắc đỏ từ các cổ phiếu vốn hóa lớn của bank như VCB, BID, TCB là nguyên nhân kìm hãm đà tăng của thị trường.
- Khối ngoại phiên nay quay lại mua ròng với giá trị gần 177 tỷ đồng. SSI là cổ phiếu được mua nhiều nhất, gần 84 tỷ đồng; ngược lại VPB chịu áp lực bán nhiều nhất với giá trị hơn 33 tỷ đồng.
- Tâm lý giao dịch mặc dù đã có cải thiện khi diễn biến tăng điểm xuất hiện ở nhiều nhóm ngành, tuy nhiên bên mua vẫn còn tương đối thận trọng trong việc giải ngân tại vùng giá 1160.

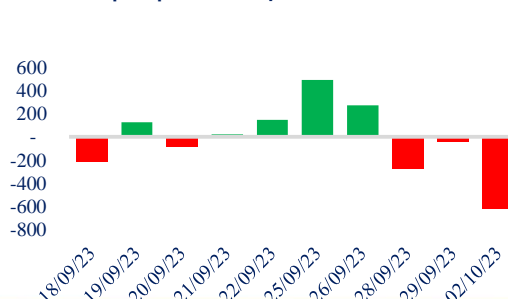
PHÂN TÍCH KỸ THUẬT

- Thị trường duy trì trạng thái lưỡng lự, thận trọng khi tiếp tục biến động hẹp với thanh khoản thấp. Mặc dù vẫn đang biến động theo nhịp hồi phục ngắn hạn, việc dẫn thu hẹp về biến động và cạn kiệt thanh khoản có thể là tín hiệu cho một biến động mạnh sẽ sớm xảy ra

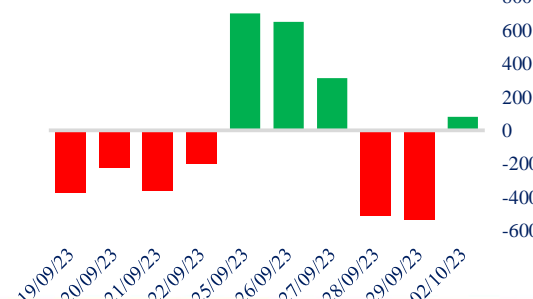
Biểu đồ VNIndex 1 tháng



Giao dịch tự doanh 10 phiên HSX



Giao dịch nước ngoài 10 phiên HSX



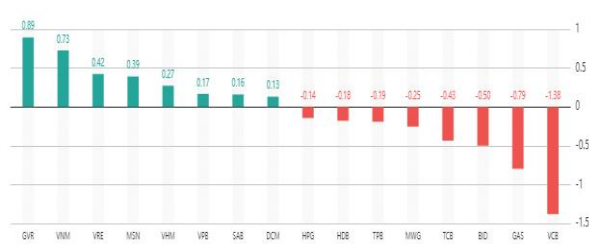
CHIẾN LƯỢC GIAO DỊCH

- Nhịp hồi phục tiếp diễn và chưa có dấu hiệu kết thúc. Vì thế nhà đầu tư với chiến lược trading ngắn hạn có thể tiếp tục duy trì tỷ trọng cổ phiếu quanh 10%-15% NAV.
- + Kịch bản 1: VN-Index tiếp tục hồi phục về vùng 1.170 điểm.
- + Kịch bản 2: VN-Index diễn biến giằng co quanh vùng 1.150 điểm.

Tăng giảm nhóm ngành

Ngành	Ngày	Tháng
Dầu khí	-0,41%	5,36%
Hóa chất	2,43%	-1,35%
Tài nguyên Cơ bản	-0,13%	-2,19%
Xây dựng & vật liệu	0,61%	-5,73%
Hàng & Dịch vụ CN	0,12%	0,11%
Ô tô và phụ tùng	-0,72%	-4,32%
Thực phẩm & đồ uống	1,24%	-3,59%
Hàng cá nhân & Gia dụng	0,19%	-0,71%
Y tế	0,98%	-0,77%
Bán lẻ	-0,68%	-1,87%
Truyền thông	-0,58%	-19,29%
Du lịch & Giải trí	-0,46%	-2,88%
Viễn thông	0,50%	-3,83%
Điện, nước & dầu khí	-0,62%	2,61%
Bảo hiểm	-0,78%	-5,79%
Bất động sản	0,51%	-13,78%
Dịch vụ tài chính	0,06%	-5,83%
Ngân hàng	-0,53%	-4,28%
Công nghệ Thông tin	0,42%	-4,07%

Top cổ phiếu ảnh hưởng chỉ số



Nguồn: Fireant

Top NN mua ròng HSX

Mã	Giá đóng cửa	Thay đổi	KLGD
SSI	32,1	+0,30/+0,94%	2.601.821
DXG	19,05	+0,15/+0,79%	2.610.323
DGC	93,7	+0,20/+0,21%	470.950
VRE	26,85	+0,75/+2,87%	1.511.390
VNM	75,6	+1,40/+1,89%	378.460

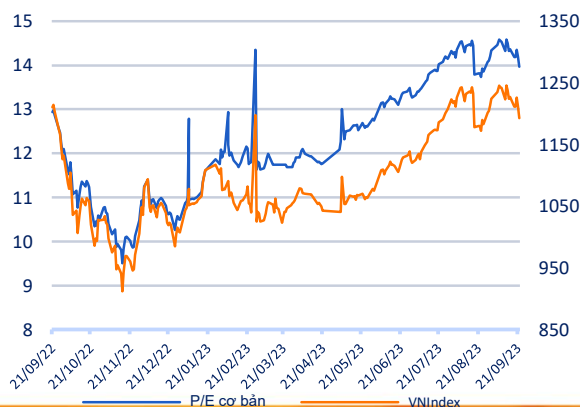
Top NN bán ròng HSX

Mã	Giá đóng cửa	Thay đổi	KLGD
VPB	21,8	+0,10/+0,46%	1.557.706
VIC	46,9	+0,05/+0,11%	484.089
VCI	41,8	+0,55/+1,33%	421.897
GMD	65,3	-1,00/-1,51%	240.500
FUEVFN	26,39	-0,20/-0,75%	471.900

Giao dịch cổ đông lớn và nội bộ

Mã	Tên	Vị trí	Ngày	Đăng ký	Khối lượng
SC5	Phạm Thị Thùy Mai	---	02/10/2023	Đăng ký bán	15.400
VDP	CTCP Dược mỹ phẩm Phúc Lai	---	02/10/2023	Đăng ký mua	673.000
VNM	F&N Dairy Investments Pte Ltd	---	02/10/2023	Đăng ký mua	10.899.554
AGP	Nguyễn Văn Kha	Tổng giám đốc	02/10/2023	Đăng ký mua	200.000
VPB	Ngô Chí Trung Johnny	---	02/10/2023	Đăng ký mua	70.000.000

Định giá thị trường



TIN TỨC

Trong nước

[Hội nghị TW XIII: Xem xét nhiều vấn đề trong đại Việt Nam sắp đón vốn FDI khổng lồ từ Mỹ và EU](#)
[PMI 9/2023: giảm nhẹ so với tháng 8](#)

Doanh nghiệp

[HAH giảm gần 20% kế hoạch lãi 2023](#)
[Phát hành trái phiếu công chứng: Bank hút vốn nhiều nhất](#)
[Doanh thu quý 3 của TNG tăng 4% so cùng kỳ](#)

Thế giới

[Số liệu mới giúp Fed và ECB lạc quan về việc chống lạm phát](#)
[London sắp lấy lại ngôi vị TTCK lớn nhất châu Âu](#)
[Lạm phát tại Eurozone giảm xuống mức thấp nhất trong 2 năm](#)

Hàng hóa

[XK thủy sản sang Mỹ, TQ và NB đều vượt mốc 1 tỷ USD](#)
[Xăng RON 95 giảm 900 đồng/lít](#)
[Sắp có biện pháp xử lý giá vàng 'một mình một chợ'](#)

Top 10 khối lượng giao dịch HSX

	Khối lượng giao dịch	Thay đổi	
1	VIX	29.377.400	1,59%
2	SSI	17.207.900	0,94%
3	NVL	14.010.700	-1,28%
4	VND	12.287.700	0,48%
5	HPG	11.412.300	-0,38%
6	VPB	11.272.900	0,46%
7	GEX	10.583.400	-0,96%
8	STB	10.444.000	0,65%
9	SHB	9.452.300	-0,45%
10	DXG	9.110.600	0,79%

Giá hàng hóa

	Hàng ngày	1 tháng	YTD
Vàng	-0,55%	-5,6%	1,6%
Bạc	-2,17%	-10,5%	-8,6%
Dầu Brent	-0,12%	4,0%	7,2%
Dầu Thô WTI	-0,08%	5,7%	12,7%
Khí Tự nhiên	-0,55%	9,1%	-34,9%
Dầu Nhiên liệu	0,21%	6,2%	-1,6%
Cà phê Mỹ	-1,34%	-3,8%	-13,2%
Lúa mì Mỹ	1,72%	-3,0%	-30,5%
Đường London	0,00%	-3,0%	27,4%
Cotton Mỹ	0,41%	-2,7%	5,0%

Tỷ giá hối đoái

	Thay đổi	Tỷ giá NHNN	
		Mua	Bán
USD/VND	24350	0,29%	USD 23.400 25.243
EUR/USD	1,06	0,06%	EUR 24.168 26.712
GBP/USD	1,22	-0,02%	GBP 27.921 30.861
USD/JPY	149,74	0,26%	JPY 153 169
AUD/USD	0,64	-0,33%	AUD 14.703 16.251

HỆ THỐNG KHUYẾN NGHỊ CỦA VIETFIRST

Hệ thống khuyến nghị của VFS được xây dựng dựa trên sự chênh lệch giữa giá cổ phiếu thị trường tại thời điểm đánh giá và giá mục tiêu 12 tháng

Hệ thống khuyến nghị	Diễn giải
MUA	Nếu giá mục tiêu cao hơn giá thị trường từ 15% trở lên
THEO DÕI	Nếu giá mục tiêu cao hơn giá thị trường từ 5 – 15%
NẮM GIỮ	Nếu giá mục tiêu cao hơn giá thị trường không quá 5%
BÁN	Nếu giá mục tiêu thấp hơn giá thị trường tối thiểu 5%

© CÔNG TY CỔ PHẦN CHỨNG KHOÁN NHẤT VIỆT (VFS)**Hội sở Hồ Chí Minh**

Lầu 1 117 - 119 - 121 Nguyễn Du P, Bến Thành Q, 1 Thành phố HCM

Điện thoại: **(84-8) 62556586** Fax: **(84-8) 62556580**

Website: www.vfs.com.vn

Chi nhánh Hà Nội

Tầng 5, Số 37 Bà Triệu, Phường Hàng Bài, Quận Hoàn Kiếm, Thành phố Hà Nội.

Điện thoại: **(84-4) 39288222** Fax: **(84-4) 39338222**

Tuyên bố miễn trách nhiệm: Bản quyền thuộc về Công ty CP Chứng khoán Nhất Việt (VFS). Những thông tin sử dụng trong báo cáo được thu thập từ những nguồn đáng tin cậy và VFS không chịu trách nhiệm về tính chính xác của chúng. Quan điểm thể hiện trong báo cáo này là của (các) tác giả và không nhất thiết liên hệ với quan điểm chính thức của VFS. Không một thông tin cũng như ý kiến nào được viết ra nhằm mục đích quảng cáo hay khuyến nghị mua/bán bất kỳ chứng khoán nào. Báo cáo này không được phép sao chép tái bản bởi bất kỳ cá nhân hoặc tổ chức nào khi chưa được phép của VFS.