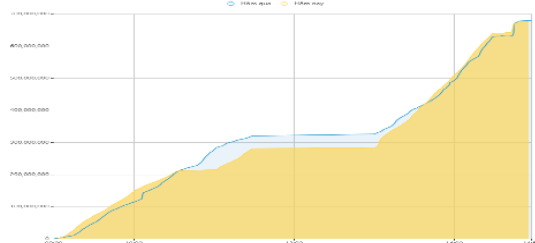


### THÔNG KÊ THỊ TRƯỜNG

	HSX	HNX
Giá đóng cửa	1075,5	218,0
Thay đổi	35,8	8,3
Thay đổi %	3,44%	3,97%
KLGD (Triệu CP)	772,1	126,8
GTGD (Tỷ)	14637,21	2179
CP có giao dịch	96%	74%
CP tăng giá	516 / 85,86%	176 / 53,33%
CP giảm giá	32 / 5,32%	39 / 11,82%
CP tham chiếu	53 / 8,82%	115 / 34,85%
P/E	12,5	16,9
P/B	1,6	1,2

Thanh khoản HSX



Nguồn: Fireant

Chỉ số phái sinh

Phái sinh	Đóng cửa	Thay đổi	Basis	OI
VN30	1087,5	3,41%	0,5	59011
VN30F1M	1087	39.50 (3.77%)		

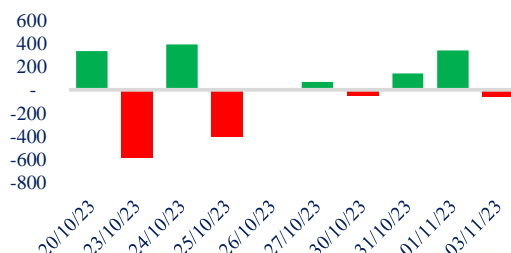


Nguồn: Fireant

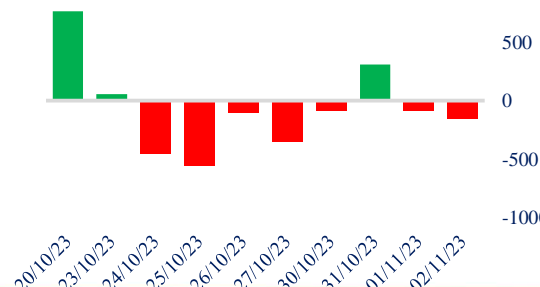
### XU HƯỚNG DÒNG TIỀN

- VNINDEX kết phiên tăng 35,81 điểm (+3,44%). Dòng tiền tích cực lan tỏa toàn thị trường với 516 mã tăng và 32 mã giảm, trong đó có 82 mã tăng trần. Tâm lý tích cực được hỗ trợ khi đêm qua FED quyết định không tăng lãi suất và quyết tâm với mục tiêu “hạ cánh mềm”, lãi suất trái phiếu chính phủ 2 năm hạ xuống mức thấp nhất kể từ tháng 9.
- Nhóm cổ phiếu bất động sản là nhóm có những cổ phiếu trần đầu tiên khi đây cũng là nhóm được hỗ trợ bởi rất nhiều tin tức tích cực từ phía chính phủ.
- Ngay sau đó tâm lý tích cực lan tỏa đến các nhóm cổ phiếu khác có thép, đầu tư công.
- Nhóm cổ phiếu chứng khoán đầu phiên sáng suy yếu nhưng cuối phiên cũng được lan tỏa tâm lý tích cực khi VNINDEX xác nhận hồi phục.
- Nước ngoài tiếp tục đà bán ròng ở các mã MWG, VHM. Nếu bỏ 2 mã đang bị rút ròng là MWG và VHM thì khối ngoại tiếp tục có 1 phiên mua ròng nhẹ.
- Phiên ngày mai sẽ là một phiên giao dịch sôi động khi ETF DIAMOND review lại danh mục.

Giao dịch tự doanh 10 phiên HSX



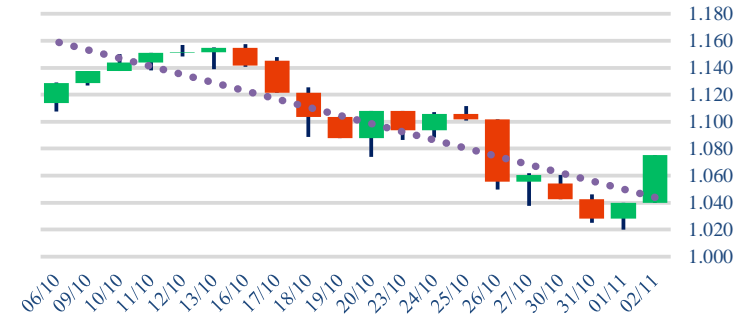
Giao dịch nước ngoài 10 phiên HSX



### PHÂN TÍCH KỸ THUẬT

- VNINDEX kết phiên tạo thành cây nến xanh với thanh khoản cải thiện, lực bán suy yếu xác nhận bước vào nhịp hồi phục trong ngắn hạn. Tuy nhiên VNINDEX vẫn nằm trong nhịp giảm trong trung hạn.

Biểu đồ VNIndex 1 tháng



### CHIẾN LƯỢC GIAO DỊCH

Nhà đầu tư có thể nâng tỷ trọng lên 50 – 70 % tài khoản. Đây đang là nhịp hồi nên cần tuân thủ chặt chẽ nguyên tắc chốt lời và cắt lỗ, ưu tiên chọn nhóm cổ phiếu có beta cao. Nhóm cổ phiếu đáng chú ý: thép (HSG, NKG, HPG), bất động sản (DIG, DXG, CE0), đầu tư công (HHV, VCG)

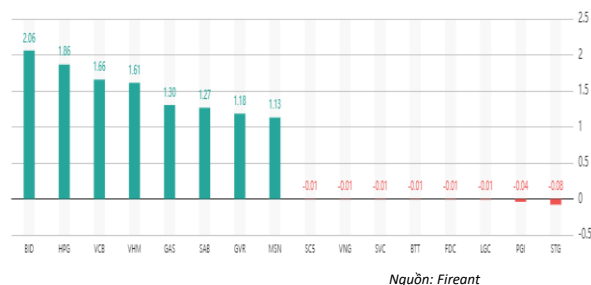
\* Kịch bản 1: VN-Index hồi phục về vùng 1.100 điểm.

\* Kịch bản 2: VNINDEX đi ngang quanh vùng 1.060 – 1.080 điểm.

Tăng giảm nhóm ngành

Ngành	Ngày	Tháng
Dầu khí	3,52%	-11,35%
Hóa chất	6,47%	-12,14%
Tài nguyên Cơ bản	5,23%	-9,60%
Xây dựng & vật liệu	5,09%	-9,99%
Hàng & Dịch vụ CN	3,37%	-10,67%
Ô tô và phụ tùng	2,03%	-2,99%
Thực phẩm & đồ uống	3,41%	-12,69%
Hàng cá nhân & Gia dụng	2,58%	-9,91%
Y tế	1,32%	-7,62%
Bán lẻ	5,25%	-26,68%
Truyền thông	2,01%	25,35%
Du lịch & Giải trí	1,57%	-1,55%
Điện, nước & dầu khí	2,68%	-12,61%
Bảo hiểm	2,66%	-4,96%
Bất động sản	2,92%	-6,87%
Dịch vụ tài chính	3,79%	-13,13%
Ngân hàng	5,98%	-14,70%
Công nghệ Thông tin	4,11%	-8,05%

Top cổ phiếu ảnh hưởng chỉ số



Top NN mua ròng HSX

Mã	Giá đóng cửa	Thay đổi	KLGD
HPG	25,25	+1,30/+5,43%	3.015.510
PDR	22,45	+1,45/+6,90%	1.702.400
VCG	21,1	+1,35/+6,84%	1.590.900
TCB	29,35	+1,15/+4,08%	1.494.600
DXG	18	+1,15/+6,82%	1.402.700

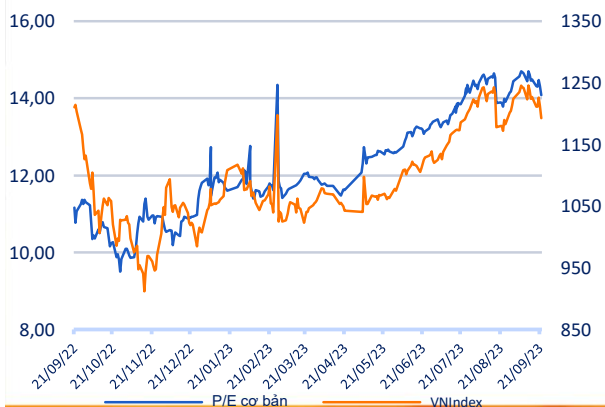
Top NN bán ròng HSX

Mã	Giá đóng cửa	Thay đổi	KLGD
MWG	37	+1,90/+5,41%	8.097.300
VHM	39,95	+1,50/+3,90%	2.672.010
VRE	23,25	+0,55/+2,42%	2.583.200
HDB	17,6	+0,35/+2,03%	2.574.970
FUEVFN	24,08	+0,91/+3,93%	990.700

Giao dịch cổ đông lớn và nội bộ

Mã	Tên	Vị trí	Ngày	Đăng ký	Khối lượng
BCM	Nguyễn Văn Hùng	Chủ tịch HĐQT	02/11/2023	Đăng ký mua	70.000
FUEDCM	Quỹ hưu trí bổ sung tự nguyện	---	01/11/2023	Đăng ký mua	40.000
FUEDCM	Quỹ Hưu Trí Bổ sung Tự nguyện	---	01/11/2023	Đăng ký mua	200.000
VHC	Huỳnh Thị Hồng Diễm	Phó giám đốc sản xuất	01/11/2023	Đăng ký mua	15.000
FUEDCM	Quỹ hưu trí bổ sung Tự nguyện	---	01/11/2023	Đăng ký mua	100.000

Định giá thị trường



TIN TỨC

Trong nước

[Bộ trưởng Tài chính: Có những bộ, ngành riêng tiền lương, p](#)  
[Bộ trưởng Hồ Đức Phúc: Nhiều dự án vẫn không giao được v](#)  
[Cơ chế nào hấp dẫn vốn tư nhân vào đường sắt?](#)

Thế giới

[Trung Quốc sản xuất thành công con chip nhanh hơn A100](#)  
[Tỷ lệ sinh thấp, dân số Thái Lan có nguy cơ giảm một nửa](#)  
[Nền kinh tế Israel có nguy cơ rơi vào khủng hoảng](#)

Doanh nghiệp

[HOSE nhắc nhở 4 doanh nghiệp chậm công bố BCTC quý 3](#)  
[Được HoSE đưa ra khỏi diện cảnh báo, cổ phiếu Novaland](#)  
[Ngành in lo bị thâm tím](#)

Hàng hóa

[Giá đồng giảm mạnh vì lo ngại dư cung](#)  
[So sánh giá vàng hôm nay 2/11](#)  
[Giá gas hôm nay 2/11: Tiếp đà giảm do thời tiết ôn hòa](#)

Top 10 khối lượng giao dịch HSX

	Khối lượng giao dịch	Thay đổi
1 VIX	34.187.000	6,64%
2 SSI	27.480.700	6,45%
3 HPG	26.641.800	5,43%
4 DIG	26.227.800	6,80%
5 NVL	26.180.000	6,87%
6 VND	24.913.900	6,92%
7 MWG	21.181.700	5,41%
8 DXG	20.813.900	6,82%
9 EVF	19.666.200	6,82%
10 SHB	19.000.100	5,31%

Giá hàng hóa

	Hàng ngày	1 tháng	YTD
Vàng	0,38%	8,3%	9,2%
Bạc	1,59%	8,3%	-3,7%
Dầu Brent	1,49%	-5,5%	0,0%
Dầu Thô WTI	1,63%	-8,4%	1,6%
Khí Tự nhiên	-1,35%	16,9%	-23,0%
Dầu Nhiên liệu	0,87%	-6,5%	-11,2%
Cà phê Mỹ	-4,06%	7,9%	-4,1%
Lúa mì Mỹ	-0,56%	-1,7%	-29,4%
Đường London	0,64%	9,5%	36,0%
Cotton Mỹ	0,63%	-8,6%	-4,1%

Tỷ giá hối đoái

	Thay đổi	Tỷ giá NHNN	
		Mua	Bán
USD/VND	24583 -0,01%	USD 23.400	25.253
EUR/USD	1,06 0,30%	EUR 24.269	26.823
GBP/USD	1,22 0,06%	GBP 27.914	30.852
USD/JPY	150,40 -0,37%	JPY 152	168
AUD/USD	0,64 0,59%	AUD 14.724	16.274

### **HỆ THỐNG KHUYẾN NGHỊ CỦA VIETFIRST**

Hệ thống khuyến nghị của VFS được xây dựng dựa trên sự chênh lệch giữa giá cổ phiếu thị trường tại thời điểm đánh giá và giá mục tiêu 12 tháng

<b>Hệ thống khuyến nghị</b>	<b>Diễn giải</b>
<b>MUA</b>	Nếu giá mục tiêu cao hơn giá thị trường từ 15% trở lên
<b>THEO DÕI</b>	Nếu giá mục tiêu cao hơn giá thị trường từ 5 – 15%
<b>NẮM GIỮ</b>	Nếu giá mục tiêu cao hơn giá thị trường không quá 5%
<b>BÁN</b>	Nếu giá mục tiêu thấp hơn giá thị trường tối thiểu 5%

### **© CÔNG TY CỔ PHẦN CHỨNG KHOÁN NHẤT VIỆT (VFS)**

#### **Hội sở Hồ Chí Minh**

Lầu 1 117 - 119 - 121 Nguyễn Du P, Bến Thành Q, 1 Thành phố HCM

Điện thoại: **(84-8) 62556586** Fax: **(84-8) 62556580**

Website: [www.vfs.com.vn](http://www.vfs.com.vn)

#### **Chi nhánh Hà Nội**

Tầng 5, Số 37 Bà Triệu, Phường Hàng Bài, Quận Hoàn Kiếm, Thành phố Hà Nội.

Điện thoại: **(84-4) 39288222** Fax: **(84-4) 39338222**

Tuyên bố miễn trách nhiệm: Bản quyền thuộc về Công ty CP Chứng khoán Nhất Việt (VFS). Những thông tin sử dụng trong báo cáo được thu thập từ những nguồn đáng tin cậy và VFS không chịu trách nhiệm về tính chính xác của chúng. Quan điểm thể hiện trong báo cáo này là của (các) tác giả và không nhất thiết liên hệ với quan điểm chính thức của VFS. Không một thông tin cũng như ý kiến nào được viết ra nhằm mục đích quảng cáo hay khuyến nghị mua/bán bất kỳ chứng khoán nào. Báo cáo này không được phép sao chép tái bản bởi bất kỳ cá nhân hoặc tổ chức nào khi chưa được phép của VFS.