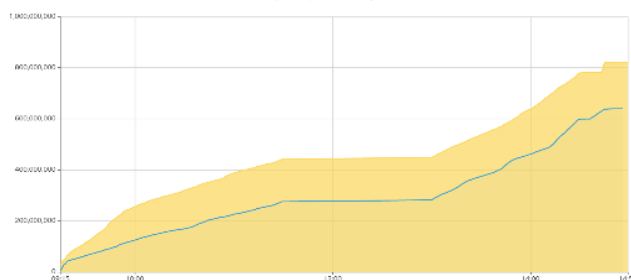


THỐNG KÊ THỊ TRƯỜNG

	HSX	HNX
Giá đóng cửa	1079,3	210,5
Thay đổi	14,6	3,0
Thay đổi %	1,38%	1,44%
KLGD (Triệu CP)	821,3	102,9
GTGD (Tỷ)	14174,05	1591,47
CP có giao dịch	93%	64%
CP tăng giá	325 / 68,13%	119 / 34,80%
CP giảm giá	83 / 17,40%	42 / 12,28%
CP tham chiếu	69 / 14,47%	181 / 52,92%
P/E	11,9	14,9
P/B	1,7	1,2

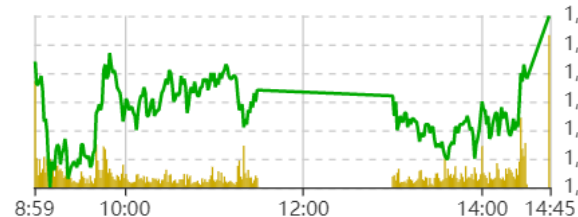
Thanh khoản HSX



Nguồn: Fireant

Chỉ số phái sinh

Phái sinh	Đóng cửa	Thay đổi	Basis	OI
VN30	1088,72	1,40%	5,72	
VN30F1M	1083	17 (1.59%)		61447



Nguồn: Fireant

XU HƯỚNG DÒNG TIỀN

- VN-Index mở gap tăng, kết phiên tích cực tăng 14,6 điểm (+1.4%), đóng cửa ở mức ở 1.079,3 điểm. Độ rộng thị trường nghiêng về bên mua với 325 mã tăng giá và chỉ có 83 mã giảm giá trên HSX. Thanh khoản tăng tích cực phiên thứ 3 liên tiếp trên HSX, đạt hơn 14 nghìn tỷ cùng với sắc xanh cho thấy dòng tiền mua vào đã tích cực hơn trước.

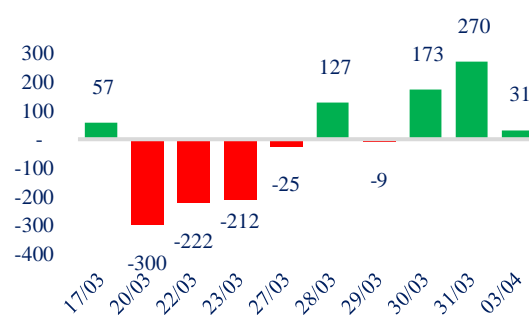
- Nhóm vốn hóa lớn VN30 tăng tương đối mạnh 15 điểm (+1.4%) lên mức 1.088,7 điểm. VIC, VCB, VHM và nhóm cổ phiếu lớn gồm ngân hàng, chứng khoán, bất động sản đồng thuận kéo điểm số tăng.

- Các nhóm cổ phiếu nhỏ hơn đều lan tỏa sắc xanh, trong đó một số cổ phiếu ngành bất động sản và sản xuất bột tăng trần.

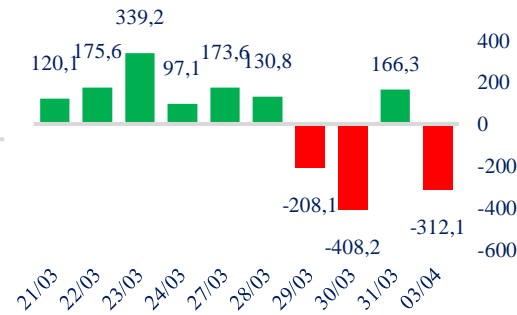
- Ngược lại, các cổ phiếu thép hạ nhiệt, một số cổ phiếu lớn như SAB, MSN, BID giảm điểm nhưng không đáng kể.

- Trên sàn HOSE, khối ngoại bán ròng hơn 310 tỷ đồng, tập trung vào cổ phiếu STB, VND, SSI và MSN, trong khi mua ròng VIC.

Giao dịch tự doanh 10 phiên HSX



Giao dịch nước ngoài 10 phiên HSX



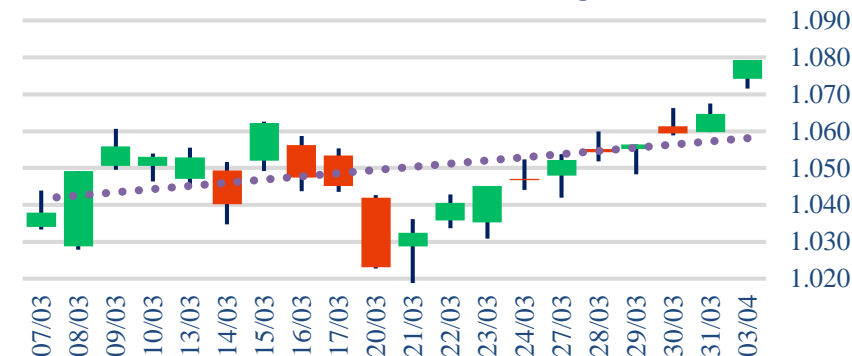
PHÂN TÍCH KỸ THUẬT

- Phiên giao dịch ngày 03/04 mở gap với khối lượng tăng tích cực, cho thấy thị trường có khả năng đảo chiều xu hướng trong ngắn hạn.

- VNIndex cần xác nhận gap sức mạnh với các phiên tăng sắp tới, ngược lại, khả năng giảm điểm lấp gap về vùng 1060 vẫn có thể xảy ra.

- VNIndex hiện đã quay trở lại biên tích lũy 1060-1120.

Biểu đồ VNIndex 1 tháng



CHIẾN LƯỢC GIAO DỊCH

Nhà đầu tư nên cân nhắc duy trì tỷ trọng cổ phiếu 50% và chờ đợi gia tăng ở nhịp điều chỉnh tiếp theo của thị trường

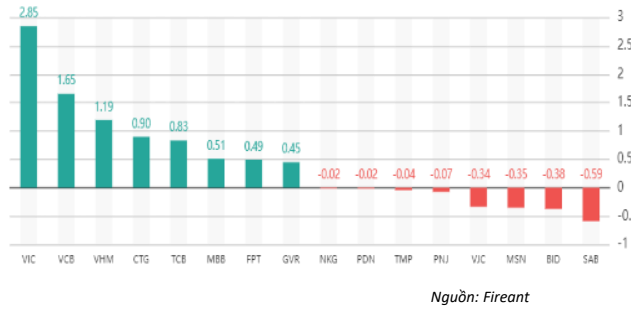
• Kịch bản 1: VN-Index hướng đến 1.100 điểm, dao động trong vùng tích lũy 1.060-1.120 điểm.

• Kịch bản 2: VN-Index đảo chiều về lấp gap lại 1060 điểm.

Tăng giảm nhóm ngành

Ngành	Ngày	Tháng
Dầu khí	2,73%	-2,28%
Hóa chất	1,93%	5,20%
Tài nguyên Cơ bản	0,70%	1,49%
Xây dựng & vật liệu	1,50%	2,30%
Hàng & Dịch vụ CN	0,22%	0,86%
Ô tô và phụ tùng	0,91%	-0,50%
Thực phẩm & đồ uống	-0,34%	-0,54%
Hàng cá nhân & Gia dụng	0,06%	-1,07%
Y tế	-0,04%	-2,81%
Bán lẻ	0,72%	-2,63%
Truyền thông	-0,50%	-7,89%
Du lịch & Giải trí	-1,12%	2,78%
Viễn thông	1,74%	5,13%
Điện, nước & dầu khí	-0,24%	-1,35%
Bảo hiểm	0,16%	1,64%
Bất động sản	2,84%	13,28%
Dịch vụ tài chính	2,26%	14,91%
Ngân hàng	1,37%	5,61%
Công nghệ Thông tin	2,15%	2,95%

Top cổ phiếu ảnh hưởng chỉ số



Top NN mua ròng HSX

Mã	Giá đóng cửa	Thay đổi	KLGD
VIC	58	+3,00/+5,45%	1.441.691
HSG	16,2	+0,10/+0,62%	1.386.700
CTG	30	+0,75/+2,57%	1.279.600
HPG	21	+0,20/+0,96%	1.271.201
VPB	21,2	+0,15/+0,71%	1.114.717

Top NN bán ròng HSX

Mã	Giá đóng cửa	Thay đổi	KLGD
VND	15,9	+0,40/+2,58%	- 6.241.410
STB	26,8	+0,55/+2,10%	- 5.767.000
SSI	22	+0,50/+2,33%	- 4.092.161
DCM	24,1	+0,10/+0,42%	- 1.672.700
POW	13,2	0,00/0,00%	- 1.658.900

Giao dịch cổ đông lớn và nội bộ

Mã	Tên	Vị trí	Ngày	Đăng ký	Khối lượng
KSD	Hoàng Tùng	Thành viên HĐQT	03/04/2023	Đăng ký bán	610.700
SKV	CTCP Du lịch Thương mại NI---		03/04/2023	Đăng ký bán	70.000
SSB	Nguyễn Tường Huy	---	03/04/2023	Đăng ký bán	70.000
AGP	Nguyễn Văn Kha	Tổng giám đốc	03/04/2023	Đăng ký mua	290.000
HC3	Bùi Ngọc Khôi	---	03/04/2023	Đăng ký mua	450.000

TIN TỨC

Trong nước

[Thủ tướng phê duyệt đề án 1 triệu căn hộ nhà ở xã hội](#)
[Lãnh đạo mua bán cổ phiếu: Nhiều giao dịch thoái vốn](#)
[Giải ngân vốn ĐTC trong quý 1/2023 đạt mức thấp](#)
[Sản lượng, số lượng đơn đặt hàng mới và việc làm đều giảm](#)
[Ngân hàng thừa tiền nhưng doanh nghiệp ngại vay](#)

Doanh nghiệp

[Lỗ ròng 2022 của ITA tăng thêm hơn 81 tỷ sau kiểm toán](#)
[HQC đặt kế hoạch tham vọng lãi gấp 7 lần](#)
[DIG: lãi sau thuế 2022 tăng 33% sau kiểm toán?](#)
[Lãi ròng HAG giảm hơn 51 tỷ sau kiểm toán](#)

Thế giới

[Một loạt quốc gia OPEC+ cắt giảm sản lượng dầu mỏ](#)
[Hoạt động M&A toàn cầu thấp nhất hơn 10 năm](#)
[Đồng USD tiếp tục trượt giá](#)
[Tiền mất từ TQ đang đổ vào TT BĐS châu Á](#)
[Thụy Sĩ điều tra UBS-CS, nghi ngờ chính phủ phạm luật](#)

Hàng hóa

[Giá xăng dầu tăng nhẹ từ 15h ngày 3/4](#)
[Ngành gỗ sẽ phục hồi vào năm 2024?](#)
[Giá dầu tăng vot 8% khi OPEC+ giảm sản lượng](#)
[Xuất khẩu nông lâm thủy sản quý II có thể tiếp tục giảm tốc](#)

Top 10 khối lượng giao dịch HSX

	Khối lượng giao dịch	Thay đổi	
1	SHB	63.711.100	4,19%
2	VND	34.678.300	2,58%
3	NVL	32.850.500	1,18%
4	SSI	31.835.600	2,33%
5	HQC	30.029.400	6,85%
6	STB	25.291.900	2,10%
7	HPG	21.370.500	0,96%
8	DIG	20.426.500	6,67%
9	MBB	20.422.800	2,47%
10	DXG	20.091.400	6,77%

Giá hàng hóa

	Hàng ngày	1 tháng	YTD
Vàng	-0,24%	6,8%	8,5%
Bạc	-1,03%	12,6%	-0,6%
Dầu Brent	5,09%	-2,2%	-2,3%
Dầu Thô WTI	5,23%	-0,1%	-1,0%
Khí Tự nhiên	-6,50%	-31,1%	-53,7%
Dầu Nhiên liệu	2,97%	-7,4%	-19,7%
Cà phê Mỹ	1,64%	-4,1%	3,6%
Lúa mì Mỹ	1,49%	-0,9%	-11,3%
Đường London	1,14%	8,2%	15,0%
Cotton Mỹ	0,12%	-1,5%	-0,6%

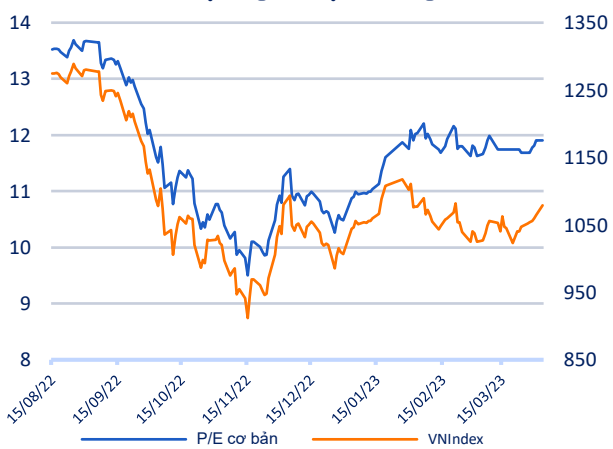
Tỷ giá hối đoái

	Thay đổi
USD/VND	23456 0,03%
EUR/USD	1,08 0,09%
GBP/USD	1,23 0,04%
USD/JPY	133,51 0,54%
AUD/USD	0,67 0,39%

Tỷ giá NHNN

	Mua	Bán
USD	23.450	24.780
EUR	24.241	26.792
GBP	27.580	30.483
JPY	169	186
AUD	14.946	16.520

Định giá thị trường



HỆ THỐNG KHUYẾN NGHỊ CỦA VIETFIRST

Hệ thống khuyến nghị của VFS được xây dựng dựa trên sự chênh lệch giữa giá cổ phiếu thị trường tại thời điểm đánh giá và giá mục tiêu 12 tháng

Hệ thống khuyến nghị	Diễn giải
MUA	Nếu giá mục tiêu cao hơn giá thị trường từ 15% trở lên
THEO DÕI	Nếu giá mục tiêu cao hơn giá thị trường từ 5 – 15%
NĂM GIỮ	Nếu giá mục tiêu cao hơn giá thị trường không quá 5%
BÁN	Nếu giá mục tiêu thấp hơn giá thị trường tối thiểu 5%

© CÔNG TY CỔ PHẦN CHỨNG KHOÁN NHẤT VIỆT (VFS)

Hội sở Hồ Chí Minh

Lầu 1 117 - 119 - 121 Nguyễn Du P, Bến Thành Q, 1 Thành phố HCM

Điện thoại: (84-8) 62556586 Fax: (84-8) 62556580

Website: www.vfs.com.vn

Chi nhánh Hà Nội

Tầng 5, Số 37 Bà Triệu, Phường Hàng Bài, Quận Hoàn Kiếm, Thành phố Hà Nội.

Điện thoại: (84-4) 39288222 Fax: (84-4) 39338222

THÔNG TIN LIÊN HỆ

Nguyễn Minh Hoàng	Chuyên viên phân tích cao cấp hoang.nguyenminh@vfs.com.vn
Vũ Thị Hà Phương	Chuyên viên phân tích phuong.vu@vfs.com.vn
Trần Minh Tâm	Chuyên viên phân tích tam.tran@vfs.com.vn
Nguyễn Hoàng Long	Chuyên viên phân tích long.nguyen@vfs.com.vn
Nguyễn Thị Huyền	Chuyên viên phân tích huyen.nguyen@vfs.com.vn
Đặng Thu Hiền	Chuyên viên phân tích hien.dang@vfs.com.vn

Tuyên bố miễn trách nhiệm: Bản quyền thuộc về Công ty CP Chứng khoán Nhất Việt (VFS). Những thông tin sử dụng trong báo cáo được thu thập từ những nguồn đáng tin cậy và VFS không chịu trách nhiệm về tính chính xác của chúng. Quan điểm thể hiện trong báo cáo này là của (các) tác giả và không nhất thiết liên hệ với quan điểm chính thức của VFS. Không một thông tin cũng như ý kiến nào được viết ra nhằm mục đích quảng cáo hay khuyến nghị mua/bán bất kỳ chứng khoán nào. Báo cáo này không được phép sao chép tái bản bởi bất kỳ cá nhân hoặc tổ chức nào khi chưa được phép của VFS.