

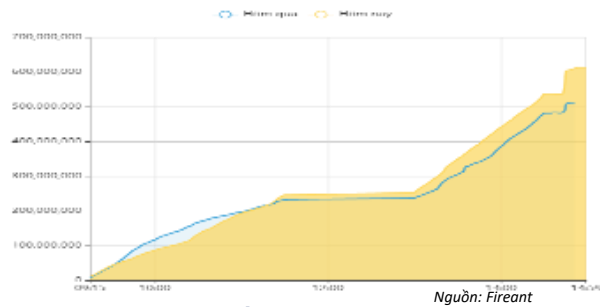
# DÒNG TIỀN NHẬP CUỘC MẠNH MẼ, VNINDEX PHÁ VỠ QUY LUẬT GIẢM GIÁ NGẮN HẠN

Bản tin ngày 04/05/2023

## THỐNG KÊ THỊ TRƯỜNG

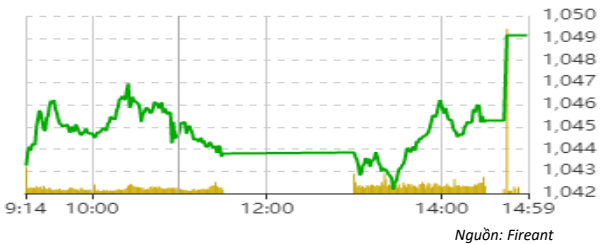
	HSX	HNX
Giá đóng cửa	1049,1	207,5
Thay đổi	9,5	1,6
Thay đổi %	0,91%	0,79%
KLGD (Triệu CP)	613,1	74,9
GTGD (Tỷ)	1028276	113879
CP có giao dịch	92%	67%
CP tăng giá	250 / 52,52%	102 / 30,18%
CP giảm giá	126 / 26,47%	59 / 17,46%
CP tham chiếu	100 / 21,01%	177 / 52,37%
P/E	11,8	15,1
P/B	1,7	1,2

## Thanh khoản HSX



## Chỉ số phái sinh

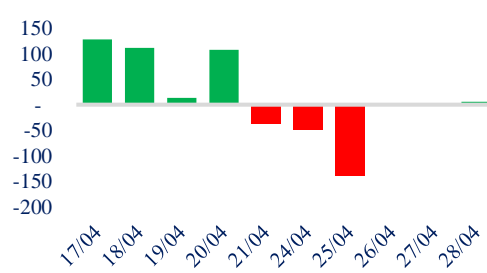
Phái sinh	Đóng cửa	Thay đổi	Basis	OI
VN30	1051,43	0,95%	8,93	49080
VN30F1M	1042,5	7.50 (0.72%)		



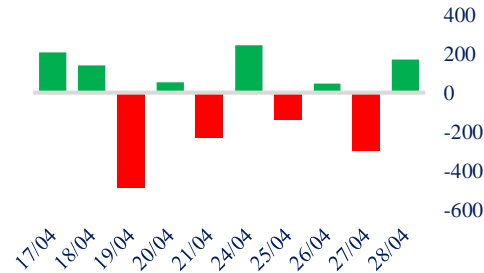
## XU HƯỚNG DÒNG TIỀN

- VNindex tăng 9,49 điểm (+0,91%) lên 1.049,12 điểm. Độ rộng thị trường nghiêng về bên mua với 250 mã tăng và 126 mã giảm. Lực cầu gia tăng trong phiên chiều đặc biệt là thời điểm cuối phiên giúp sắc xanh lan tỏa toàn thị trường.
- Thị trường tiếp tục chịu sự chi phối từ những cổ phiếu vốn hóa lớn khi nhóm VN30 ghi nhận tăng 9,89 điểm, đóng vai trò quan trọng trong việc giúp thị trường hồi phục phiên nay. Ngoài ra, nhóm bất động sản và chứng khoán cũng quay lại thu hút dòng tiền.
- Các nhóm ngành còn lại ghi nhận biến động không quá lớn trong đó thép giảm nhẹ chủ yếu do chịu áp lực từ HPG.
- Khối ngoại quay lại mua ròng hơn 168 tỷ, đóng góp tích cực cho chỉ số chung. Trong đó, STB, DGW... là những cổ phiếu được mua vào.
- Dòng tiền nhập cuộc mạnh mẽ và lan tỏa hơn cho thấy tâm lý giao dịch đang dần được giải tỏa.

## Giao dịch tự doanh 10 phiên HSX



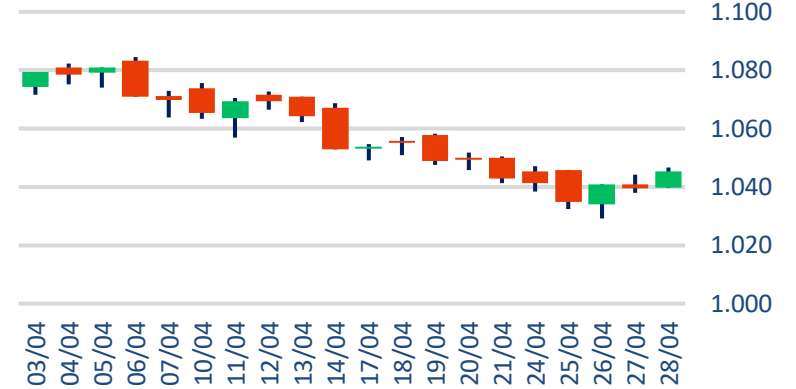
## Giao dịch nước ngoài 10 phiên



## PHÂN TÍCH KỸ THUẬT

- Nền tảng điểm biên độ lớn với thanh khoản gia tăng vượt mức trung bình 05 phiên cho thấy lực cầu hoàn toàn áp đảo trong việc dẫn dắt xu hướng. Với diễn biến này, VN-Index đã bứt phá ngưỡng kháng cự động SMA 10 phiên, và cho tín hiệu kết thúc nhịp điều chỉnh ngắn hạn.

## Biểu đồ VNIndex



## CHIẾN LƯỢC GIAO DỊCH

- Nhà đầu tư có thể gia tăng tỷ trọng cổ phiếu đang có sẵn, tập trung vào các nhóm ngành thu hút dòng tiền như chứng khoán, thép tuy nhiên cần hạn chế việc mua đuổi.
- Kịch bản 1: Thị trường tiếp tục hồi phục về vùng 1.100 điểm
- Kịch bản 2: Thị trường điều chỉnh về lại vùng 1.040 điểm

## Tăng giảm nhóm ngành

Ngành	Ngày	Tháng
Dầu khí	0,31%	3,06%
Hóa chất	-0,02%	3,13%
Tài nguyên Cơ bản	-0,68%	4,32%
Xây dựng & vật liệu	0,88%	4,61%
Hàng & Dịch vụ CN	0,34%	-2,54%
Ô tô và phụ tùng	0,80%	-1,77%
Thực phẩm & đồ uống	0,04%	-3,64%
Hàng cá nhân & Gia dụng	0,47%	2,63%
Y tế	0,02%	4,99%
Bán lẻ	0,65%	-0,26%
Truyền thông	5,18%	10,22%
Du lịch & Giải trí	0,97%	-6,32%
Viễn thông	-0,04%	4,45%
Điện, nước & dầu khí	0,62%	-4,51%
Bảo hiểm	-0,19%	-3,28%
Bất động sản	2,63%	2,14%
Dịch vụ tài chính	1,76%	6,05%
Ngân hàng	0,50%	-0,78%
Công nghệ Thông tin	-0,88%	-1,72%

## Top cổ phiếu ảnh hưởng chỉ số



Nguồn: Fireant

## Top NN mua ròng HSX

Mã	Giá đóng cửa	Thay đổi	KLGD
DXG	13,5	+0,30/+2,27%	1.271.700
STB	25,3	+0,15/+0,60%	1.051.600
NVL	14,3	+0,20/+1,42%	870.500
PVD	20,95	+0,20/+0,96%	732.900
DGW	34,3	+0,95/+2,85%	583.000

## Top NN bán ròng HSX

Mã	Giá đóng cửa	Thay đổi	KLGD
HNG	3,72	-0,28/-7,00%	-1.663.070
SSI	21,55	+0,40/+1,89%	-1.146.950
SHB	11,2	+0,15/+1,36%	- 489.700
DGC	51,5	-0,10/-0,19%	- 457.390
DBC	14,65	-0,80/-5,18%	- 424.580

## Giao dịch cổ đông lớn và nội bộ

Mã	Tên	Vị trí	Ngày	Đăng ký	Khối lượng
BBT	CTCP Dệt may Gia Định	---	28/04/2023	Đăng ký bán	3.430.001
LGM	CTCP Dệt may Gia Định	---	28/04/2023	Đăng ký bán	1.887.000
KSB	Nguyễn Văn Đông	---	28/04/2023	Đăng ký bán	70.000
SBA	Hoàng Xuân Quý	Thành viên HĐQT	27/04/2023	Đăng ký mua	10.000
LBE	Trần Minh Đức	Thành viên Ban kiểm soát	27/04/2023	Đăng ký bán	7.000

## TIN TỨC

### Trong nước

[Bộ GTVT yêu cầu trung tâm đăng kiểm tăng ca](#)  
[Thông tin đáng chú ý về cao tốc Mai Sơn](#)  
[Đầu tư cho nguồn nhân lực](#)  
[Kiến nghị Thủ tướng về việc giãn chu kỳ đăng kiểm](#)  
[Gia hạn mời thầu nhà ga sân bay Long Thành](#)

### Doanh nghiệp

[Thép Nam Kim \(NKG\) báo lỗ quý thứ 3 liên tiếp](#)  
[Công an thu giữ hồ sơ một số cơ sở F88](#)  
[ĐHCĐ PVOIL: 2023 sẽ đạt 700 cửa hàng xăng dầu](#)  
[EVE: Đặt kế hoạch lợi nhuận khiêm tốn](#)  
[REE lần đầu tiên lãi hơn 1.100 tỷ đồng trong một quý](#)

### Thế giới

[COVID-19: Thân trọng sang trang?](#)  
[Công ty dầu khí hàng đầu châu Âu rút khỏi Nga](#)  
[BoJ duy trì lãi suất cực thấp](#)  
[GDP Mỹ tăng trưởng 1.1% trong quý 1, yếu hơn dự báo](#)  
[Dầu sụt gần 4% do lo ngại về suy thoái kinh tế](#)

### Hàng hóa

[Giá lúa gạo hôm nay 28/4](#)  
[Giá gas hôm nay 28/4](#)  
[Giá sắt thép xây dựng hôm nay 28/4](#)  
[Giá tiêu hôm nay 28/4](#)  
[Giá cà phê hôm nay 28/4](#)

## Top 10 khối lượng giao dịch

	Khối lượng giao dịch	Thay đổi	
1	DIG	34.089.900	6,86%
2	HNG	28.949.300	-7,00%
3	DXG	21.300.400	2,27%
4	NVL	19.525.200	1,42%
5	HAG	17.832.800	1,60%
6	PDR	17.150.400	2,91%
7	SSI	16.660.000	1,89%
8	HPG	15.751.900	-0,23%
9	BCG	14.563.500	-2,33%
#	VND	13.109.300	2,41%

## Giá hàng hóa

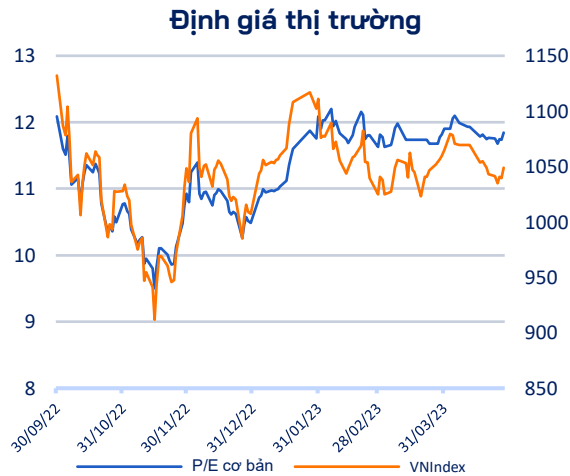
	Hàng ngày	1 tháng	YTD
Vàng	-0,37%	1,3%	9,1%
Bạc	-0,44%	7,3%	4,4%
Dầu Brent	0,28%	0,2%	-8,7%
Dầu Thô WTI	0,05%	2,5%	-7,1%
Khí Tự nhiên	-1,27%	16,8%	-48,0%
Dầu Nhiên liệu	-0,14%	-11,6%	-30,1%
Cà phê Mỹ	-0,58%	10,3%	11,8%
Lúa mì Mỹ	0,21%	-10,6%	-20,4%
Đường London	-0,85%	15,5%	28,8%
Cotton Mỹ	0,47%	-2,4%	-3,1%

## Tỷ giá hối đoái

	Thay đổi
USD/VND	23465 0,09%
EUR/USD	1,10 -0,39%
GBP/USD	1,25 -0,23%
USD/JPY	136,10 1,62%
AUD/USD	0,66 -0,71%

## Tỷ giá NHNN

	Mua	Bán
USD	23.450	24.770
EUR	24.784	27.392
GBP	28.065	31.019
JPY	168	185
AUD	14.900	16.469





# DÒNG TIỀN NHẬP CUỘC MẠNH MẼ, VNINDEX PHÁ VỠ QUY LUẬT GIẢM GIÁ NGẮN HẠN

Bản tin ngày 04/05/2023

## HỆ THỐNG KHUYẾN NGHỊ CỦA VIETFIRST

Hệ thống khuyến nghị của VFS được xây dựng dựa trên sự chênh lệch giữa giá cổ phiếu thị trường tại thời điểm đánh giá và giá mục tiêu 12 tháng

Hệ thống khuyến nghị	Diễn giải
MUA	Nếu giá mục tiêu cao hơn giá thị trường từ 15% trở lên
THEO DÕI	Nếu giá mục tiêu cao hơn giá thị trường từ 5 – 15%
NĂM GIỮ	Nếu giá mục tiêu cao hơn giá thị trường không quá 5%
BÁN	Nếu giá mục tiêu thấp hơn giá thị trường tối thiểu 5%

## THÔNG TIN LIÊN HỆ

Nguyễn Minh Hoàng	Trưởng phòng phân tích <a href="mailto:hoang.nguyenminh@vfs.com.vn">hoang.nguyenminh@vfs.com.vn</a>
Vũ Thị Hà Phương	Chuyên viên phân tích <a href="mailto:phuong.vu@vfs.com.vn">phuong.vu@vfs.com.vn</a>
Trần Minh Tâm	Chuyên viên phân tích <a href="mailto:tam.tran@vfs.com.vn">tam.tran@vfs.com.vn</a>
Nguyễn Hoàng Long	Chuyên viên phân tích <a href="mailto:long.nguyen@vfs.com.vn">long.nguyen@vfs.com.vn</a>
Nguyễn Thị Huyền	Chuyên viên phân tích <a href="mailto:huyen.nguyen@vfs.com.vn">huyen.nguyen@vfs.com.vn</a>
Đặng Thu Hiền	Chuyên viên phân tích <a href="mailto:hien.dang@vfs.com.vn">hien.dang@vfs.com.vn</a>

## © CÔNG TY CỔ PHẦN CHỨNG KHOÁN NHẤT VIỆT (VFS)

### Hội sở Hồ Chí Minh

Lầu 1 117 - 119 - 121 Nguyễn Du P, Bến Thành Q, 1 Thành phố HCM

Điện thoại: (84-8) 62556586 Fax: (84-8) 62556580

Website: [www.vfs.com.vn](http://www.vfs.com.vn)

### Chi nhánh Hà Nội

Tầng 5, Số 37 Bà Triệu, Phường Hàng Bài, Quận Hoàn Kiếm, Thành phố Hà Nội.

Điện thoại: (84-4) 39288222 Fax: (84-4) 39338222

Tuyên bố miễn trách nhiệm: Bản quyền thuộc về Công ty CP Chứng khoán Nhất Việt (VFS). Những thông tin sử dụng trong báo cáo được thu thập từ những nguồn đáng tin cậy và VFS không chịu trách nhiệm về tính chính xác của chúng. Quan điểm thể hiện trong báo cáo này là của (các) tác giả và không nhất thiết liên hệ với quan điểm chính thức của VFS. Không một thông tin cũng như ý kiến nào được viết ra nhằm mục đích quảng cáo hay khuyến nghị mua/bán bất kỳ chứng khoán nào. Báo cáo này không được phép sao chép tái bản bởi bất kỳ cá nhân hoặc tổ chức nào khi chưa được phép của VFS.