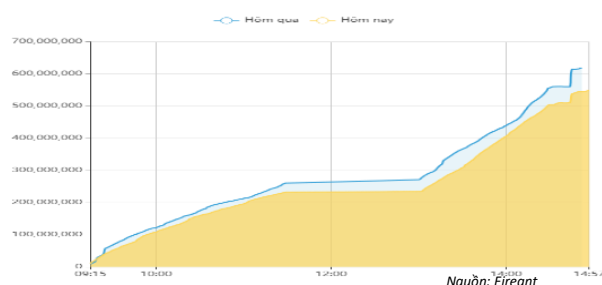


THỐNG KÊ THỊ TRƯỜNG

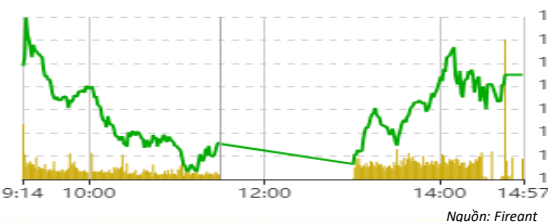
	HSX	HNX
Giá đóng cửa	1125,5	226,6
Thay đổi	5,3	-0,7
Thay đổi %	0,47%	-0,32%
KLGD (Triệu CP)	558,4	79,7
GTGD (Tỷ)	1079424	115342
CP có giao dịch	95%	72%
CP tăng giá	253 / 49,80%	98 / 29,52%
CP giảm giá	169 / 33,27%	85 / 25,60%
CP tham chiếu	86 / 16,93%	149 / 44,88%
P/E	12,5	16,9
P/B	1,6	1,2

Thanh khoản HSX



Chỉ số phái sinh

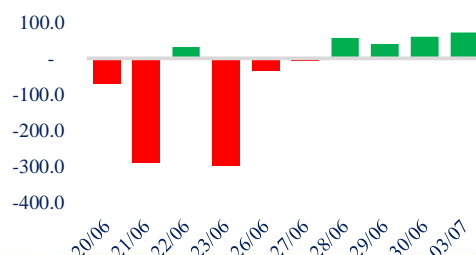
Phái sinh	Đóng cửa	Thay đổi	Basis	OI
VN30	1123,37	0,02%	5,87	
VN30F1M	1117,5	0.20 (0.02%)		50134



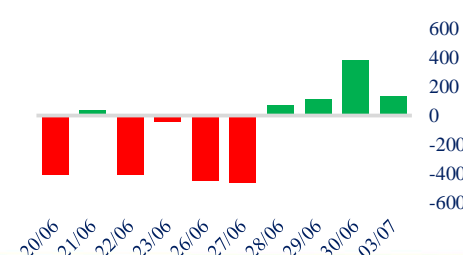
XU HƯỚNG DÒNG TIỀN

- VNIndex kết phiên tăng 5,32 điểm (+0,47%) lên 1125,5 điểm. Độ rộng thị trường nghiêng về phe mua với 253 mã tăng và 169 mã giảm. Mặc dù lực cầu xuất hiện trong suốt phiên chiều nhưng thanh khoản rất hạn chế cho thấy trạng thái thận trọng của dòng tiền.
- Thủy sản là nhóm ngành tăng điểm tích cực nhất phiên nay trong đó VCH thậm chí tăng trần nhờ kỳ vọng hồi phục dần của ngành khi lượng hàng tồn kho đang dần được giải tỏa, kỳ vọng nhu cầu hồi phục trong nửa cuối năm. Bên cạnh đó nhóm hóa chất cũng diễn biến tích cực nhờ diễn biến giá ure bột tăng.
- Trong khi đó các nhóm ngành còn lại cho thấy diễn biến phân hóa như chứng khoán, bất động sản, ngân hàng.
- Khối ngoại phiên nay tiếp tục mua ròng hơn 132 tỷ đóng góp phần nào trong việc giải tỏa tâm lý nhà đầu tư cho 2 phiên giảm điểm trước đó. HPG, SSI, VHM.. tiếp tục là những cổ phiếu thu hút dòng tiền.
- Mặc dù tăng điểm trở lại, thị trường vẫn thiếu vắng sự dẫn dắt của một nhóm cổ phiếu lớn và dòng tiền vẫn duy trì tâm lý thận trọng. Do đó, sự kết thúc của nhịp điều chỉnh vẫn cần theo dõi thêm.

Giao dịch tự doanh 10 phiên HSX



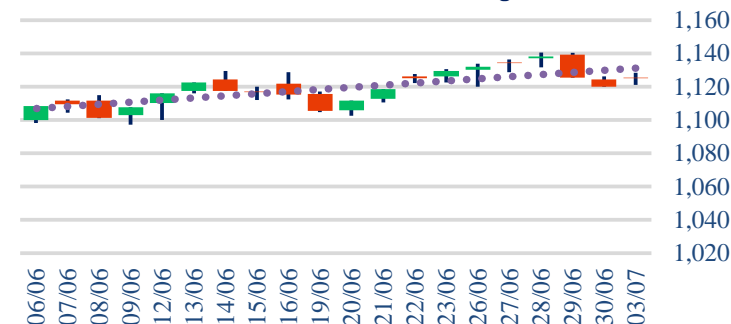
Giao dịch nước ngoài 10 phiên HSX



PHÂN TÍCH KỸ THUẬT

- VNIndex ghi nhận nền Doji với thanh khoản thấp hơn trung bình 20 phiên gần nhất cho thấy trạng thái thận trọng của dòng tiền đối với chiến tăng điểm của thị trường. Do đó, đây có thể chỉ là một phiên hồi phục kỹ thuật sau diễn biến điều chỉnh mạnh vừa qua.

Biểu đồ VNIndex 1 tháng



CHIẾN LƯỢC GIAO DỊCH

- Nhà đầu tư tiếp tục giữ tỷ trọng cổ phiếu khoảng 30%, chờ đợi thêm các tín hiệu từ thị trường, và thận trọng với việc mở vị thế mua mới.
- Kịch bản 1: Thị trường hồi phục về vùng 1.135 điểm
- Kịch bản 2: Thị trường tiếp tục điều chỉnh về vùng 1.115 điểm

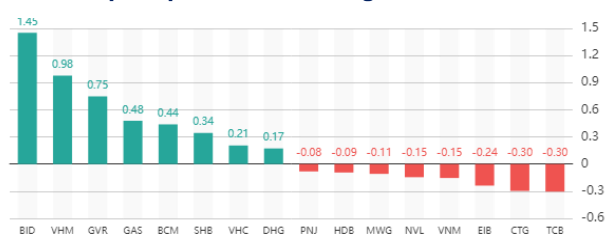
Chỉ số thế giới

Dow Jones	34407,6	0,8%	Shanghai	3243,98	1,3%	FTSE100	7550,4	0,3%
-----------	---------	------	----------	---------	------	---------	--------	------

Tăng giảm nhóm ngành

Ngành	Ngày	Tháng
Dầu khí	0,76%	1,02%
Hóa chất	2,47%	5,90%
Tài nguyên Cơ bản	-0,10%	13,90%
Xây dựng & vật liệu	0,44%	5,45%
Hàng & Dịch vụ CN	1,28%	1,00%
Ô tô và phụ tùng	0,88%	6,70%
Thực phẩm & đồ uống	-0,10%	2,08%
Hàng cá nhân & Gia dụng	-0,30%	3,31%
Y tế	0,62%	8,25%
Bán lẻ	-0,47%	7,15%
Truyền thông	-2,25%	-1,71%
Du lịch & Giải trí	-0,06%	-0,17%
Viễn thông	0,81%	0,28%
Điện, nước & dầu khí	0,58%	1,88%
Bảo hiểm	-0,76%	0,41%
Bất động sản	0,55%	0,98%
Dịch vụ tài chính	0,17%	5,00%
Ngân hàng	0,24%	2,11%
Công nghệ Thông tin	0,48%	3,38%

Top cổ phiếu ảnh hưởng chỉ số



Nguồn: Fireant

Top NN mua ròng HSX

Mã	Giá đóng cửa	Thay đổi	KLGD
HPG	26,2	+0,05/+0,19%	4.630.181
SSI	25,7	-0,10/-0,39%	2.534.532
VHM	55,9	+0,90/+1,64%	1.126.820
VHC	69,5	+4,50/+6,92%	698.500
SHB	12,95	+0,45/+3,60%	682.650

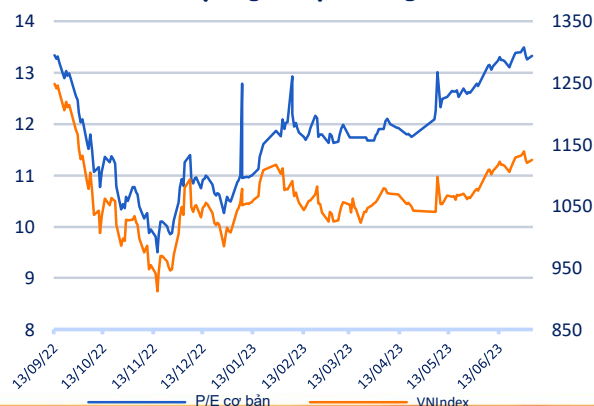
Top NN bán ròng HSX

Mã	Giá đóng cửa	Thay đổi	KLGD
VPB	19,85	0,00/0,00%	- 1.797.552
POW	13,3	-0,10/-0,75%	- 1.442.970
HDB	18,45	-0,15/-0,81%	- 675.475
KBC	29,8	+0,45/+1,53%	- 659.800
CVRE2304	0,39	-0,01/-2,50%	- 653.000

Giao dịch cổ đông lớn và nội bộ

Mã	Tên	Vị trí	Ngày	Đăng ký	Khối lượng
PMW	Nguyễn Lê Minh Anh	---	03/07/2023	Đăng ký mua	-
LHC	Phạm Thị Thủy	---	03/07/2023	Đăng ký bán	407.000
ACV	Đỗ Tất Bình	Phó Tổng giám đốc	03/07/2023	Đăng ký bán	5.700
CMG	Nguyễn Phước Hải	Thành viên HĐQT	03/07/2023	Đăng ký bán	200.000
LMI	Vũ Thị Hiền	Thành viên HĐQT	03/07/2023	Đăng ký mua	90.000

Định giá thị trường



TIN TỨC

Trong nước

[PMI Việt Nam tháng 07/2023 tăng lên mức 40,2 điểm](#)

[Ngân giá hàng hóa tẻ nước theo mùa](#)

[GDP quý 2 tăng 4,14%](#)

[Vé máy bay, dịch vụ đặt đồ: Du lịch mất ưu thế](#)

Dofpanh nghiệp

[ST8 tổ chức thành công ĐHĐCĐ bất thường 2023](#)

[BCM: Tiết lộ dự án 5.000 tỷ với Capital Land](#)

[Xây dựng Hòa Bình công bố BCTC kiểm toán](#)

[Tổng công ty Hàng hải Việt Nam ước lãi hơn 1.500 tỷ](#)

Thế giới

[Tham vọng lấn sân tài chính của Apple gặp khó](#)

[Nợ công của nước Pháp vượt 3.000 tỷ euro](#)

[Kinh tế Mỹ nửa đầu 2023: Sức tru gây bất ngờ](#)

[Trung Quốc ô tô mua khí đốt](#)

Hàng hóa

[Giá sắt thép xây dựng hôm nay 3/7](#)

[Giá gas hôm nay 3/7](#)

[Giá cà phê hôm nay 3/7](#)

[Giá thịt heo hôm nay 3/7](#)

Top 10 khối lượng giao dịch HSX

	Khối lượng giao dịch	Thay đổi
1 SHB	34.880.800	3,60%
2 NVL	30.110.100	-2,02%
3 HPG	17.057.100	0,19%
4 SSI	13.141.200	-0,39%
5 HAG	11.388.600	0,25%
6 DIG	11.247.800	-0,71%
7 VND	10.496.700	-0,26%
8 VPB	9.808.600	0,00%
9 MBB	9.793.600	0,00%
10 DXG	8.983.500	0,34%

Giá hàng hóa

	Hàng ngày	1 tháng	YTD
Vàng	-0,45%	-2,5%	5,2%
Bạc	-0,25%	-3,3%	-4,5%
Dầu Brent	1,06%	0,1%	-11,3%
Dầu Thô WTI	1,09%	-0,5%	-11,3%
Khí Tự nhiên	-2,68%	25,4%	-39,2%
Dầu Nhiên liệu	0,11%	4,0%	-27,1%
Cà phê Mỹ	0,82%	-11,1%	-4,2%
Lúa mì Mỹ	0,29%	5,3%	-17,7%
Đường London	-0,13%	-7,8%	14,1%
Cotton Mỹ	1,22%	-5,5%	-2,4%

Tỷ giá hối đoái

	Thay đổi	Tỷ giá NHNN	
		Mua	Bán
USD/VND	23680 0,40%	USD 23.400	24.945
EUR/USD	1,09 -0,20%	EUR 24.652	27.247
GBP/USD	1,27 -0,28%	GBP 28.696	31.716
USD/JPY	144,57 0,17%	JPY 157	173
AUD/USD	0,67 -0,22%	AUD 15.049	16.633

HỆ THỐNG KHUYẾN NGHỊ CỦA VIETFIRST

Hệ thống khuyến nghị của VFS được xây dựng dựa trên sự chênh lệch giữa giá cổ phiếu thị trường tại thời điểm đánh giá và giá mục tiêu 12 tháng

Hệ thống khuyến nghị	Diễn giải
MUA	Nếu giá mục tiêu cao hơn giá thị trường từ 15% trở lên
THEO DÕI	Nếu giá mục tiêu cao hơn giá thị trường từ 5 – 15%
NẮM GIỮ	Nếu giá mục tiêu cao hơn giá thị trường không quá 5%
BÁN	Nếu giá mục tiêu thấp hơn giá thị trường tối thiểu 5%

© CÔNG TY CỔ PHẦN CHỨNG KHOÁN NHẤT VIỆT (VFS)**Hội sở Hồ Chí Minh**

Lầu 1 117 - 119 - 121 Nguyễn Du P, Bến Thành Q, 1 Thành phố HCM

Điện thoại: **(84-8) 62556586** Fax: **(84-8) 62556580**

Website: www.vfs.com.vn

Chi nhánh Hà Nội

Tầng 5, Số 37 Bà Triệu, Phường Hàng Bài, Quận Hoàn Kiếm, Thành phố Hà Nội.

Điện thoại: **(84-4) 39288222** Fax: **(84-4) 39338222**

THÔNG TIN LIÊN HỆ

Nguyễn Minh Hoàng	Giám đốc phòng phân tích hoang.nguyenminh@vfs.com.vn
Vũ Thị Hà Phương	Chuyên viên phân tích phuong.vu@vfs.com.vn
Nguyễn Hoàng Long	Chuyên viên phân tích long.nguyen@vfs.com.vn
Nguyễn Thị Huyền	Chuyên viên phân tích huyen.nguyen@vfs.com.vn
Đặng Thu Hiền	Chuyên viên phân tích hien.dang@vfs.com.vn
Nguyễn Trung Hiếu	Chuyên viên phân tích hieu.nguyen@vfs.com.vn

Tuyên bố miễn trách nhiệm: Bản quyền thuộc về Công ty CP Chứng khoán Nhất Việt (VFS). Những thông tin sử dụng trong báo cáo được thu thập từ những nguồn đáng tin cậy và VFS không chịu trách nhiệm về tính chính xác của chúng. Quan điểm thể hiện trong báo cáo này là của (các) tác giả và không nhất thiết liên hệ với quan điểm chính thức của VFS. Không một thông tin cũng như ý kiến nào được viết ra nhằm mục đích quảng cáo hay khuyến nghị mua/bán bất kỳ chứng khoán nào. Báo cáo này không được phép sao chép tái bản bởi bất kỳ cá nhân hoặc tổ chức nào khi chưa được phép của VFS.