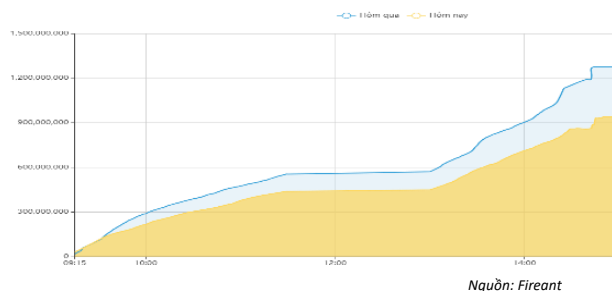


THÔNG KÊ THỊ TRƯỜNG

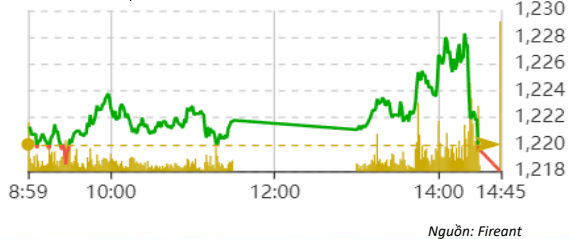
	HSX	HNX
Giá đóng cửa	1211.0	239.8
Thay đổi	-9.5	-1.5
Thay đổi %	-0.78%	-0.64%
KLGD (Triệu CP)	1032.6	101.3
GTGD (Tỷ)	21617.92	1790.98
CP có giao dịch	97%	73%
CP tăng giá	154 / 28,26%	70 / 21,08%
CP giảm giá	311 / 57,06%	122 / 36,75%
CP tham chiếu	80 / 14,68%	140 / 42,17%
P/E	14.2	16.9
P/B	1.6	1.2

Thanh khoản HSX



Chỉ số phái sinh

Phái sinh	Đóng cửa	Thay đổi	Basis	OI
VN30	1210.8	-0.86%	85.8	
VN30F1M	1125	9 (0.81%)		62541



XU HƯỚNG DÒNG TIỀN

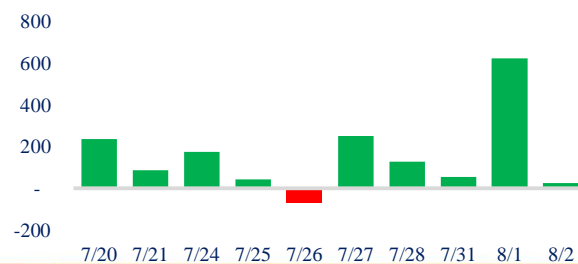
- VN Index chốt phiên giảm 9,48 điểm (0,78%) xuống 1.210,95 điểm. Thị trường biến động giằng co trong suốt phiên sáng trước khi chịu áp lực giảm giá mạnh dần về cuối phiên. Thị trường nghiêng mạnh về bên bán, với 311 mã giảm và 154 mã tăng.

- Lực giảm chủ yếu đến từ các nhóm ngành trụ cột, tập trung ở hai nhóm Bất động sản và Ngân hàng. Ngoài ra, các nhóm ngành Chứng khoán, Xây dựng, Tiện ích, Dầu khí cũng chứng kiến lực bán lớn khiến sắc đỏ chiếm đa số.

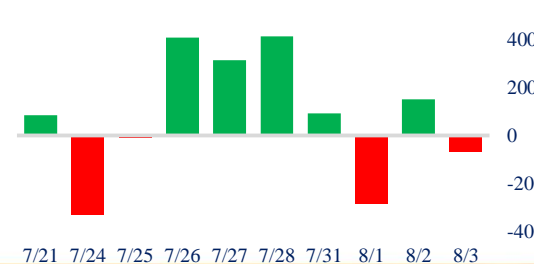
- Trên thị trường, chỉ có nhóm Bán lẻ và Thực phẩm chứng kiến sắc xanh chiếm chủ đạo và là trụ đỡ chính của thị trường. Ngoài ra, đà tăng cũng chỉ nằm ở một vài cổ phiếu nhỏ lẻ và không thể thu hẹp đà giảm của VN Index.

- Khối ngoại chốt phiên bán ròng 69,44 tỷ đồng trên sàn HOSE, trong đó tập trung bán HPG, VND và mua CTG, DCM.

Giao dịch tự doanh 10 phiên HSX



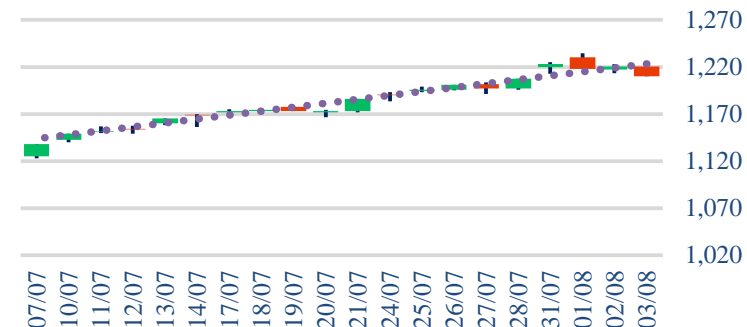
Giao dịch nước ngoài 10 phiên HSX



PHÂN TÍCH KỸ THUẬT

- VNindex giảm điểm trở lại cùng cố tín hiệu điều chỉnh hình thành 2 phiên trước đó. Áp lực bán có sự gia tăng nhưng không quá mạnh, trong khi đó một số nhóm cổ phiếu vẫn ghi nhận lực cầu tốt, đặc biệt khi chỉ số giảm lấp vùng GAP 1.207 - 1.212 điểm cho thấy dòng tiền vẫn đang ở trong thị trường, điều này giúp cho rủi ro giảm sâu không quá lo ngại. Diễn biến ngắn hạn vẫn mang tính điều chỉnh kỹ thuật.

Biểu đồ VNIndex 1 tháng



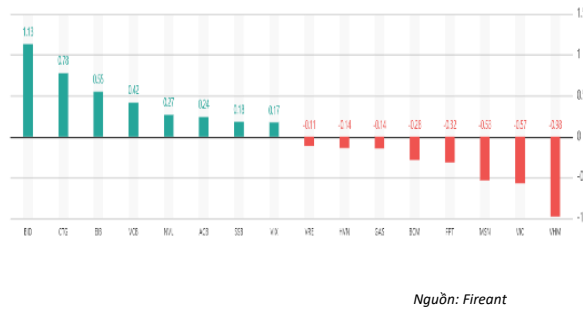
CHIẾN LƯỢC GIAO DỊCH

Giữ tỷ trọng cổ phiếu ở mức 50 - 60% tài khoản. Chờ tín hiệu kết thúc điều chỉnh để giải ngân.
* Kịch bản 1: VN Index tăng trở lại với mục tiêu 1.240 - 1.250 điểm
* Kịch bản 2: VN Index điều chỉnh xuống vùng hỗ trợ 1.180 - 1.190 điểm.

Tăng giảm nhóm ngành

Ngành	Ngày	Tháng
Dầu khí	-2.40%	4.10%
Hóa chất	-0.20%	10.20%
Tài nguyên Cơ bản	-1.80%	3.60%
Xây dựng & vật liệu	-1.20%	6.80%
Hàng & Dịch vụ CN	0.30%	5.30%
Ô tô và phụ tùng	2.10%	-2.60%
Thực phẩm & đồ uống	0.00%	7.70%
Hàng cá nhân & Gia dụng	-0.10%	6.50%
Y tế	-0.10%	-2.40%
Bán lẻ	2.10%	21.20%
Truyền thông	1.00%	-8.10%
Du lịch & Giải trí	0.10%	0.90%
Viễn thông	0.80%	11.90%
Điện, nước & dầu khí	-0.50%	5.20%
Bảo hiểm	-1.50%	5.00%
Bất động sản	-1.10%	9.80%
Dịch vụ tài chính	-0.80%	11.40%
Ngân hàng	-0.80%	7.00%
Công nghệ Thông tin	0.20%	11.90%

Top cổ phiếu ảnh hưởng chỉ số



Nguồn: Fireant

Top NN mua ròng HSX

Mã	Giá đóng cửa	Thay đổi	KLGD
CTG	30.9	-0,15/-0,48%	2,536,600
DCM	33	+0,55/+1,69%	2,370,300
MSN	85.7	+0,50/+0,59%	765,600
CTF	32	+2,00/+6,67%	1,746,300
FRT	79	+2,60/+3,40%	387,328

Top NN bán ròng HSX

Mã	Giá đóng cửa	Thay đổi	KLGD
HPG	26.8	-0,70/-2,55%	4,283,487
VND	19.85	-0,35/-1,73%	2,943,400
MWG	52.7	+1,00/+1,93%	1,021,400
CTD	64	+0,70/+1,11%	494,000
VCB	90.8	-0,70/-0,77%	288,501

Giao dịch cổ đông lớn và nội bộ

Mã	Tên	Vị trí	Ngày	Đăng ký	Khối lượng
PSD	Trần Quang Huy	Trưởng ban kiểm soát	8/3/2023	Đăng ký mua	120.000
PSD	Vũ Tiên Dương	Thành viên HĐQT	8/3/2023	Đăng ký mua	400.000
BWS	Trần Khánh Linh	Thành viên HĐQT	8/3/2023	Đăng ký mua	25.000
BCG	Nguyễn Xuân Lan	---	8/3/2023	Đăng ký mua	5.000.000
PSD	Phan Hải Âu	Phó Giám đốc	8/3/2023	Đăng ký mua	240.000

TIN TỨC

Trong nước

[Tạo động lực cho doanh nghiệp phát triển](#)
[Ý kiến trái chiều quanh TT 06 về cho vay của NHNN](#)
[Sáp nhập quân Hoàn Kiếm sẽ 'mất nhiều hơn được'](#)

Doanh nghiệp

[SDA muốn thoái hết vốn ở công ty liên kết](#)
[Cổ đông CKG tố HĐQT gây thất thoát tài sản?](#)
[Giao thông Đèo Cả có lãi ròng quý 2 cao kỷ lục](#)

Thế giới

[JPMorgan: Đông thái của Fitch Ratings "thật nực cười"](#)
[Thái Lan tăng lãi suất cơ bản lên cao nhất trong 9 năm](#)
[Nhật Bản: Lợi suất TP tăng nhưng đồng yen suy yếu trở lại](#)

Hàng hóa

[Đẩy mạnh xuất khẩu gạo](#)
[Vàng thế giới giảm khi đồng USD tăng](#)
[Dầu mất 2% ngay cả khi dự trữ tại Mỹ giảm mạnh](#)

Top 10 khối lượng giao dịch HSX

	Khối lượng giao dịch	Thay đổi
1	HPG	58.029.600 -2.36%
2	VND	47.190.400 -1.98%
3	NVL	42.858.100 1.09%
4	VIX	37.890.000 3.06%
5	DXG	29.977.900 0.81%
6	DIG	26.836.300 1.19%
7	BCG	25.994.800 2.25%
8	STB	20.537.400 -1.72%
9	GEX	18.785.900 2.40%
10	VCG	18.781.500 -3.85%

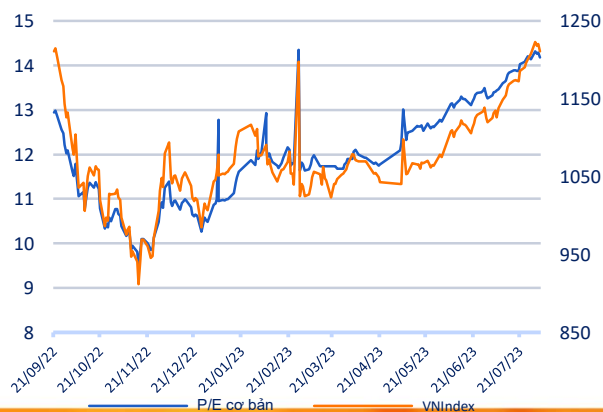
Giá hàng hóa

	Hàng ngày	1 tháng	YTD
Vàng	-0.19%	1.9%	7.9%
Bạc	-0.98%	2.0%	-1.7%
Dầu Brent	-0.50%	8.6%	-3.6%
Dầu Thô WTI	-0.44%	11.4%	-1.7%
Khí Tự nhiên	0.77%	-9.3%	-44.2%
Dầu Nhiên liệu	-0.17%	23.2%	-10.8%
Cà phê Mỹ	-0.27%	2.4%	-0.5%
Lúa mì Mỹ	1.19%	2.9%	-18.4%
Đường London	0.46%	7.6%	26.3%
Cotton Mỹ	-0.30%	2.2%	1.2%

Tỷ giá hối đoái

	Thay đổi	Mua	Bán
USD/VND	23760 0.09%	USD 23.400	24.911
EUR/USD	1.09 -0.20%	EUR 24.829	27.443
GBP/USD	1.27 -0.16%	GBP 28.859	31.897
USD/JPY	143.12 -0.14%	JPY 158	174
AUD/USD	0.65 -0.21%	AUD 14.926	16.497

Định giá thị trường



HỆ THỐNG KHUYẾN NGHỊ CỦA VIETFIRST

Hệ thống khuyến nghị của VFS được xây dựng dựa trên sự chênh lệch giữa giá cổ phiếu thị trường tại thời điểm đánh giá và giá mục tiêu 12 tháng

Hệ thống khuyến nghị	Diễn giải
MUA	Nếu giá mục tiêu cao hơn giá thị trường từ 15% trở lên
THEO DÕI	Nếu giá mục tiêu cao hơn giá thị trường từ 5 – 15%
NĂM GIỮ	Nếu giá mục tiêu cao hơn giá thị trường không quá 5%
BÁN	Nếu giá mục tiêu thấp hơn giá thị trường tối thiểu 5%

© CÔNG TY CỔ PHẦN CHỨNG KHOÁN NHẤT VIỆT (VFS)**Hội sở Hồ Chí Minh**

Lầu 1 117 - 119 - 121 Nguyễn Du P, Bến Thành Q, 1 Thành phố HCM

Điện thoại: (84-8) 62556586 Fax: (84-8) 62556580

Website: www.vfs.com.vn

Chi nhánh Hà Nội

Tầng 5, Số 37 Bà Triệu, Phường Hàng Bài, Quận Hoàn Kiếm, Thành phố Hà Nội.

Điện thoại: (84-4) 39288222 Fax: (84-4) 39338222

THÔNG TIN LIÊN HỆ

Nguyễn Minh Hoàng	Giám đốc phòng phân tích hoang.nguyenminh@vfs.com.vn
Vũ Thị Hà Phương	Chuyên viên phân tích phuong.vu@vfs.com.vn
Nguyễn Hoàng Long	Chuyên viên phân tích long.nguyen@vfs.com.vn
Nguyễn Thị Huyền	Chuyên viên phân tích huyen.nguyen@vfs.com.vn
Đặng Thu Hiền	Chuyên viên phân tích hien.dang@vfs.com.vn
Nguyễn Trung Hiếu	Chuyên viên phân tích hieu.nguyen@vfs.com.vn

Tuyên bố miễn trách nhiệm: Bản quyền thuộc về Công ty CP Chứng khoán Nhất Việt (VFS). Những thông tin sử dụng trong báo cáo được thu thập từ những nguồn đáng tin cậy và VFS không chịu trách nhiệm về tính chính xác của chúng. Quan điểm thể hiện trong báo cáo này là của (các) tác giả và không nhất thiết liên hệ với quan điểm chính thức của VFS. Không một thông tin cũng như ý kiến nào được viết ra nhằm mục đích quảng cáo hay khuyến nghị mua/bán bất kỳ chứng khoán nào. Báo cáo này không được phép sao chép tái bản bởi bất kỳ cá nhân hoặc tổ chức nào khi chưa được phép của VFS.