

THÔNG KÊ THỊ TRƯỜNG

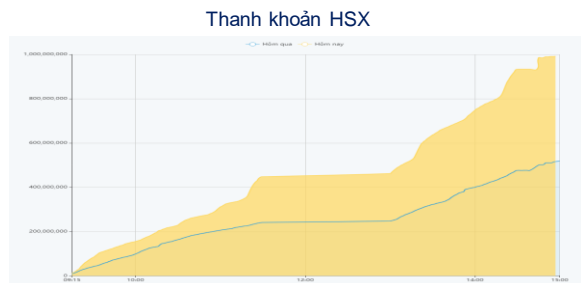
	HSX	HNX
Giá đóng cửa	1118,1	226,7
Thay đổi	-37,2	-10,0
Thay đổi %	-3,22%	-4,24%
KLGD (Triệu CP)	990,6	136,6
GTGD (Tỷ)	21039,37	2596,6
CP có giao dịch	93%	66%
CP tăng giá	37 / 6,26%	34 / 10,30%
CP giảm giá	481 / 81,39%	150 / 45,45%
CP tham chiếu	73 / 12,35%	146 / 44,24%
P/E	14,4	16,9
P/B	1,6	1,2

XU HƯỚNG DÒNG TIỀN

- VN-Index chốt phiên giảm -37,2 điểm (-3,22%), đóng cửa tại 1.118,1 điểm. Độ rộng thị trường nghiêng hẳn về bên bán với 481 mã giảm và chỉ có 37 mã tăng giá trên sàn HOSE. Thị trường mở cửa đầy tiêu cực với gap down khoảng 10 điểm, mặc dù trong phiên xuất hiện một vài nhịp hồi nhưng lực bán áp đảo hoàn toàn khiến thị trường nổi dài mạch giảm điểm.
- Sắc đỏ bao trùm hầu hết các nhóm ngành. Đặc biệt, nhóm chứng khoán tiếp tục là nhóm bị bán mạnh khi thị trường điều chỉnh, trong đó nhiều cổ phiếu nằm sàn như VND, VCI, VIX. Nhóm kim loại công nghiệp cũng gặp hoàn cảnh tương tự.
- Khối ngoại phiên nay bán ròng với giá trị gần 156 tỷ, cụ thể CTG là cổ phiếu bị bán mạnh nhất với giá trị 52 tỷ trong khi DPM được mua vào với hơn 51 tỷ.
- Áp lực bán lan rộng kèm nhiều mã giảm sàn cho thấy tâm lý tiêu cực thao túng diễn diễn thị trường.

PHÂN TÍCH KỸ THUẬT

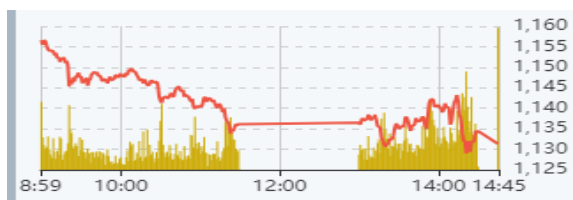
- Thị trường đóng cửa bằng cây nến dạng Marubozu thân đỏ kèm theo khối lượng tăng cho thấy áp lực bán áo đảo hoàn. Diễn biến phiên hôm nay không chỉ phủ nhận hoàn toàn những nỗ lực hồi phục trong các phiên trước mà còn khiến VN-Index xuyên thủng vùng đáy 1.130 điểm hình thành gần đây. Đây là tín hiệu cho thấy đà giảm tiếp diễn.



Nguồn: Fireant

Chỉ số phái sinh

Phái sinh	Đóng cửa	Thay đổi	Basis	OI
VN30	1130,89	-3,11%		
VN30F1M	1131,3	-35.50 (-3.04%)	-0,41	45098

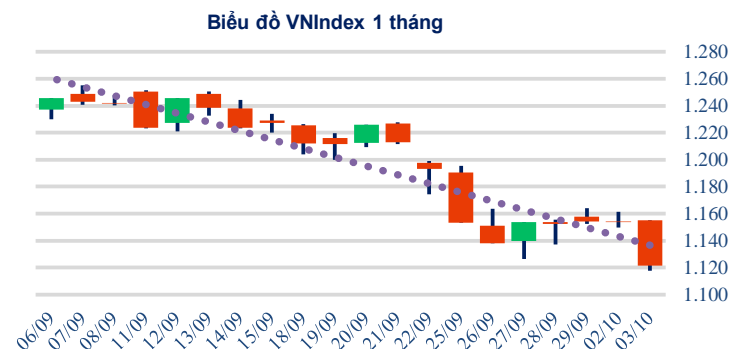
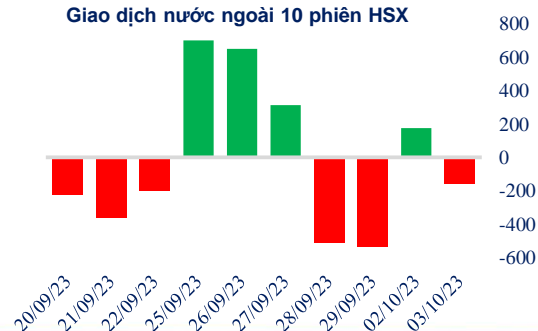


Nguồn: Fireant

Giao dịch tự doanh 10 phiên HSX



Giao dịch nước ngoài 10 phiên HSX



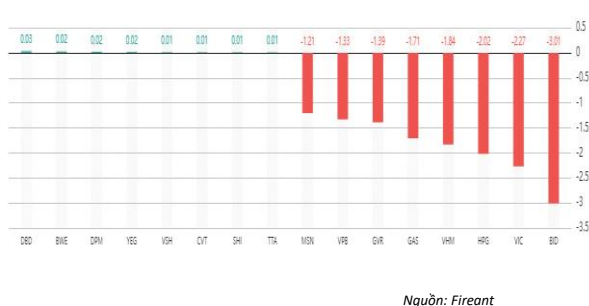
CHIẾN LƯỢC GIAO DỊCH

- VN-Index khả tiếp tục duy trì xu hướng giảm, vì thế nhà đầu tư nên thu gọn danh mục về tỷ trọng 5-10% hoặc có thể nắm giữ tiền mặt đến khi có tín hiệu tạo đáy rõ ràng hơn.
- + Kịch bản 1: VN-Index tiếp tục điều chỉnh về hỗ trợ SMA200 tại giá trị 1110.
- + Kịch bản 2: VN-Index hồi phục kỹ thuật về vùng 1.130 điểm.

Tăng giảm nhóm ngành

Ngành	Ngày	Tháng
Dầu khí	-4,53%	0,58%
Hóa chất	-4,15%	-5,44%
Tài nguyên Cơ bản	-4,72%	-6,81%
Xây dựng & vật liệu	-3,30%	-8,85%
Hàng & Dịch vụ CN	-1,54%	-1,44%
Ô tô và phụ tùng	-1,12%	-5,39%
Thực phẩm & đồ uống	-2,48%	-5,98%
Hàng cá nhân & Gia dụng	-1,74%	-2,44%
Y tế	-0,94%	-1,71%
Bán lẻ	-4,77%	-6,54%
Truyền thông	-1,48%	-20,49%
Du lịch & Giải trí	-1,34%	-4,17%
Viễn thông	-1,30%	-5,08%
Điện, nước & dầu khí	-2,69%	-0,15%
Bảo hiểm	-1,35%	-7,07%
Bất động sản	-3,97%	-17,21%
Dịch vụ tài chính	-5,77%	-11,26%
Ngân hàng	-2,52%	-6,69%
Công nghệ Thông tin	-1,19%	-5,21%

Top cổ phiếu ảnh hưởng chỉ số



Top NN mua ròng HSX

Mã	Giá đóng cửa	Thay đổi	KLGD
DPM	38	+0,20/+0,53%	1.381.240
MWG	49	-2,90/-5,59%	710.900
FTS	41,1	-1,55/-3,63%	644.000
VHC	80,7	-0,30/-0,37%	272.630
HDB	17,1	0,00/0,00%	1.181.479

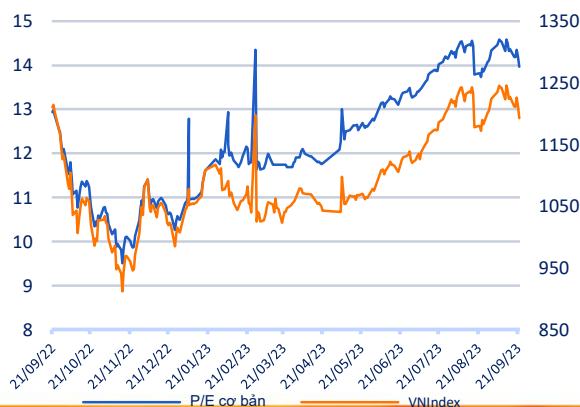
Top NN bán ròng HSX

Mã	Giá đóng cửa	Thay đổi	KLGD
CTG	29,1	-0,85/-2,84%	1.794.516
VPB	21	-0,80/-3,67%	2.180.100
VIC	44,5	-2,40/-5,12%	679.462
MSN	74	-3,40/-4,39%	384.520
VCG	23,45	-1,40/-5,63%	1.151.070

Giao dịch cổ đông lớn và nội bộ

Mã	Tên	Vị trí	Ngày	Đăng ký	Khối lượng
KDH	Lộ Nguyễn Thúy Phượng	---	03/10/2023	Đăng ký mua	14.000
KDH	Đặng Thế Lương	---	03/10/2023	Đăng ký mua	11.000
CIG	Nguyễn Thị Thanh Nhân	---	03/10/2023	Đăng ký bán	19.000
KDH	Lý Tuấn Kiệt	---	03/10/2023	Đăng ký mua	50.000
KDH	Phạm Thị Thu Thủy	Kế toán trưởng	03/10/2023	Đăng ký mua	100.000

Định giá thị trường



TIN TỨC

Trong nước

[CP sẽ trình TW, Quốc hội thực hiện cải cách tiền lương](#)
[NHTG dự báo kết Việt Nam tăng trưởng 4.7% năm 2023](#)
[Giải ngân vốn đầu tư công thấp: Cắt vốn, xử lý trách nhiệm](#)

Doanh nghiệp

[DGW sắp chi cổ tức hơn 167 tỷ đồng](#)
[Bài toán hạ tầng công nghệ của CTCK trước thềm KRX](#)
[SBT trình phương án chào bán hơn 148 triệu cp](#)

Thế giới

[Evergrande có lúc tăng 42% sau khi được giao dịch trở lại](#)
[Cảnh báo về sự phân mảnh của kinh tế toàn cầu](#)
["Rủi ro hệ thống" bắt nguồn từ hoạt động cho vay có đòn bẩy](#)

Hàng hóa

[OPEC lạc quan về nhu cầu tiêu thụ dầu mỏ của thế giới](#)
[Giá sầu riêng xuất khẩu bất ngờ hạ nhiệt](#)

Top 10 khối lượng giao dịch HSX

	Khối lượng giao dịch	Thay đổi
1 SSI	42.246.000	-5,92%
2 VND	41.976.600	-6,87%
3 HPG	40.638.000	-5,34%
4 VIX	37.147.800	-6,88%
5 STB	33.380.900	-5,35%
6 NVL	29.958.900	-6,82%
7 DIG	27.941.600	-6,97%
8 GEX	24.732.200	-6,80%
9 SHB	22.388.900	-4,52%
10 DXG	19.361.200	-6,82%

Giá hàng hóa

	Hàng ngày	1 tháng	YTD
Vàng	-0,40%	-6,3%	0,7%
Bạc	-0,88%	-12,6%	-11,7%
Dầu Brent	-0,42%	1,5%	5,1%
Dầu Thô WTI	-0,27%	3,2%	10,1%
Khí Tự nhiên	-0,35%	6,9%	-36,8%
Dầu Nhiên liệu	-0,30%	2,4%	-4,5%
Cà phê Mỹ	1,96%	-1,3%	-10,9%
Lúa mì Mỹ	0,60%	0,2%	-28,2%
Đường London	-0,19%	-4,1%	26,3%
Cotton Mỹ	-0,25%	-2,7%	5,0%

Tỷ giá hối đoái

	Thay đổi	Tỷ giá NHNN	
		Mua	Bán
USD/VND	24385 0,18%	USD 23.400	25.218
EUR/USD	1,05 0,05%	EUR 23.945	26.466
GBP/USD	1,21 -0,01%	GBP 27.634	30.543
USD/JPY	149,78 -0,05%	JPY 153	169
AUD/USD	0,63 -0,66%	AUD 14.547	16.078



ÁP LỰC BÁN GIA TĂNG TRỞ LẠI, ĐÀ GIẢM TIẾP DIỄN

Bản tin ngày 04/10/2023

HỆ THỐNG KHUYẾN NGHỊ CỦA VIETFIRST

Hệ thống khuyến nghị của VFS được xây dựng dựa trên sự chênh lệch giữa giá cổ phiếu thị trường tại thời điểm đánh giá và giá mục tiêu 12 tháng

Hệ thống khuyến nghị	Diễn giải
MUA	Nếu giá mục tiêu cao hơn giá thị trường từ 15% trở lên
THEO DÕI	Nếu giá mục tiêu cao hơn giá thị trường từ 5 – 15%
NẮM GIỮ	Nếu giá mục tiêu cao hơn giá thị trường không quá 5%
BÁN	Nếu giá mục tiêu thấp hơn giá thị trường tối thiểu 5%

© CÔNG TY CỔ PHẦN CHỨNG KHOÁN NHẤT VIỆT (VFS)

Hội sở Hồ Chí Minh

Lầu 1 117 - 119 - 121 Nguyễn Du P, Bến Thành Q, 1 Thành phố HCM

Điện thoại: (84-8) 62556586 Fax: (84-8) 62556580

Website: www.vfs.com.vn

Chi nhánh Hà Nội

Tầng 5, Số 37 Bà Triệu, Phường Hàng Bài, Quận Hoàn Kiếm, Thành phố Hà Nội.

Điện thoại: (84-4) 39288222 Fax: (84-4) 39338222

Tuyên bố miễn trách nhiệm: Bản quyền thuộc về Công ty CP Chứng khoán Nhất Việt (VFS). Những thông tin sử dụng trong báo cáo được thu thập từ những nguồn đáng tin cậy và VFS không chịu trách nhiệm về tính chính xác của chúng. Quan điểm thể hiện trong báo cáo này là của (các) tác giả và không nhất thiết liên hệ với quan điểm chính thức của VFS. Không một thông tin cũng như ý kiến nào được viết ra nhằm mục đích quảng cáo hay khuyến nghị mua/bán bất kỳ chứng khoán nào. Báo cáo này không được phép sao chép tái bản bởi bất kỳ cá nhân hoặc tổ chức nào khi chưa được phép của VFS.