

THỐNG KÊ THỊ TRƯỜNG

	HSX	HNX
Giá đóng cửa	1102,2	226,3
Thay đổi	8,0	0,1
Thay đổi %	0,73%	0,05%
KLGD (Triệu CP)	603,6	75,0
GTGD (Tỷ)	12228,29	1375,49
CP có giao dịch	93%	66%
CP tăng giá	254 / 40,45%	67 / 20,30%
CP giảm giá	227 / 36,15%	80 / 24,24%
CP tham chiếu	147 / 23,41%	183 / 55,45%
P/E	13,3	16,9
P/B	1,6	1,2

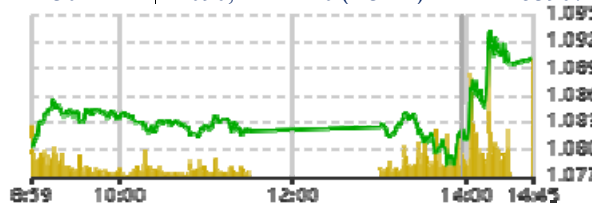
Thanh khoản HSX



Nguồn: Fireant

Chỉ số phái sinh

Phái sinh	Đóng cửa	Thay đổi	Basis	OI
VN30	1090,39	0,80%	0,29	
VN30F1M	1090,1	14.10 (1.31%)		53907



Nguồn: Fireant

XU HƯỚNG DÒNG TIỀN

- VN-Index kết phiên tăng 8,03 điểm (+0,73%) lên 1.1102,2 điểm. Độ rộng thị trường nghiêng về bên mua với 254 mã tăng và 227 mã giảm. Mặc dù có sự điều chỉnh trong phiên nhưng cuối phiên lực cầu quay trở lại giúp thị trường giữ vững vùng giá 1100 điểm

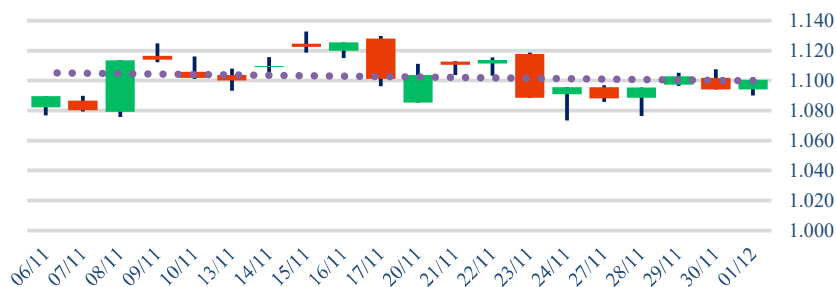
- Diễn biến tăng điểm tích cực tại các cổ phiếu trụ như BID, GAS, VNM đã góp phần nâng đỡ chỉ số. Bên cạnh đó thì VHM giảm điểm mạnh cũng ảnh hưởng nhiều đến thị trường.

- Ngoài ra dòng tiền hoạt động sôi nổi tại nhóm chứng khoán và nhóm thép cũng phần nào tạo đà tâm lý tích cực cho thị trường.

- Khỏi ngoại vẫn tiếp tục duy trì xu hướng bán ròng với giá trị khoảng 309 tỷ.

Trong đó, áp lực bán lớn chủ yếu đến từ nhóm cổ phiếu họ nhà Vin với tổng giá trị bán ròng của VHM và VIC là 208,95 tỷ.

Biểu đồ VNIndex 1 tháng



PHÂN TÍCH KỸ THUẬT

- Thị trường ghi nhận một nến hammer với bóng nến dài bên dưới. Điều này thể hiện được lực mua đã bắt đầu xuất hiện khi VN-Index có sự điều chỉnh về vùng cầu tiềm năng. Tuy nhiên thanh khoản vẫn chưa thực sự bùng nổ để kỳ vọng có một sự thay đổi về xu hướng ngắn hạn trong nhịp này.

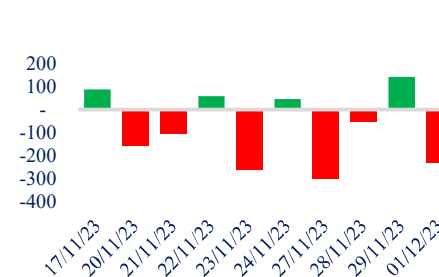
CHIẾN LƯỢC GIAO DỊCH

- Nhà đầu tư có thể mở mua mới tỷ trọng thấp, khoảng 30% -50% tùy khẩu vị rủi ro tuy nhiên cần hạn chế mua đuổi.

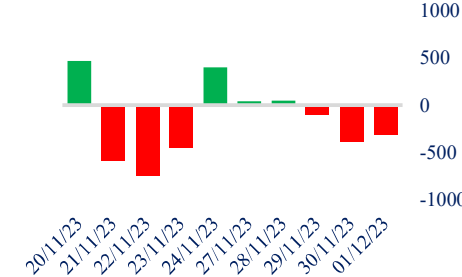
+ Kịch bản 1: VN-Index hồi phục về vùng 1.120 điểm. Nhà đầu tư có thể gia tăng trên những cổ phiếu có sẵn.

+ Kịch bản 2: VN-Index quay lại kiểm định lại vùng hỗ trợ 1.080 điểm. Nhà đầu tư hạ về tỷ trọng thấp và theo dõi diễn biến tại vùng này.

Giao dịch tự doanh 10 phiên HSX



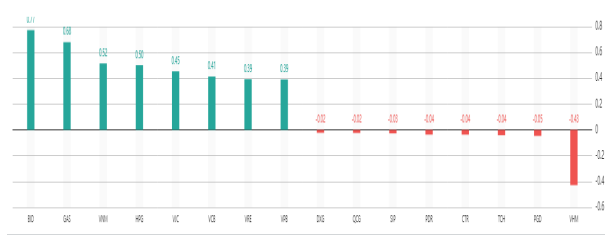
Giao dịch nước ngoài 10 phiên HSX



Tăng giảm nhóm ngành

Ngành	Ngày	Tháng
Dầu khí	0,53%	12,33%
Hóa chất	0,63%	18,24%
Tài nguyên Cơ bản	1,04%	15,47%
Xây dựng và Vật liệu	0,94%	19,45%
Hàng & Dịch vụ Công nghiệp	0,55%	13,06%
Ô tô và phụ tùng	0,16%	2,79%
Thực phẩm và đồ uống	1,51%	5,86%
Hàng cá nhân & Gia dụng	0,26%	8,28%
Y tế	-0,24%	0,86%
Bán lẻ	0,92%	6,36%
Truyền thông	2,21%	-6,10%
Du lịch và Giải trí	2,05%	5,25%
Điện, nước & xăng dầu khí đ	1,15%	2,51%
Ngân hàng	0,56%	2,41%
Bảo hiểm	1,29%	2,99%
Bất động sản	0,21%	9,21%
Dịch vụ tài chính	1,37%	23,11%
Công nghệ Thông tin	0,44%	10,85%

Top cổ phiếu ảnh hưởng chỉ số



Nguồn: Fireant

Top NN mua ròng HSX

Mã	Giá đóng cửa	Thay đổi	KLGD
DGC	95,1	+0,60/+0,63%	195.300
SSI	32	+0,70/+2,24%	524.250
GAS	77,7	+1,20/+1,57%	174.900
VND	21,4	+0,40/+1,91%	462.550
KDH	31,6	+0,35/+1,12%	307.660

Top NN bán ròng HSX

Mã	Giá đóng cửa	Thay đổi	KLGD
VHM	40,9	-0,40/-0,97%	2.810.500
VIC	42,1	+0,35/+0,84%	2.250.500
FUEVFN	24,8	+0,01/+0,04%	1.839.100
DXG	19,9	-0,15/-0,75%	1.566.410
MSN	61,5	+1,00/+1,65%	388.220

Giao dịch cổ đông lớn và nội bộ

Mã	Tên	Vị trí	Ngày	Đăng ký	Khối lượng
CEG	Đỗ Quang Minh	---	01/12/2023	Đăng ký mua	100.000
HSV	Nguyễn Văn Quân	Tổng giám đốc	01/12/2023	Đăng ký bán	3.000.000
CE1	Vũ Thị Mai	---	01/12/2023	Đăng ký bán	72.552
CEG	Đỗ Huy Sơn	---	01/12/2023	Đăng ký bán	3.989
CEG	Vũ Thị Mai	---	01/12/2023	Đăng ký bán	53.005

WORLD

Trong nước

[PMI tháng 11/2023 giảm còn 47,3 điểm](#)
[Tỉ giá USD/VND đã đi qua 'mùa giông bão'?](#)
[Thêm hơn 3 tỷ USD vốn FDI 'rót' vào TP HCM](#)

Doanh nghiệp

[VNDirect liên tục gom thêm vốn Bảo hiểm PTI](#)
[BAF: Nông nghiệp BAF lần sân mương vùn tãi](#)
["LDG vẫn đang hoạt động bình thường"](#)

Thế giới

[Lạm phát của châu Âu giảm nhanh hơn dự kiến, về gần mức mục](#)
[Kinh tế toàn cầu trước triển vọng lạc quan cho năm 2024](#)
[EU đã rơi vào thế "há miệng mắc quai"?](#)

Hàng hóa

[Xuất khẩu thủy sản tiếp đà tăng trưởng dương trong tháng 11](#)
[Doanh nghiệp xuất khẩu gạo sang Trung Quốc rục rịch ký đơn hàng](#)
[Giá thép Trung Quốc tăng trở lại sau nhiều phiên giảm liên tiếp](#)

Top 10 khối lượng giao dịch HSX

	Khối lượng giao dịch	Thay đổi
1	DXG	34.597.100
2	VIX	29.422.400
3	HAG	27.282.100
4	SSI	20.043.200
5	NVL	19.593.300
6	VND	19.087.200
7	NKG	15.835.800
8	HPG	15.400.100
9	STB	13.635.000
10	DIG	13.467.800

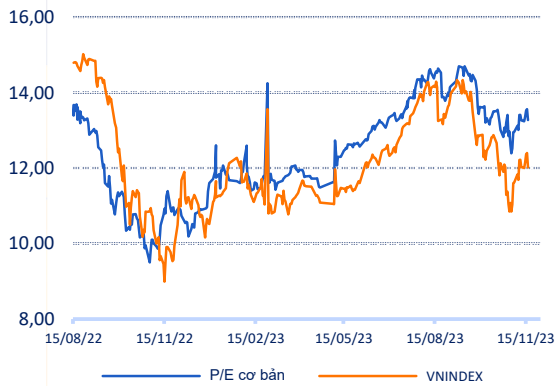
Giá hàng hóa

	Hàng ngày	1 tháng	YTD
Vàng	0,17%	2,4%	11,8%
Bạc	-0,01%	10,7%	5,2%
Dầu Brent	-0,52%	-7,4%	-6,4%
Dầu Thô WTI	-0,39%	-8,3%	-6,0%
Khí Tự nhiên	-1,11%	-20,2%	-38,1%
Dầu Nhiên liệu	-0,99%	-9,9%	-18,9%
Cà phê Mỹ	7,50%	12,3%	11,0%
Lúa mì Mỹ	-0,40%	5,2%	-24,9%
Đường London	0,00%	-3,9%	29,1%
Cotton Mỹ	-0,17%	0,2%	-4,1%

Tỷ giá hối đoái

	Thay đổi	Tỷ giá NHNN	
		Mua	Bán
USD/VND	24303 0,22%	USD 23.400	25.069
EUR/USD	1,09 0,07%	EUR 24.786	27.395
GBP/USD	1,27 0,25%	GBP 28.742	31.767
USD/JPY	148,05 -0,09%	JPY 154	170
AUD/USD	0,66 0,20%	AUD 15.044	16.628

Định giá thị trường



[tiêu](#)**HỆ THỐNG KHUYẾN NGHỊ CỦA VIETFIRST**

Hệ thống khuyến nghị của VFS được xây dựng dựa trên sự chênh lệch giữa giá cổ phiếu thị trường tại thời điểm đánh giá và giá mục tiêu 12 tháng

[ng](#)

Hệ thống khuyến nghị	Diễn giải
MUA	Nếu giá mục tiêu cao hơn giá thị trường từ 15% trở lên
THEO DÕI	Nếu giá mục tiêu cao hơn giá thị trường từ 5 – 15%
NĂM GIỮ	Nếu giá mục tiêu cao hơn giá thị trường không quá 5%
BÁN	Nếu giá mục tiêu thấp hơn giá thị trường tối thiểu 5%

© CÔNG TY CỔ PHẦN CHỨNG KHOÁN NHẤT VIỆT (VFS)**Hội sở Hồ Chí Minh**

Lầu 1 117 - 119 - 121 Nguyễn Du P, Bến Thành Q, 1 Thành phố HCM

Điện thoại: **(84-8) 62556586** Fax: **(84-8) 62556580**

Website: www.vfs.com.vn

Chi nhánh Hà Nội

Tầng 5, Số 37 Bà Triệu, Phường Hàng Bài, Quận Hoàn Kiếm, Thành phố Hà Nội.

Điện thoại: **(84-4) 39288222** Fax: **(84-4) 39338222**

Tuyên bố miễn trách nhiệm: Bản quyền thuộc về Công ty CP Chứng khoán Nhất Việt (VFS). Những thông tin sử dụng trong báo cáo được thu thập từ những nguồn đáng tin cậy và VFS không chịu trách nhiệm về tính chính xác của chúng. Quan điểm thể hiện trong báo cáo này là của (các) tác giả và không nhất thiết liên hệ với quan điểm chính thức của VFS. Không một thông tin cũng như ý kiến nào được viết ra nhằm mục đích quảng cáo hay khuyến nghị mua/bán bất kỳ chứng khoán nào. Báo cáo này không được phép sao chép tái bản bởi bất kỳ cá nhân hoặc tổ chức nào khi chưa được phép của VFS.

THÔNG TIN LIÊN HỆ

Nguyễn Minh Hoàng	Giám đốc phòng phân tích hoang.nguyenminh@vfs.com.vn
Đặng Thu Hiền	Chuyên viên phân tích hien.dang@vfs.com.vn
Nguyễn Hoàng Long	Chuyên viên phân tích long.nguyen@vfs.com.vn
Nguyễn Thị Huyền	Chuyên viên phân tích huyen.nguyen@vfs.com.vn
Nguyễn Anh Quân	Chuyên viên phân tích quan.nguyen@vfs.com.vn