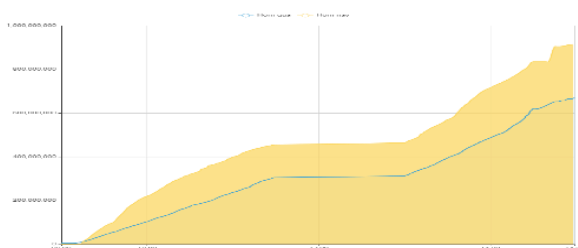


## THÔNG KÊ THỊ TRƯỜNG

	HSX	HNX
<b>Giá đóng cửa</b>	1172,6	230,6
<b>Thay đổi</b>	-0,5	-0,01
<b>Thay đổi %</b>	-0,04%	0,00%
<b>KLGD (Triệu CP)</b>	861,7	79,4
<b>GTGD (Tỷ)</b>	19.939	1.454
<b>Độ rộng thị trường</b>		
CP tăng giá	267	72
CP giảm giá	199	92
CP tham chiếu	89	72
<b>P/E</b>	13,70	19,76
<b>P/B</b>	1,67	1,37

Thanh khoản HSX



Nguồn: Fireant

Chỉ số phái sinh

Phái sinh	Đóng cửa	Thay đổi	Basis	OI
VN30	1.174,76	1,41	-6,34	
VN30F1M	1181,1	3.90 (0.33%)		53079



Nguồn: Fireant

## XU HƯỚNG DÒNG TIỀN

- VN-Index kết phiên giảm 0,47 điểm (-0,04%) xuống 1.172,55 điểm. Độ rộng thị trường nghiêng về bên bán với 267 mã giảm và 199 mã tăng. Mặc dù mở phiên khá tích cực nhưng lực bán dần áp đảo đã phủ nhận toàn bộ nỗ lực tăng điểm trước đó khiến VN-Index kết phiên về quanh tham chiếu.

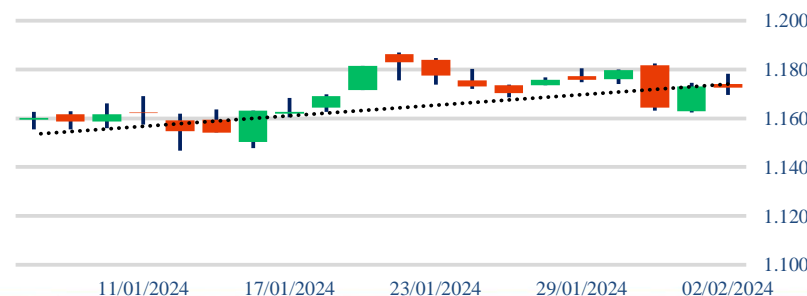
- Các nhóm cổ phiếu phiên nay diễn biến khá phân hóa trong đó chứng khoán là nhóm giữ được sắc xanh đồng đều đến cuối phiên trong khi bất động sản, xây dựng, thép... không duy trì được sự đồng thuận giữa các cổ phiếu.

- Tạo áp lực đến VN-Index phiên nay vẫn đến từ nhóm ngân hàng với các cổ phiếu tiêu biểu bao gồm VPB, BID, CTG...

Khối ngoại quay trở lại bán ròng gần 208 tỷ trong đó VNM, PC1, VPB... là những cổ phiếu bị bán ra nhiều nhất trong khi PDR, NVL... được tích cực mua vào

- Các cổ phiếu vốn hóa vừa & nhỏ không giữ được sức nóng trong khi nhóm vốn hóa lớn vẫn tiếp tục phân hóa cùng với hoạt động tái cơ cấu quỹ ETF phiên nay vì vậy diễn biến rung lắc là khó tránh khỏi.

## Biểu đồ VNIndex 1 tháng



## PHÂN TÍCH KỸ THUẬT

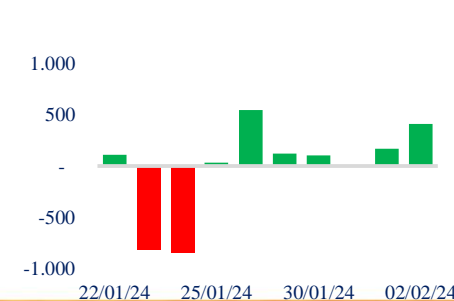
- Vn-Index ghi nhận nền dạng spinning top với thanh khoản mở rộng vượt mức trung bình 05 phiên thể hiện sự giằng co trong phiên hôm nay. Áp lực bán gia tăng trở lại ngay lập tức cho thấy dòng tiền đang thận trọng với chiều tăng của thị trường. Do đó, diễn biến trong 2 phiên gần đây có thể chỉ là nhịp hồi phục kỹ thuật sau phiên giảm điểm mạnh.

## CHIẾN LƯỢC GIAO DỊCH

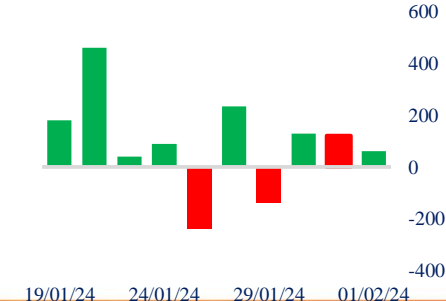
- Kịch bản 1: VN-Index tiếp tục điều chỉnh về vùng 1.155 điểm. Nhà đầu tư giữ tỷ trọng cổ phiếu ở mức thấp

- Kịch bản 2: VN-Index tích lũy quanh vùng 1.170 điểm. Nhà đầu tư ưu tiên tiếp tục nắm giữ các nhóm cổ phiếu vốn hóa vừa & nhỏ

## Giao dịch tự doanh 10 phiên HSX



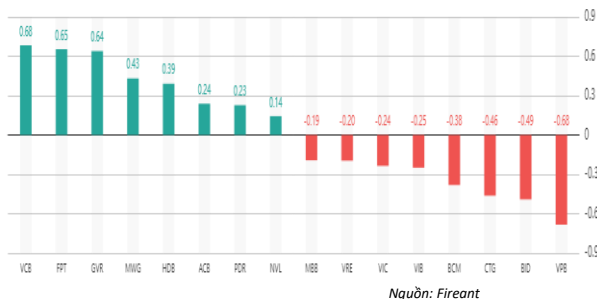
## Giao dịch nước ngoài 10 phiên HSX



Tăng giảm nhóm ngành

Ngành	Ngày	Tháng
Dầu khí	0,23%	-0,44%
Hóa chất	1,43%	7,15%
Tài nguyên Cơ bản	0,08%	-0,02%
Xây dựng và Vật liệu	-0,49%	4,04%
Hàng & Dịch vụ Công nghiệp	-0,09%	0,96%
Ô tô và phụ tùng	0,31%	6,01%
Thực phẩm và đồ uống	-0,29%	-1,32%
Hàng cá nhân & Gia dụng	-0,16%	5,61%
Y tế	0,17%	1,11%
Bán lẻ	1,96%	7,77%
Truyền thông	-1,21%	-10,23%
Du lịch và Giải trí	-0,83%	-0,79%
Điện, nước & xăng dầu khí đ	-0,25%	1,09%
Ngân hàng	-0,25%	9,43%
Bảo hiểm	-0,29%	3,75%
Bất động sản	-0,55%	-1,59%
Dịch vụ tài chính	-0,21%	4,39%
Công nghệ Thông tin	0,46%	3,32%

Top cổ phiếu ảnh hưởng chỉ số



Top NN mua ròng HSX

Mã	Đóng cửa	Thay đổi	KLGD
PDR	29,5	1,25 / 4,42%	32.627.600
NVL	17	0,30 / 1,80%	68.127.900
MWG	47,4	1,20 / 2,60%	12.775.200
DIG	27,65	0,25 / 0,91%	26.331.600
SSI	34,8	0,15 / 0,43%	23.526.100

Top NN bán ròng HSX

Mã	Đóng cửa	Thay đổi	KLGD
VNM	67,4	-0,10 / -0,15%	2.677.300
PC1	29,5	-0,70 / -2,32%	10.756.300
VPB	18,8	-0,35 / -1,83%	20.061.300
GEX	21,4	-0,05 / -0,23%	10.432.900
VHM	41,2	0,00 / 0,00%	5.859.300

Giao dịch cổ đông lớn và nội bộ

Mã	Tên	Vị trí	Ngày	Đăng ký	Khối lượng
NLG	Ngô Thị Ngọc Liễu	---	02/02/2024	Bán	300.054
DIG	Lê Thị Hà Thành	---	01/02/2024	Bán	940.000
TDM	Phan Thành Đặng	Chồng của DƯƠNG ANH THƯ	01/02/2024	Bán	1.450
TDM	DƯƠNG ANH THƯ	Thư ký HĐQT	01/02/2024	Bán	15.700
DHA	Bùi Văn Toàn	Em của NGUYỄN VĂN LƯƠNG	01/02/2024	Bán	167.000

TIN TỨC

Trong nước

8 tuyến cao tốc vừa được nâng tốc độ lên 90 km/h  
 Đề xuất thêm kịch bản xấu để "giảm sốc" cho nền kinh tế  
 Thủ tướng: Đóng góp của kinh tế tập thể vào GDP còn thấp

Doanh nghiệp

Sản lượng bán thép 1/2024 của HPG tăng gần 60% yoy  
 "Vua bút bi" Thiên Long hứng "cú đấm" khi nhu cầu yếu  
 HVN nêu lộ trình khắc phục tình trạng cổ phiếu bị kiểm soát

Thế giới

Tương đài Evergrande sụp đổ  
 Mỹ 'ngôn' cả chục tỷ USD mở rộng lệnh cấm công nghệ TQ  
 Trung Quốc cùng lúc phát đi 4 cảnh báo về thời tiết cực đoan

Hàng hóa

Vàng SJC tiến lên mốc 78,7 triệu đồng/lượng  
 Giá lúa gạo hôm nay 2/2: Duy trì đà đi ngang  
 Xuất khẩu cá tra sang Mỹ đã tăng trưởng trở lại

Top 10 khối lượng giao dịch HSX

	Khối lượng giao dịch	Thay đổi
1 NVL	68.127.900	1,80%
2 EIB	66.129.400	-0,81%
3 VIX	49.042.200	1,72%
4 SHB	39.989.500	-1,29%
5 PDR	32.627.600	4,42%
6 DIG	26.331.600	0,91%
7 SSI	23.526.100	0,43%
8 VPB	20.061.300	-1,83%
9 MBB	19.251.900	-0,68%
10 CII	18.000.900	1,92%

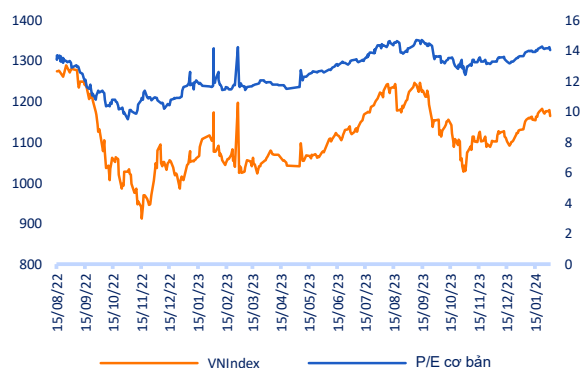
Giá hàng hóa

	Đóng cửa	Thay đổi	%
Vàng	2070,5	-0,60	-0,03%
Bạc	23,3	0,06	0,25%
Đồng	3,8395	-0,01	-0,36%
Dầu thô	0,4	0,01	-0,68%
Dầu Brent	79,1	0,40	0,51%
Khí Tự nhiên	2,068	0,02	0,88%
Khí đốt	2,7156	0,00	0,10%
Đường	22,75	-0,01	-0,04%
Heo nạc	76,175	-0,18	-0,23%
Cà phê	190,8	-0,15	-0,08%

Tỷ giá hối đoái

	Thay đổi	Tỷ giá NHNN	
		Mua	Bán
USD/VND	24210 -0,06%	USD 23.400	25.187
EUR/USD	25643 -0,38%	EUR 24.757	27.363
GBP/USD	30077 -0,29%	GBP 28.986	32.037
USD/JPY	161,00 0,00%	JPY 154	170
AUD/USD	15509 -0,73%	CHF 26.418	29.199

Định giá thị trường







# VN-INDEX RUNG LẮC TRONG PHIÊN CƠ CẤU ETF

Bản tin ngày 05/02/2024

## HỆ THỐNG KHUYẾN NGHỊ CỦA VIETFIRST

Hệ thống khuyến nghị của VFS được xây dựng dựa trên sự chênh lệch giữa giá cổ phiếu thị trường tại thời điểm đánh giá và giá mục tiêu 12 tháng

Hệ thống khuyến nghị	Diễn giải
MUA	Nếu giá mục tiêu cao hơn giá thị trường từ 15% trở lên
THEO DÕI	Nếu giá mục tiêu cao hơn giá thị trường từ 5 – 15%
NĂM GIỮ	Nếu giá mục tiêu cao hơn giá thị trường không quá 5%
BÁN	Nếu giá mục tiêu thấp hơn giá thị trường tối thiểu 5%

## © CÔNG TY CỔ PHẦN CHỨNG KHOÁN NHẤT VIỆT (VFS)

### Hội sở Hồ Chí Minh

Lầu 1 117 - 119 - 121 Nguyễn Du P, Bến Thành Q, 1 Thành phố HCM

Điện thoại: (84-8) 62556586 Fax: (84-8) 62556580

Website: [www.vfs.com.vn](http://www.vfs.com.vn)

### Chi nhánh Hà Nội

Tầng 5, Số 37 Bà Triệu, Phường Hàng Bài, Quận Hoàn Kiếm, Thành phố Hà Nội.

Điện thoại: (84-4) 39288222 Fax: (84-4) 39338222

Tuyên bố miễn trách nhiệm: Bản quyền thuộc về Công ty CP Chứng khoán Nhất Việt (VFS). Những thông tin sử dụng trong báo cáo được thu thập từ những nguồn đáng tin cậy và VFS không chịu trách nhiệm về tính chính xác của chúng. Quan điểm thể hiện trong báo cáo này là của (các) tác giả và không nhất thiết liên hệ với quan điểm chính thức của VFS. Không một thông tin cũng như ý kiến nào được viết ra nhằm mục đích quảng cáo hay khuyến nghị mua/bán bất kỳ chứng khoán nào. Báo cáo này không được phép sao chép tái bản bởi bất kỳ cá nhân hoặc tổ chức nào khi chưa được phép của VFS.

## THÔNG TIN LIÊN HỆ

Nguyễn Minh Hoàng	Giám đốc phòng phân tích <a href="mailto:hoang.nguyenminh@vfs.com.vn">hoang.nguyenminh@vfs.com.vn</a>
Nguyễn Hoàng Long	Chuyên viên phân tích <a href="mailto:long.nguyen@vfs.com.vn">long.nguyen@vfs.com.vn</a>
Đặng Thu Hiền	Chuyên viên phân tích <a href="mailto:hien.dang@vfs.com.vn">hien.dang@vfs.com.vn</a>
Nguyễn Thị Huyền	Chuyên viên phân tích <a href="mailto:huyen.nguyen@vfs.com.vn">huyen.nguyen@vfs.com.vn</a>
Nguyễn Anh Quân	Chuyên viên phân tích <a href="mailto:quan.nguyen@vfs.com.vn">quan.nguyen@vfs.com.vn</a>
Nguyễn Thị Mai	Chuyên viên phân tích <a href="mailto:mai.nguyen@vfs.com.vn">mai.nguyen@vfs.com.vn</a>