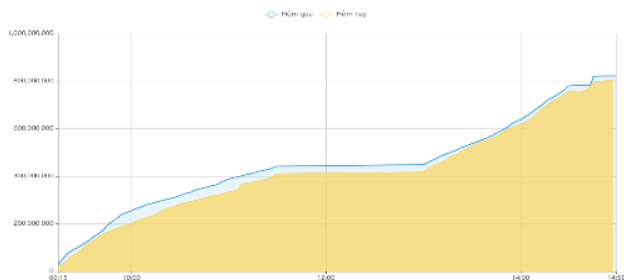


THỐNG KÊ THỊ TRƯỜNG

	HSX	HNX
Giá đóng cửa	1078,5	210,7
Thay đổi	-0,8	0,3
Thay đổi %	-0,08%	0,12%
KLGD (Triệu CP)	803,9	95,1
GTGD (Tỷ)	13583,58	1332,26
CP có giao dịch	93%	66%
CP tăng giá	261 / 54,60%	95 / 27,78%
CP giảm giá	139 / 29,08%	73 / 21,35%
CP tham chiếu	78 / 16,32%	174 / 50,88%
P/E	12,1	15,1
P/B	1,7	1,2

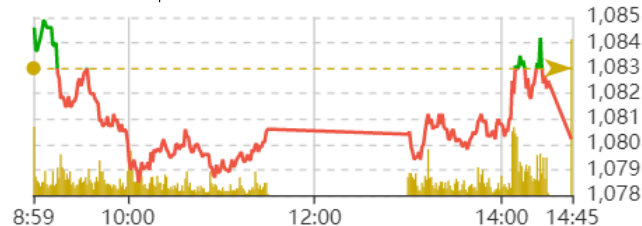
Thanh khoản HSX



Nguồn: Fireant

Chỉ số phái sinh

Phái sinh	Đóng cửa	Thay đổi	Basis	OI
VN30	1088,34	-0,03%	8,14	
VN30F1M	1080,2	-2.80 (-0.26%)		59873



Nguồn: Fireant

XU HƯỚNG DÒNG TIỀN

- VN-Index kết phiên giảm nhẹ 0,83 điểm (-0,08%), đóng cửa ở mức ở 1.078,45 điểm. Tuy giảm điểm nhưng độ rộng thị trường nghiêng về bên mua với 261 mã tăng giá và 139 mã giảm giá trên HSX. Thanh khoản tương đối cao, tương đương phiên trước đó, đạt gần 13.600 tỷ trên HSX cho thấy cung cầu trên thị trường vẫn đang giằng co.

- Nhóm vốn hóa lớn VN30 giảm nhẹ 0,38 điểm về mức 1.078,34 điểm. VHM, VIC và VCB là các cổ phiếu tạo áp lực chính lên VN30 và VNIndex.

- Hầu hết các nhóm ngành trên thị trường tiếp tăng nhẹ, chỉ số chung giảm phần lớn do áp lực tại một số cổ phiếu lớn. Các nhóm cổ phiếu chứng khoán, bất động sản, thủy sản vẫn có phiên tăng điểm tích cực với sắc xanh lan tỏa.

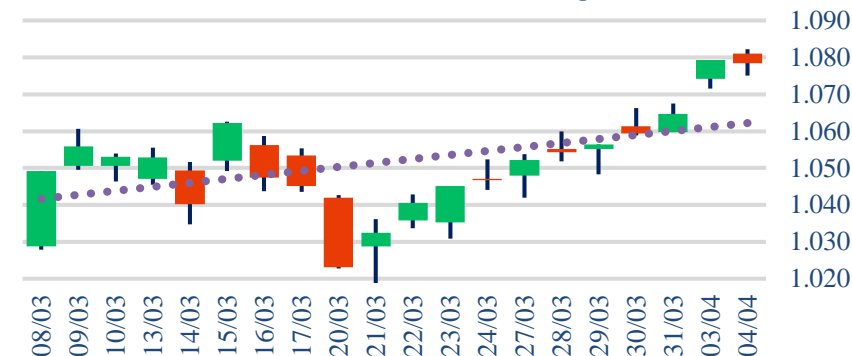
- Trên sàn HOSE, khối ngoại tiếp tục bán ròng 268 tỷ đồng, phần lớn do tiếp tục bán trên cổ phiếu STB hơn 100 tỷ đồng.

PHÂN TÍCH KỸ THUẬT

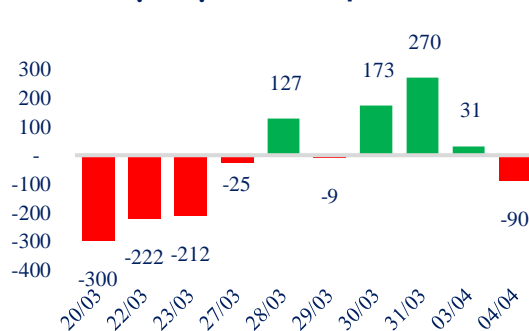
- Phiên giao dịch ngày 04/04 đi ngang với thanh khoản giảm nhẹ cho thấy sự lưỡng lự của lực cầu sau nhiều phiên thị trường tăng giá.

- Tuy vậy, thanh khoản lớn cùng biên độ biến động hẹp là tín hiệu đáng chú ý cho thấy lực cung đang được xử lý ở vùng kháng cự.

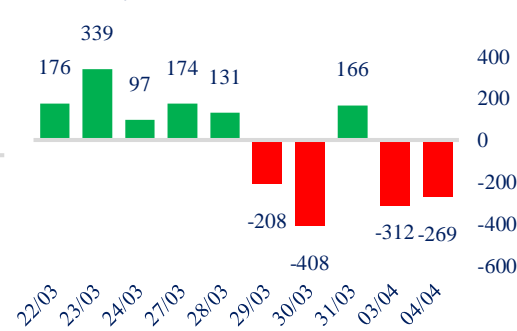
Biểu đồ VNIndex 1 tháng



Giao dịch tự doanh 10 phiên HSX



Giao dịch nước ngoài 10 phiên HSX



CHIẾN LƯỢC GIAO DỊCH

Nhà đầu tư nên cân nhắc duy trì tỷ trọng cổ phiếu 50% và chờ đợi gia tăng ở nhịp điều chỉnh tiếp theo của thị trường

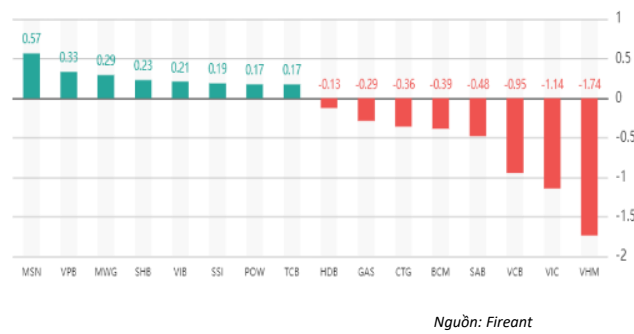
• Kịch bản 1: VN-Index hướng đến 1.100 điểm, dao động trong vùng tích lũy 1.060-1.120 điểm.

• Kịch bản 2: VN-Index đảo chiều về lấp gap lại 1060 điểm.

Tăng giảm nhóm ngành

Ngành	Ngày	Tháng
Dầu khí	1,15%	-1,16%
Hóa chất	0,79%	6,03%
Tài nguyên Cơ bản	0,20%	1,69%
Xây dựng & vật liệu	0,20%	2,51%
Hàng & Dịch vụ CN	0,39%	1,26%
Ô tô và phụ tùng	1,14%	0,63%
Thực phẩm & đồ uống	0,27%	-0,28%
Hàng cá nhân & Gia dụng	0,10%	-0,97%
Y tế	0,02%	-2,79%
Bán lẻ	1,88%	-0,80%
Truyền thông	0,85%	-7,11%
Du lịch & Giải trí	0,27%	3,06%
Viễn thông	-1,13%	3,94%
Điện, nước & dầu khí	0,52%	-0,84%
Bảo hiểm	-0,95%	0,68%
Bất động sản	-1,37%	11,73%
Dịch vụ tài chính	1,84%	17,03%
Ngân hàng	-0,06%	5,55%
Công nghệ Thông tin	-0,41%	2,53%

Top cổ phiếu ảnh hưởng chỉ số



Top NN mua ròng HSX

Mã	Giá đóng cửa	Thay đổi	KLGD
VPB	21,4	+0,20/+0,94%	2.084.700
KBC	25,3	+0,15/+0,60%	1.207.090
HCM	26,7	+0,60/+2,30%	749.925
HPG	21,1	+0,10/+0,48%	688.579
VIC	56,8	-1,20/-2,07%	632.442

Top NN bán ròng HSX

Mã	Giá đóng cửa	Thay đổi	KLGD
STB	26,9	+0,15/+0,56%	- 3.895.010
VND	16,2	+0,30/+1,89%	- 2.622.310
FUEVFNVD	22,8	+0,16/+0,71%	- 1.946.800
DXG	13,4	0,00/0,00%	- 1.501.700
SSI	22,5	+0,50/+2,27%	- 1.362.363

Giao dịch cổ đông lớn và nội bộ

Mã	Tên	Vị trí	Ngày	Đăng ký	Khối lượng
MGG	Hoàng Ngọc Kiên	---	04/04/2023	Đăng ký mua	86.159
DRL	Hà Văn Chương	---	04/04/2023	Đăng ký mua	3.000
TGG	Ngô Kim Thoa	---	04/04/2023	Đăng ký bán	350.000
IDP	Phan Văn Thắng	Kế toán trưởng	04/04/2023	Đăng ký bán	176.500
VLW	CTCP Đầu tư Đà Nẵng Miền	---	03/04/2023	Đăng ký bán	9.725.962

TIN TỨC

Trong nước

[Căn hộ condotel sẽ được cấp sổ đỏ](#)
[The Coffee House nổi dài “điệp khúc” thua lỗ](#)
[Ngân hàng Nhà nước đã mua vào 4 tỷ USD quý 1/2023](#)
[DN xuất khẩu TPHCM cần tháo gỡ khó khăn](#)
[Quyñ Đà Loan đẩy mạnh mua ròng tuần qua](#)

Doanh nghiệp

[MBB: lãi trước thuế 2023 lên 26,100 tỷ đồng](#)
[CK HSC đặt kế hoạch lãi 2023 đi lùi 15%](#)
[L35 tiếp tục bị cảnh báo hủy niêm yết](#)
[FECON đặt kế hoạch lãi 2023 tăng gần 8%](#)
[Ban LD SMC không nhận thù lao trong năm 2022 và 2023](#)

Thế giới

[Quyñ BĐS của Blackstone liên tục bị rút vốn](#)
[Evergrande đạt thỏa thuận tái cơ cấu nợ nước ngoài](#)
[UOB: Khả năng lãi suất tiếp tục giảm xuống](#)
[Apple rút cuộc cũng phải sa thải nhân viên](#)

Hàng hóa

[Liệu giá dầu có thể trở lại 100 USD/thùng?](#)
[Giá heo hơi nhích nhẹ](#)
[Đối tác nhập khẩu gạo ngày càng khắt khe](#)
[Thép giảm xuống 3.987 nhân dân tệ/tấn](#)

Top 10 khối lượng giao dịch HSX

	Khối lượng giao dịch	Thay đổi	
1	SHB	40.560.900	2,68%
2	VND	40.434.300	1,89%
3	SSI	31.003.800	2,27%
4	HQC	25.205.600	6,92%
5	DXG	22.540.000	0,00%
6	HPG	19.864.400	0,48%
7	STB	17.729.100	0,56%
8	VIX	17.153.100	2,61%
9	DIG	17.006.200	3,47%
10	NVL	16.611.600	-0,78%

Giá hàng hóa

	Hàng ngày	1 tháng	YTD
Vàng	0,00%	7,9%	9,5%
Bạc	0,80%	14,0%	0,7%
Dầu Brent	0,89%	-0,2%	-0,3%
Dầu Thô WTI	0,93%	1,9%	0,9%
Khí Tự nhiên	-0,33%	-30,5%	-53,3%
Dầu Nhiên liệu	1,17%	-7,5%	-19,9%
Cà phê Mỹ	-0,20%	-2,7%	5,1%
Lúa mì Mỹ	0,81%	-1,4%	-11,8%
Đường London	0,52%	8,1%	14,8%
Cotton Mỹ	0,24%	-1,9%	-1,0%

Tỷ giá hối đoái

	Thay đổi
USD/VND	23468 -0,01%
EUR/USD	1,09 0,32%
GBP/USD	1,25 0,77%
USD/JPY	132,90 0,37%
AUD/USD	0,68 -0,45%

Tỷ giá NHNN

	Mua	Bán
USD	23.450	24.780
EUR	24.451	27.025
GBP	27.842	30.773
JPY	170	187
AUD	15.220	16.822

Định giá thị trường



HỆ THỐNG KHUYẾN NGHỊ CỦA VIETFIRST

Hệ thống khuyến nghị của VFS được xây dựng dựa trên sự chênh lệch giữa giá cổ phiếu thị trường tại thời điểm đánh giá và giá mục tiêu 12 tháng

Hệ thống khuyến nghị	Diễn giải
MUA	Nếu giá mục tiêu cao hơn giá thị trường từ 15% trở lên
THEO DÕI	Nếu giá mục tiêu cao hơn giá thị trường từ 5 – 15%
NẮM GIỮ	Nếu giá mục tiêu cao hơn giá thị trường không quá 5%
BÁN	Nếu giá mục tiêu thấp hơn giá thị trường tối thiểu 5%

© CÔNG TY CỔ PHẦN CHỨNG KHOÁN NHẤT VIỆT (VFS)

Hội sở Hồ Chí Minh

Lầu 1 117 - 119 - 121 Nguyễn Du P, Bến Thành Q, 1 Thành phố HCM

Điện thoại: (84-8) 62556586 Fax: (84-8) 62556580

Website: www.vfs.com.vn

Chi nhánh Hà Nội

Tầng 5, Số 37 Bà Triệu, Phường Hàng Bài, Quận Hoàn Kiếm, Thành phố Hà Nội.

Điện thoại: (84-4) 39288222 Fax: (84-4) 39338222

THÔNG TIN LIÊN HỆ

Nguyễn Minh Hoàng	Chuyên viên phân tích cao cấp hoang.nguyenminh@vfs.com.vn
Vũ Thị Hà Phương	Chuyên viên phân tích phuong.vu@vfs.com.vn
Trần Minh Tâm	Chuyên viên phân tích tam.tran@vfs.com.vn
Nguyễn Hoàng Long	Chuyên viên phân tích long.nguyen@vfs.com.vn
Nguyễn Thị Huyền	Chuyên viên phân tích huyen.nguyen@vfs.com.vn
Đặng Thu Hiền	Chuyên viên phân tích hien.dang@vfs.com.vn

Tuyên bố miễn trách nhiệm: Bản quyền thuộc về Công ty CP Chứng khoán Nhất Việt (VFS). Những thông tin sử dụng trong báo cáo được thu thập từ những nguồn đáng tin cậy và VFS không chịu trách nhiệm về tính chính xác của chúng. Quan điểm thể hiện trong báo cáo này là của (các) tác giả và không nhất thiết liên hệ với quan điểm chính thức của VFS. Không một thông tin cũng như ý kiến nào được viết ra nhằm mục đích quảng cáo hay khuyến nghị mua/bán bất kỳ chứng khoán nào. Báo cáo này không được phép sao chép tái bản bởi bất kỳ cá nhân hoặc tổ chức nào khi chưa được phép của VFS.