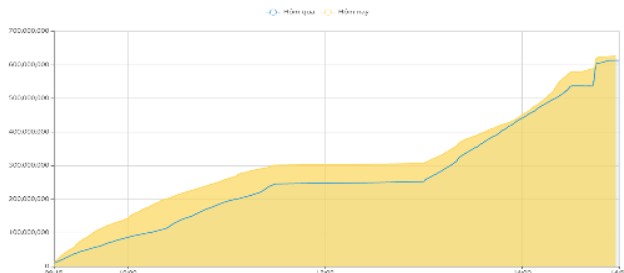


THỐNG KÊ THỊ TRƯỜNG

| | HSX | HNX |
|-----------------|--------------|--------------|
| Giá đóng cửa | 1040,6 | 208,2 |
| Thay đổi | -8,5 | 0,7 |
| Thay đổi % | -0,81% | 0,33% |
| KLGD (Triệu CP) | 625,8 | 87,6 |
| GTGD (Tỷ) | 10495,52 | 1287,19 |
| CP có giao dịch | 93% | 70% |
| CP tăng giá | 143 / 30,04% | 78 / 23,08% |
| CP giảm giá | 247 / 51,89% | 94 / 27,81% |
| CP tham chiếu | 86 / 18,07% | 166 / 49,11% |
| P/E | 12,1 | 15,7 |
| P/B | 1,6 | 1,2 |

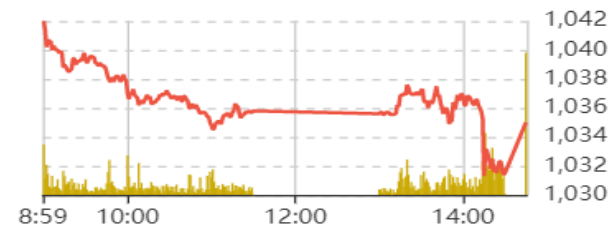
Thanh khoản HSX



Nguồn: Fireant

Chỉ số phái sinh

| Phái sinh | Đóng cửa | Thay đổi | Basis | OI |
|-----------|----------|----------------|-------|-------|
| VN30 | 1039,64 | -1,12% | 4,64 | |
| VN30F1M | 1035 | -7.50 (-0.72%) | | 45110 |



Nguồn: Fireant

XU HƯỚNG DÒNG TIỀN

- VN-Index giảm 8,5 điểm (-0,81%), đóng cửa ở mức 1.040,6 điểm. Áp lực bán duy trì xuyên suốt cả phiên giao dịch, độ rộng thị trường nghiêng về bán với 247 mã giảm và chỉ 143 mã tăng trên HSX. Thanh khoản thị trường tương đương phiên giao dịch trước nghỉ Lễ, đạt gần 10.500 tỷ đồng. Áp lực lên chỉ số gia tăng vào cuối phiên với các cổ phiếu vốn hóa lớn bị bán mạnh.

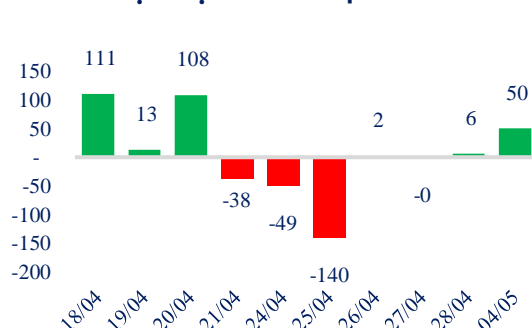
- Nhóm VN30 giảm tương đối mạnh 11,8 điểm (-1,1%), trong đó VCB, MSN, SAB, VIC là tác nhân chính gây áp lực lên chỉ số chung của thị trường.

- Nhóm vốn hóa lớn gây áp lực giảm điểm chính như ngân hàng, bất động sản, thép, bán lẻ đều chìm trong sắc đỏ.

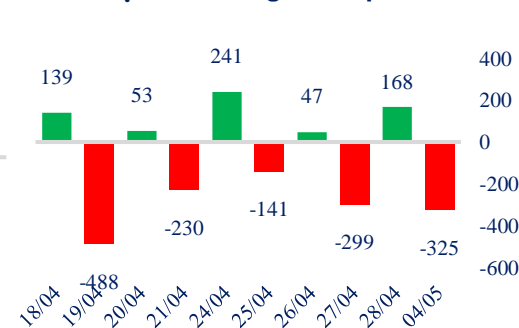
- Đáng chú ý, thị trường xuất hiện sự phân hóa mạnh khi nhóm cổ phiếu vốn hóa lớn chứng khoán lan tỏa sắc xanh, tuy vậy không đủ để hỗ trợ chỉ số chung. Một số ngành như điện và xây dựng cũng là điểm sáng của thị trường khi nhiều cổ phiếu duy trì được đà tăng đến cuối phiên.

- Nước ngoài bán ròng hơn 320 tỷ đồng trên HSX, chủ yếu trên VNM, CTG và STB. Trong 10 phiên gần nhất, khối ngoại liên tục mua-bán ròng xen kẽ, tuy vậy áp lực bán chiếm phần lớn.

Giao dịch tự doanh 10 phiên HSX



Giao dịch nước ngoài 10 phiên HSX

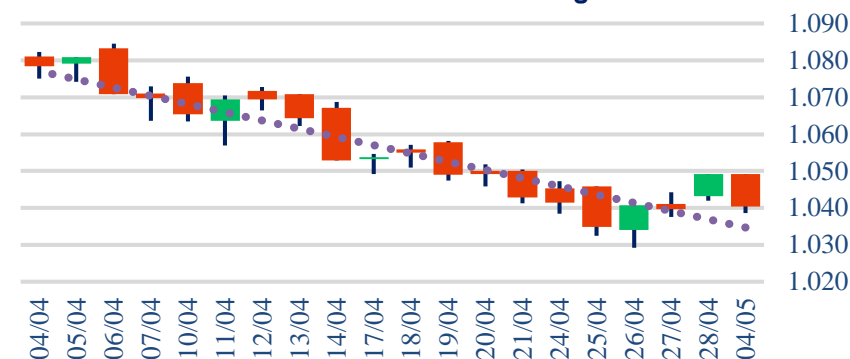


PHÂN TÍCH KỸ THUẬT

- VNIndex vẫn giằng co phân hóa trong biên hẹp, tuy vậy rủi ro cần được chú ý ở nhóm vốn hóa lớn đang suy yếu dần khi không có lực cầu hỗ trợ.

- Các tín hiệu kỹ thuật cho thấy thị trường đang phản ứng tích cực khi mua vào tại vùng hỗ trợ 1030, nhưng chưa đủ quyết liệt để vượt mức kháng cự 1050.

Biểu đồ VNIndex 1 tháng



CHIẾN LƯỢC GIAO DỊCH

Nhà đầu tư nên duy trì tỷ trọng cổ phiếu từ 20%-30% để dễ dàng quản trị rủi ro trong giai đoạn phân hóa. Hạn chế mua đuổi nhóm cổ phiếu vốn hóa nhỏ tăng đột biến do tiềm ẩn rủi ro đảo chiều giảm mạnh.

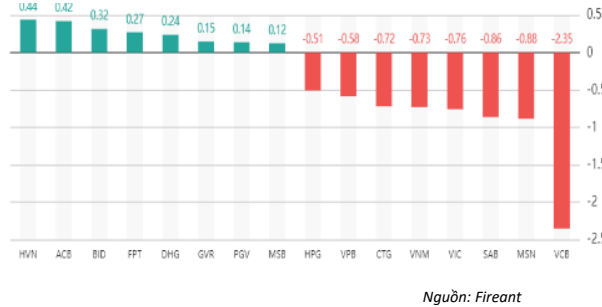
• Kịch bản 1: VN-Index hồi phục về vùng 1.100 điểm.

• Kịch bản 2: VN-Index đảo chiều giảm về vùng 1.030 điểm.

Tăng giảm nhóm ngành

| Ngành | Ngày | Tháng |
|-------------------------|--------|--------|
| Dầu khí | -0,98% | -2,78% |
| Hóa chất | -0,11% | -1,21% |
| Tài nguyên Cơ bản | -1,02% | 2,19% |
| Xây dựng & vật liệu | 0,22% | 2,52% |
| Hàng & Dịch vụ CN | -0,68% | -3,25% |
| Ô tô và phụ tùng | 0,06% | -2,72% |
| Thực phẩm & đồ uống | -1,92% | -5,41% |
| Hàng cá nhân & Gia dụng | -0,90% | 1,53% |
| Y tế | 2,68% | 8,63% |
| Bán lẻ | -2,23% | -2,67% |
| Truyền thông | -2,24% | 3,12% |
| Du lịch & Giải trí | 0,96% | -3,89% |
| Viễn thông | 1,11% | 1,58% |
| Điện, nước & dầu khí | -0,33% | -4,34% |
| Bảo hiểm | 0,55% | -3,62% |
| Bất động sản | -0,66% | -3,05% |
| Dịch vụ tài chính | 1,32% | 0,25% |
| Ngân hàng | -1,12% | -3,95% |
| Công nghệ Thông tin | 1,09% | -2,22% |

Top cổ phiếu ảnh hưởng chỉ số



Top NN mua ròng HSX

| Mã | Giá đóng cửa | Thay đổi | KLGD |
|--------|--------------|--------------|-----------|
| FUEVFN | 22,4 | -0,26/-1,15% | 2.547.700 |
| TTF | 4,37 | +0,02/+0,46% | 881.100 |
| VIX | 8,49 | +0,55/+6,93% | 667.420 |
| VPB | 19,6 | -0,35/-1,76% | 589.100 |
| KDH | 30,5 | +0,65/+2,18% | 582.590 |

Top NN bán ròng HSX

| Mã | Giá đóng cửa | Thay đổi | KLGD |
|-----|--------------|--------------|-------------|
| SHB | 11,1 | -0,15/-1,34% | - 1.788.200 |
| HNG | 3,5 | -0,22/-5,91% | - 1.224.540 |
| STB | 25,2 | -0,15/-0,59% | - 1.190.204 |
| CTG | 28,3 | -0,60/-2,08% | - 1.083.400 |
| VND | 15 | +0,10/+0,67% | - 858.667 |

Giao dịch cổ đông lớn và nội bộ

| Mã | Tên | Vị trí | Ngày | Đăng ký | Khối lượng |
|-----|-------------------|--------------------------|------------|-------------|------------|
| FPT | Hoàng Việt Anh | Phó Tổng giám đốc | 04/05/2023 | Đăng ký mua | 340.628 |
| FPT | Đỗ Cao Bảo | Thành viên HĐQT | 04/05/2023 | Đăng ký mua | 59.419 |
| FPT | Nguyễn Khải Hoàn | Thành viên Ban kiểm soát | 04/05/2023 | Đăng ký mua | 178.048 |
| FPT | Nguyễn Thế Phương | Phó Tổng giám đốc | 04/05/2023 | Đăng ký mua | 470.289 |
| SBD | Nguyễn Hồng Minh | Tổng giám đốc | 04/05/2023 | Đăng ký bán | 105.900 |

TIN TỨC

Trong nước

[Đề xuất áp thuế bất động sản thứ hai để tránh đầu cơ](#)
[Giá bán lẻ điện bình quân tăng từ ngày 4/5](#)
[Huy động vốn khó khăn](#)
[Bô Xây dựng: Vẫn chưa hết khó khăn](#)
[Khách bay quốc tế tăng gần 300%](#)

Doanh nghiệp

[GEG đạt gần 67% kế hoạch năm, LN Q1 giảm mạnh](#)
[LN SBT đi lùi dù giá đường liên tục tăng?](#)
[HHV thu gần 73 tỷ lãi ròng quý 1](#)
[HDG lãi ròng hơn 300 tỷ đồng, tăng 24% cùng kỳ](#)

Thế giới

[Mỹ vỡ nợ sẽ "thối bay" 8 triệu việc làm](#)
[Chờ đợi thêm giải pháp nói lỏng tiền tệ](#)
[AI gây xáo trộn hoạt động của doanh nghiệp](#)
[Fed Powell: Quá sớm để giảm lãi suất](#)

Hàng hóa

[Xăng giảm hơn 1.000 đồng/lít từ 15h ngày 4/5](#)
[Dầu giảm 4% sau quyết định nâng lãi suất của Fed](#)
[XK nông lâm thủy sản 4 tháng giảm 13%](#)
[Thép giảm phiên thứ 5 liên tiếp](#)

Top 10 khối lượng giao dịch HSX

| | Khối lượng giao dịch | Thay đổi | |
|----|----------------------|------------|--------|
| 1 | VIX | 37.487.800 | 6,93% |
| 2 | DIG | 29.595.900 | 1,07% |
| 3 | NVL | 28.428.400 | -5,24% |
| 4 | DXG | 19.065.000 | -1,48% |
| 5 | HPG | 16.542.400 | -1,62% |
| 6 | SSI | 16.515.900 | 0,93% |
| 7 | FIT | 13.379.700 | 6,86% |
| 8 | HQC | 13.263.400 | -1,55% |
| 9 | SHB | 12.629.500 | -1,34% |
| 10 | GEX | 12.577.300 | 1,90% |

Giá hàng hóa

| | Hàng ngày | 1 tháng | YTD |
|----------------|-----------|---------|--------|
| Vàng | 0,27% | 1,1% | 11,8% |
| Bạc | 0,47% | 3,1% | 7,3% |
| Dầu Brent | 1,09% | -14,0% | -14,9% |
| Dầu Thô WTI | 0,82% | -14,2% | -14,1% |
| Khí Tự nhiên | 0,09% | 0,8% | -51,5% |
| Dầu Nhiên liệu | 0,60% | -17,8% | -33,2% |
| Cà phê Mỹ | -0,42% | 1,9% | 9,8% |
| Lúa mì Mỹ | -0,42% | -6,7% | -19,7% |
| Đường London | 0,41% | 4,0% | 24,5% |
| Cotton Mỹ | 2,53% | -0,4% | -3,1% |

Tỷ giá hối đoái

| | Thay đổi |
|---------|--------------|
| USD/VND | 23448 -0,01% |
| EUR/USD | 1,10 -0,14% |
| GBP/USD | 1,26 -0,06% |
| USD/JPY | 134,70 0,01% |
| AUD/USD | 0,67 -0,14% |

Tỷ giá NHNN

| | Mua | Bán |
|-----|--------|--------|
| USD | 23.450 | 24.766 |
| EUR | 24.865 | 27.482 |
| GBP | 28.232 | 31.203 |
| JPY | 167 | 185 |
| AUD | 14.928 | 16.499 |

Định giá thị trường



HỆ THỐNG KHUYẾN NGHỊ CỦA VIETFIRST

Hệ thống khuyến nghị của VFS được xây dựng dựa trên sự chênh lệch giữa giá cổ phiếu thị trường tại thời điểm đánh giá và giá mục tiêu 12 tháng

| Hệ thống khuyến nghị | Diễn giải |
|----------------------|--|
| MUA | Nếu giá mục tiêu cao hơn giá thị trường từ 15% trở lên |
| THEO DÕI | Nếu giá mục tiêu cao hơn giá thị trường từ 5 – 15% |
| NĂM GIỮ | Nếu giá mục tiêu cao hơn giá thị trường không quá 5% |
| BÁN | Nếu giá mục tiêu thấp hơn giá thị trường tối thiểu 5% |

© CÔNG TY CỔ PHẦN CHỨNG KHOÁN NHẤT VIỆT (VFS)

Hội sở Hồ Chí Minh

Lầu 1 117 - 119 - 121 Nguyễn Du P, Bến Thành Q, 1 Thành phố HCM

Điện thoại: (84-8) 62556586 Fax: (84-8) 62556580

Website: www.vfs.com.vn

Chi nhánh Hà Nội

Tầng 5, Số 37 Bà Triệu, Phường Hàng Bài, Quận Hoàn Kiếm, Thành phố Hà Nội.

Điện thoại: (84-4) 39288222 Fax: (84-4) 39338222

THÔNG TIN LIÊN HỆ

| | |
|-------------------|---|
| Nguyễn Minh Hoàng | Chuyên viên phân tích cao cấp hoang.nguyenminh@vfs.com.vn |
| Vũ Thị Hà Phương | Chuyên viên phân tích phuong.vu@vfs.com.vn |
| Trần Minh Tâm | Chuyên viên phân tích tam.tran@vfs.com.vn |
| Nguyễn Hoàng Long | Chuyên viên phân tích long.nguyen@vfs.com.vn |
| Nguyễn Thị Huyền | Chuyên viên phân tích huyen.nguyen@vfs.com.vn |
| Đặng Thu Hiền | Chuyên viên phân tích hien.dang@vfs.com.vn |

Tuyên bố miễn trách nhiệm: Bản quyền thuộc về Công ty CP Chứng khoán Nhất Việt (VFS). Những thông tin sử dụng trong báo cáo được thu thập từ những nguồn đáng tin cậy và VFS không chịu trách nhiệm về tính chính xác của chúng. Quan điểm thể hiện trong báo cáo này là của (các) tác giả và không nhất thiết liên hệ với quan điểm chính thức của VFS. Không một thông tin cũng như ý kiến nào được viết ra nhằm mục đích quảng cáo hay khuyến nghị mua/bán bất kỳ chứng khoán nào. Báo cáo này không được phép sao chép tái bản bởi bất kỳ cá nhân hoặc tổ chức nào khi chưa được phép của VFS.