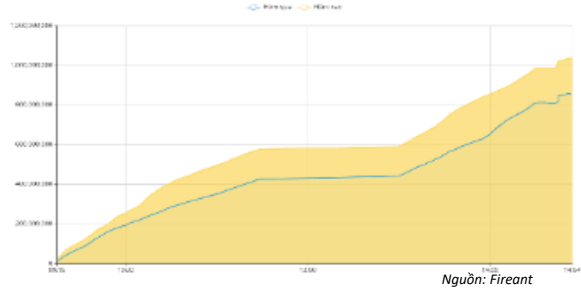


## THỐNG KÊ THỊ TRƯỜNG

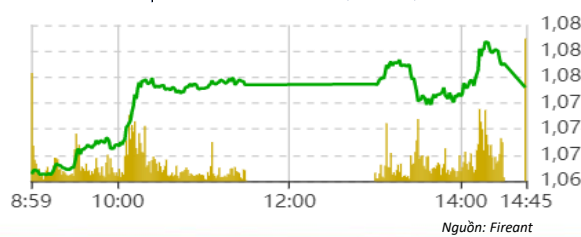
	HSX	HNX
Giá đóng cửa	1090,8	226,0
Thay đổi	12,5	2,1
Thay đổi %	1,15%	0,92%
KLGD (Triệu CP)	1037,4	132,0
GTGD (Tỷ)	18349,39	1869,16
CP có giao dịch	94%	70%
CP tăng giá	244 / 51,69%	108 / 32,43%
CP giảm giá	149 / 31,57%	78 / 23,42%
CP tham chiếu	79 / 16,74%	147 / 44,14%
P/E	12,5	16,9
P/B	1,6	1,2

### Thanh khoản HSX



### Chỉ số phái sinh

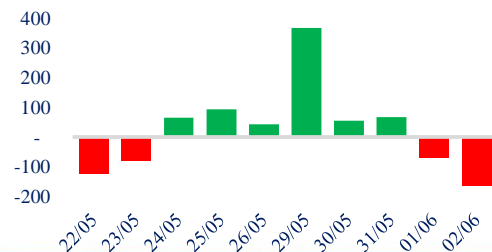
Phái sinh	Đóng cửa	Thay đổi	Basis	OI
VN30	1086,96	1,77%	8,16	
VN30F1M	1078,8	13.80 (1.30%)		51885



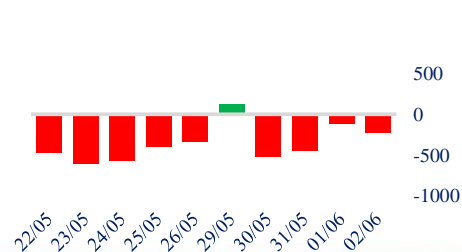
## XU HƯỚNG DÒNG TIỀN

- VNindex kết phiên tăng 12,45 điểm (+1,15%) lên 1090,84 điểm. Độ rộng thị trường nghiêng về bên mua với 245 mã tăng và 150 mã giảm. Lực cầu gia tăng mạnh mẽ giúp VNindex mở gap tăng mạnh 6 điểm ngay từ đầu phiên. Mặc dù áp lực bán có xuất hiện trong phiên nhưng đã nhanh chóng được hấp thụ tốt.
- Tiêu điểm phiên nay đến từ nhóm vốn hóa lớn sau những phiên trước đó chịu áp lực chốt lời đã bứt phá tăng mạnh 18,87 điểm (+1,77%). Nhóm vốn hóa vừa vẫn giữ được đà tăng tốt trong khi nhóm vốn hóa nhỏ ghi nhận giảm nhẹ.
- Ngân hàng là nhóm cổ phiếu sôi động nhất phiên nay khi có đến 7/10 cổ phiếu đóng góp tích cực cho chỉ số chung. Một số cổ phiếu ghi nhận mức tăng điểm ấn tượng như VIB (+6,96%), TCB (+6,27%), MBB (+4,79%)... Bên cạnh đó chứng khoán và bán lẻ cũng là hai nhóm ngành thu hút dòng tiền tốt.
- Ở chiều ngược lại, bất động sản là nhóm ngành chịu áp lực chốt lời.
- Khối ngoại tiếp tục là điểm trừ phiên nay khi vẫn duy trì trạng thái bán ròng với hơn 223 tỷ. Trong đó VPB, VNM... là những cổ phiếu chịu áp lực bán ra.
- Dòng tiền nhập cuộc mạnh mẽ sau những phiên chịu áp lực chốt lời trước đó giúp VNindex chính thức thoát khỏi diễn biến điều chỉnh tích lũy, tác động tích cực đến tâm lý giao dịch của nhà đầu tư.

### Giao dịch tự doanh 10 phiên HSX



### Giao dịch nước ngoài 10 phiên HSX



## PHÂN TÍCH KỸ THUẬT

- VNindex mở gap tăng với cây nến xanh bóng nền dài cùng thanh khoản cao nhất 20 phiên gần nhất đạt hơn 18 nghìn tỷ giúp VNindex thoát khỏi vùng kháng cự 1.070 điểm kỳ vọng bước vào xu hướng tăng điểm trung, dài hạn.

### Biểu đồ VNIndex 1 tháng



## CHIẾN LƯỢC GIAO DỊCH

- Nhà đầu tư tiếp tục nắm giữ cổ phiếu và có thể gia tăng tỷ trọng cổ phiếu lên 70% tùy khẩu vị rủi ro tuy nhiên cần hạn chế việc mua đuổi.
- Kịch bản 1: VNindex tiếp tục hồi phục về vùng 1.100 điểm
- Kịch bản 2: VNindex quay lại kiểm chứng vùng 1.070 - 1.080 điểm.

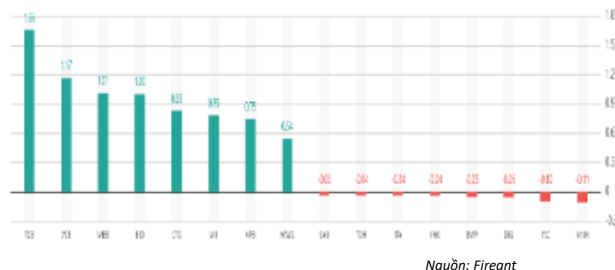
## Chỉ số thế giới

Dow Jones	33061,57	0,5%	Shanghai	3230,07	0,8%	FTSE100	7543,1	0,7%
-----------	----------	------	----------	---------	------	---------	--------	------

## Tăng giảm nhóm ngành

Ngành	Ngày	Tháng
Dầu khí	1,54%	8,09%
Hóa chất	0,90%	11,58%
Tài nguyên Cơ bản	0,76%	3,28%
Xây dựng & vật liệu	0,25%	9,16%
Hàng & Dịch vụ CN	0,59%	5,05%
Ô tô và phụ tùng	0,43%	4,39%
Thực phẩm & đồ uống	-0,29%	-0,35%
Hàng cá nhân & Gia dụng	1,32%	-0,03%
Y tế	0,23%	6,38%
Bán lẻ	2,89%	4,22%
Truyền thông	-1,12%	11,60%
Du lịch & Giải trí	-0,22%	2,84%
Viễn thông	3,00%	10,39%
Điện, nước & dầu khí	-0,05%	3,08%
Bảo hiểm	0,84%	0,09%
Bất động sản	0,22%	4,36%
Dịch vụ tài chính	1,19%	13,97%
Ngân hàng	2,46%	5,14%
Công nghệ Thông tin	0,22%	7,85%

## Top cổ phiếu ảnh hưởng chỉ số



## Top NN mua ròng HSX

Mã	Giá đóng cửa	Thay đổi	KLGD
VCB	94,9	+1,00/+1,06%	661.300
SSI	24,1	+0,65/+2,77%	2.083.283
VCI	35	+0,15/+0,43%	714.100
CTG	28,65	+0,70/+2,50%	839.700
KBC	28,65	+0,15/+0,53%	724.267

## Top NN bán ròng HSX

Mã	Giá đóng cửa	Thay đổi	KLGD
VPB	19,85	+0,45/+2,32%	- 4.708.400
VNM	65,9	-0,20/-0,30%	- 1.086.008
STB	28,3	+0,30/+1,07%	- 1.345.907
HCM	27,4	0,00/0,00%	- 1.205.600
GMD	51,4	+0,40/+0,78%	- 601.500

## Giao dịch cổ đông lớn và nội bộ

Mã	Tên	Vị trí	Ngày	Đăng ký	Khối lượng
NT2	Nguyễn Hữu Minh	Trưởng ban kiểm soát	02/06/2023	Đăng ký bán	-
GMH	Phạm Minh Thanh	---	02/06/2023	Đăng ký mua	224.919
VCT	Nguyễn Quang Huy	Tổng giám đốc	02/06/2023	Đăng ký mua	242.000
VCT	Tổng CTCP Xuất nhập khẩu và	---	02/06/2023	Đăng ký bán	506.000
NVL	Bùi Cao Ngọc Quỳnh	---	02/06/2023	Đăng ký mua	3.450.000

## TIN TỨC

### Trong nước

[Thêm 9 dự án năng lượng tái tạo chuyển tiếp phát điện](#)  
[Tách Luật Giao thông đường bộ thành 2 luật](#)  
[Luật Viễn thông \(sửa đổi\): Tạo nền tảng cho phát triển](#)

### Doanh nghiệp

[Vietcombank tăng vốn điều lệ lên 55,891 tỷ đồng](#)  
[CII tiết lộ đối tác "cho mượn" gần 9,400 tỷ đồng](#)  
[TCBS muốn dùng 7.000 tỷ đồng đầu tư tư doanh](#)  
[Cảng Nam Hải Đình Vũ chính thức đổi chủ](#)

### Thế giới

[Thượng viện Mỹ thông qua thỏa thuận trần nợ](#)  
[Chứng khoán Hồng Kông bứt phá 4%](#)  
[Vì sao giá điện châu Âu chuyển sang âm?](#)  
[Lạm phát châu Âu bất ngờ xuống thấp](#)

### Hàng hóa

[Vàng thế giới lên cao nhất trong hơn 1 tuần](#)  
[Dầu tăng 3% sau khi giảm 2 phiên trước đó](#)  
[Xuất khẩu cá tra Việt Nam từng bước trở lại đường đua](#)  
[Giá xăng RON 95 tăng 520 đồng/lít từ 15h ngày 1/6](#)

## Giá hàng hóa

	Hàng ngày	1 tháng	YTD
Vàng	-0,13%	-2,2%	9,1%
Bạc	-0,05%	-6,6%	-0,3%
Dầu Brent	1,09%	3,8%	-12,6%
Dầu Thô WTI	1,03%	3,2%	-12,0%
Khí Tự nhiên	0,70%	0,1%	-51,4%
Dầu Nhiên liệu	0,88%	4,6%	-30,6%
Cà phê Mỹ	2,97%	-2,8%	10,0%
Lúa mì Mỹ	-0,15%	-4,8%	-23,1%
Đường London	0,35%	0,7%	24,9%
Cotton Mỹ	0,12%	12,4%	3,8%

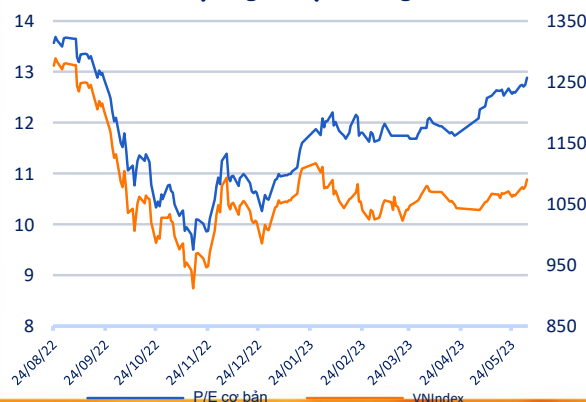
## Tỷ giá hối đoái

	Thay đổi
USD/VND	23478 -0,04%
EUR/USD	1,08 0,00%
GBP/USD	1,25 -0,02%
USD/JPY	139,07 0,20%
AUD/USD	0,66 0,59%

## Tỷ giá NHNN

	Mua	Bán
USD	23.400	24.858
EUR	24.246	26.799
GBP	28.224	31.195
JPY	162	179
AUD	14.821	16.381

## Định giá thị trường





# THANH KHOẢN GIA TĂNG MẠNH MẼ, VNINDEX VƯỢT VÙNG KHÁNG CỰ 1.070 ĐIỂM

Bản tin ngày 05/06/2023

## HỆ THỐNG KHUYẾN NGHỊ CỦA VIETFIRST

Hệ thống khuyến nghị của VFS được xây dựng dựa trên sự chênh lệch giữa giá cổ phiếu thị trường tại thời điểm đánh giá và giá mục tiêu 12 tháng

Hệ thống khuyến nghị	Diễn giải
MUA	Nếu giá mục tiêu cao hơn giá thị trường từ 15% trở lên
THEO DÕI	Nếu giá mục tiêu cao hơn giá thị trường từ 5 – 15%
NẮM GIỮ	Nếu giá mục tiêu cao hơn giá thị trường không quá 5%
BÁN	Nếu giá mục tiêu thấp hơn giá thị trường tối thiểu 5%

## THÔNG TIN LIÊN HỆ

Nguyễn Minh Hoàng	Giám đốc phân tích <a href="mailto:hoang.nguyenminh@vfs.com.vn">hoang.nguyenminh@vfs.com.vn</a>
Vũ Thị Hà Phương	Chuyên viên phân tích <a href="mailto:phuong.vu@vfs.com.vn">phuong.vu@vfs.com.vn</a>
Nguyễn Hoàng Long	Chuyên viên phân tích <a href="mailto:long.nguyen@vfs.com.vn">long.nguyen@vfs.com.vn</a>
Nguyễn Thị Huyền	Chuyên viên phân tích <a href="mailto:huyen.nguyen@vfs.com.vn">huyen.nguyen@vfs.com.vn</a>
Đặng Thu Hiền	Chuyên viên phân tích <a href="mailto:hien.dang@vfs.com.vn">hien.dang@vfs.com.vn</a>

## © CÔNG TY CỔ PHẦN CHỨNG KHOÁN NHẤT VIỆT (VFS)

### Hội sở Hồ Chí Minh

Lầu 1 117 - 119 - 121 Nguyễn Du P, Bến Thành Q, 1 Thành phố HCM

Điện thoại: (84-8) 62556586 Fax: (84-8) 62556580

Website: [www.vfs.com.vn](http://www.vfs.com.vn)

### Chi nhánh Hà Nội

Tầng 5, Số 37 Bà Triệu, Phường Hàng Bài, Quận Hoàn Kiếm, Thành phố Hà Nội.

Điện thoại: (84-4) 39288222 Fax: (84-4) 39338222

Tuyên bố miễn trách nhiệm: Bản quyền thuộc về Công ty CP Chứng khoán Nhất Việt (VFS). Những thông tin sử dụng trong báo cáo được thu thập từ những nguồn đáng tin cậy và VFS không chịu trách nhiệm về tính chính xác của chúng. Quan điểm thể hiện trong báo cáo này là của (các) tác giả và không nhất thiết liên hệ với quan điểm chính thức của VFS. Không một thông tin cũng như ý kiến nào được viết ra nhằm mục đích quảng cáo hay khuyến nghị mua/bán bất kỳ chứng khoán nào. Báo cáo này không được phép sao chép tái bản bởi bất kỳ cá nhân hoặc tổ chức nào khi chưa được phép của VFS.