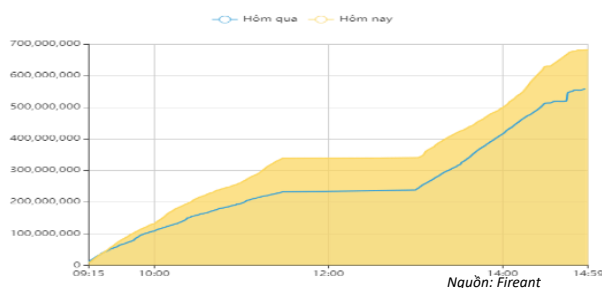


THỐNG KÊ THỊ TRƯỜNG

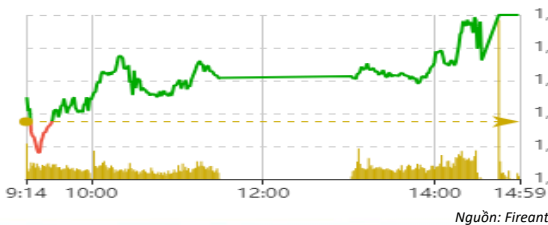
	HSX	HNX
Giá đóng cửa	1132,0	228,8
Thay đổi	6,5	2,2
Thay đổi %	0,58%	0,95%
KLGD (Triệu CP)	701,3	127,3
GTGD (Tỷ)	1464163	196385
CP có giao dịch	95%	68%
CP tăng giá	283 / 55,71%	114 / 34,34%
CP giảm giá	120 / 23,62%	57 / 17,17%
CP tham chiếu	105 / 20,67%	161 / 48,49%
P/E	12,5	16,9
P/B	1,6	1,2

Thanh khoản HSX



Chỉ số phái sinh

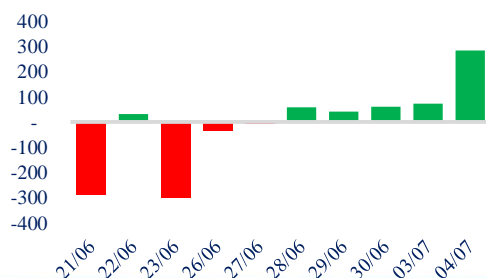
Phái sinh	Đóng cửa	Thay đổi	Basis	OI
VN30	1128	0,41%	5	
VN30F1M	1123	5.50 (0.49%)		53439



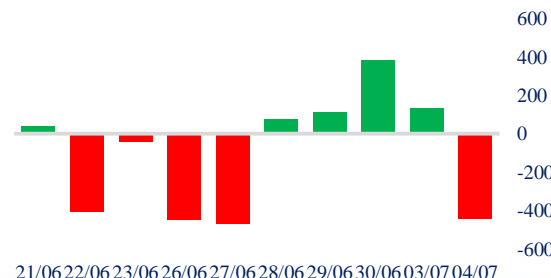
XU HƯỚNG DÒNG TIỀN

- VNindex kết phiên tăng 6,5 điểm (+0,58%) lên 1320 điểm. Độ rộng thị trường nghiêng hoàn toàn về phe mua với 285 mã tăng và 120 mã giảm. Dòng tiền gia tăng vào cuối phiên chiều giúp VNindex lan tỏa sắc xanh.
- Chứng khoán là nhóm ngành hoạt động tích cực nhất phiên khi đồng loạt tăng điểm mạnh, nổi bật VCI ghi nhận tăng trần. Bên cạnh đó dầu khí cũng tiếp diễn đà tăng từ phiên trước cùng với thanh khoản gia tăng.
- Các nhóm ngành còn lại diễn biến khá phân hóa và không có ngành nào tạo áp lực lớn cho VNindex.
- Khỏi ngoại phiên nay đảo chiều bán ròng mạnh hơn 453 tỷ các cổ phiếu vốn hóa lớn như VHM, STB, NLG...
- Thanh khoản cải thiện so với phiên qua, VNindex có dòng tiền dẫn dắt giúp tâm lý nhà đầu tư được giải tỏa là tín hiệu tích cực cho việc kết thúc nhịp điều chỉnh ngắn hạn.

Giao dịch tự doanh 10 phiên HSX



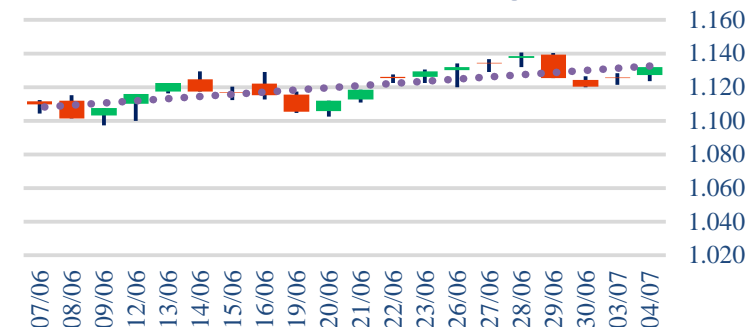
Giao dịch nước ngoài 10 phiên HSX



PHÂN TÍCH KỸ THUẬT

- VNindex ghi nhận nền tăng điểm cùng với thanh khoản mở rộng trở lại quanh mức trung bình 05 phiên. Việc cả biên độ tăng và thanh khoản cùng mở rộng cho thấy áp lực bán suy yếu rõ rệt và lực cầu đang dần đóng vai trò dẫn dắt xu hướng.

Biểu đồ VNIndex 1 tháng



CHIẾN LƯỢC GIAO DỊCH

- Nhà đầu tư vẫn nên duy trì tỷ trọng cổ phiếu ở mức quanh 30 - 50%, có thể gia tăng trên những cổ phiếu có sẵn, tập trung vào các nhóm ngành thu hút dòng tiền và hạn chế mua đuổi.
- Kịch bản 1: Thị trường hồi phục về vùng 1.135 điểm
- Kịch bản 2: Thị trường tiếp tục điều chỉnh về vùng 1.115 điểm

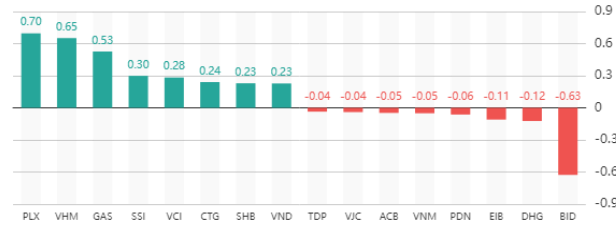
Chỉ số thế giới

Dow Jones	34418,47	0,0%	Shanghai	3245,35	0,0%	FTSE100	7535,97	0,1%
-----------	----------	------	----------	---------	------	---------	---------	------

Tăng giảm nhóm ngành

Ngành	Ngày	Tháng
Dầu khí	3,44%	4,50%
Hóa chất	0,64%	6,58%
Tài nguyên Cơ bản	0,39%	14,34%
Xây dựng & vật liệu	0,66%	6,15%
Hàng & Dịch vụ CN	0,05%	1,05%
Ô tô và phụ tùng	-0,12%	6,57%
Thực phẩm & đồ uống	-0,07%	2,01%
Hàng cá nhân & Gia dụng	0,64%	3,97%
Y tế	-0,69%	7,50%
Bán lẻ	0,68%	7,88%
Truyền thông	1,58%	-0,16%
Du lịch & Giải trí	0,11%	-0,06%
Viễn thông	0,72%	1,00%
Điện, nước & dầu khí	0,72%	2,61%
Bảo hiểm	0,69%	1,10%
Bất động sản	0,80%	1,78%
Dịch vụ tài chính	2,90%	8,04%
Ngân hàng	0,05%	2,16%
Công nghệ Thông tin	0,62%	4,02%

Top cổ phiếu ảnh hưởng chỉ số



Nguồn: Fireant

Top NN mua ròng HSX

Mã	Giá đóng cửa	Thay đổi	KLGD
SSI	26,5	+0,80/+3,11%	2.746.481
HPG	26,25	+0,05/+0,19%	1.771.026
GEX	19,7	+0,35/+1,81%	1.010.300
VND	19,6	+0,75/+3,98%	986.190
SHB	13,25	+0,30/+2,32%	739.870

Top NN bán ròng HSX

Mã	Giá đóng cửa	Thay đổi	KLGD
VHM	56,5	+0,60/+1,07%	6.584.646
STB	29,85	+0,15/+0,51%	6.554.604
NLG	33	+0,50/+1,54%	1.731.000
HCM	29,8	+1,60/+5,67%	1.569.800
CTG	29,45	+0,20/+0,68%	696.236

Giao dịch cổ đông lớn và nội bộ

Mã	Tên	Vị trí	Ngày	Đăng ký	Khối lượng
AGP	Nguyễn Văn Kha	Tổng giám đốc	04/07/2023	Đăng ký mua	
AGP	Lê Văn Mác	---	04/07/2023	Đăng ký mua	9.000
NTP	CTCP Nhựa Thiếu niên Tiền P	---	04/07/2023	Đăng ký mua	10.000.000
GDT	CTCP Chế biến Gỗ Đức Thành	---	04/07/2023	Đăng ký mua	50.700
AGP	Phạm Thị Bích Thủy	Chủ tịch HĐQT	04/07/2023	Đăng ký mua	14.000

TIN TỨC

Trong nước

[Hơn 85.000 lao động Bình Dương mất việc trong quý 4](#)
[Khách quốc tế qua cảng hàng không tăng gần 500%](#)
[Kỳ 3 thỏa thuận vay có tổng trị giá lên tới gần 61 tỷ Yên](#)
[Nhiều hồ thủy điện vượt mức nước chết](#)

Doanh nghiệp

[Hơn 19.000 tỷ đồng trái phiếu đáo hạn trong tháng 7](#)
[Vietnam Airlines đạt doanh thu 45.255 tỷ đồng 6 tháng](#)
[TNG: Doanh thu tháng 6 đi lùi](#)
[D2D chốt quyền trả cổ tức tiền mặt tỷ lệ 30%](#)

Thế giới

[Các đồng tiền châu Á lại mất giá mạnh trước USD](#)
[Nền kinh tế Đức đối diện nguy cơ rất lớn](#)
[Mạng xã hội góp phần thổi bùng bạo loạn tại Pháp](#)
[Một thị trường lao động không chiều lòng Fed](#)

Hàng hóa

[So sánh giá vàng hôm nay 4/7](#)
[Giá lúa gạo hôm nay 4/7](#)
[Giá sắt thép xây dựng hôm nay 4/7](#)
[Giá gas hôm nay 4/7](#)

Top 10 khối lượng giao dịch HSX

	Khối lượng giao dịch	Thay đổi	
1	SHB	29.818.700	2,32%
2	VND	28.225.000	3,98%
3	HAG	25.319.000	2,69%
4	SSI	24.381.900	3,11%
5	NVL	23.182.300	2,06%
6	HPG	19.728.200	0,19%
7	VIX	19.399.700	5,02%
8	STB	17.233.800	0,51%
9	DIG	15.187.700	2,87%
10	DBC	13.559.600	6,79%

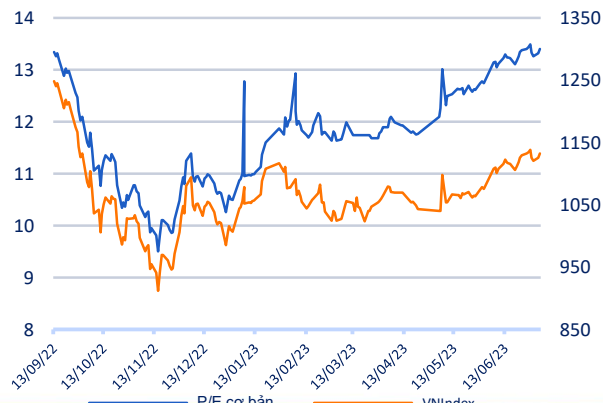
Giá hàng hóa

	Hàng ngày	1 tháng	YTD
Vàng	0,40%	-1,9%	6,1%
Bạc	0,55%	-1,7%	-3,3%
Dầu Brent	1,03%	-1,7%	-12,2%
Dầu Thô WTI	1,07%	-2,2%	-12,3%
Khí Tự nhiên	-0,70%	19,8%	-39,9%
Dầu Nhiên liệu	1,11%	1,1%	-28,5%
Cà phê Mỹ	1,04%	-12,3%	-4,0%
Lúa mì Mỹ	-1,54%	2,6%	-19,2%
Đường London	-0,82%	-5,7%	15,1%
Cotton Mỹ	1,33%	-4,0%	-2,3%

Tỷ giá hối đoái

	Thay đổi	Mua	Bán
USD/VND	23710	0,00%	USD 23.400 24.944
EUR/USD	1,09	-0,10%	EUR 24.672 27.269
GBP/USD	1,27	0,06%	GBP 28.714 31.736
USD/JPY	144,37	-0,20%	JPY 157 173
AUD/USD	0,67	0,20%	AUD 15.107 16.697

Định giá thị trường



HỆ THỐNG KHUYẾN NGHỊ CỦA VIETFIRST

Hệ thống khuyến nghị của VFS được xây dựng dựa trên sự chênh lệch giữa giá cổ phiếu thị trường tại thời điểm đánh giá và giá mục tiêu 12 tháng

Hệ thống khuyến nghị	Diễn giải
MUA	Nếu giá mục tiêu cao hơn giá thị trường từ 15% trở lên
THEO DÕI	Nếu giá mục tiêu cao hơn giá thị trường từ 5 – 15%
NẮM GIỮ	Nếu giá mục tiêu cao hơn giá thị trường không quá 5%
BÁN	Nếu giá mục tiêu thấp hơn giá thị trường tối thiểu 5%

© CÔNG TY CỔ PHẦN CHỨNG KHOÁN NHẤT VIỆT (VFS)**Hội sở Hồ Chí Minh**

Lầu 1 117 - 119 - 121 Nguyễn Du P, Bến Thành Q, 1 Thành phố HCM

Điện thoại: (84-8) 62556586 Fax: (84-8) 62556580

Website: www.vfs.com.vn

Chi nhánh Hà Nội

Tầng 5, Số 37 Bà Triệu, Phường Hàng Bài, Quận Hoàn Kiếm, Thành phố Hà Nội.

Điện thoại: (84-4) 39288222 Fax: (84-4) 39338222

THÔNG TIN LIÊN HỆ

Nguyễn Minh Hoàng	Giám đốc phòng phân tích hoang.nguyenminh@vfs.com.vn
Vũ Thị Hà Phương	Chuyên viên phân tích phuong.vu@vfs.com.vn
Nguyễn Hoàng Long	Chuyên viên phân tích long.nguyen@vfs.com.vn
Nguyễn Thị Huyền	Chuyên viên phân tích huyen.nguyen@vfs.com.vn
Đặng Thu Hiền	Chuyên viên phân tích hien.dang@vfs.com.vn
Nguyễn Trung Hiếu	Chuyên viên phân tích hieu.nguyen@vfs.com.vn

Tuyên bố miễn trách nhiệm: Bản quyền thuộc về Công ty CP Chứng khoán Nhất Việt (VFS). Những thông tin sử dụng trong báo cáo được thu thập từ những nguồn đáng tin cậy và VFS không chịu trách nhiệm về tính chính xác của chúng. Quan điểm thể hiện trong báo cáo này là của (các) tác giả và không nhất thiết liên hệ với quan điểm chính thức của VFS. Không một thông tin cũng như ý kiến nào được viết ra nhằm mục đích quảng cáo hay khuyến nghị mua/bán bất kỳ chứng khoán nào. Báo cáo này không được phép sao chép tái bản bởi bất kỳ cá nhân hoặc tổ chức nào khi chưa được phép của VFS.