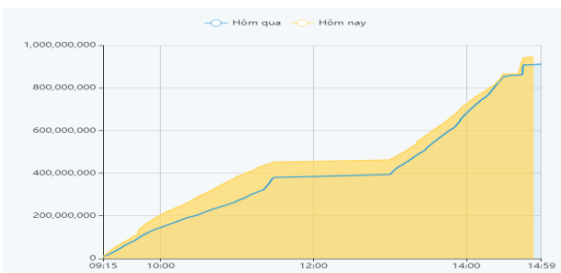


THÔNG KÊ THỊ TRƯỜNG

	HSX	HNX
Giá đóng cửa	1224,1	249,8
Thay đổi	10,9	1,8
Thay đổi %	0,90%	0,72%
KLGD (Triệu CP)	945,5	96,5
GTGD (Tỷ)	21354,02	1995,34
CP có giao dịch	95%	75%
CP tăng giá	384 / 63,47%	123 / 37,16%
CP giảm giá	130 / 21,49%	58 / 17,52%
CP tham chiếu	91 / 15,04%	150 / 45,32%
P/E	14,4	16,9
P/B	1,6	1,2

Thanh khoản HSX



Chỉ số phái sinh

Phái sinh	Đóng cửa	Thay đổi	Basis	OI
VN30	1234,53	0,73%	1,53	
VN30F1M	1233	8.80 (0.72%)		48300

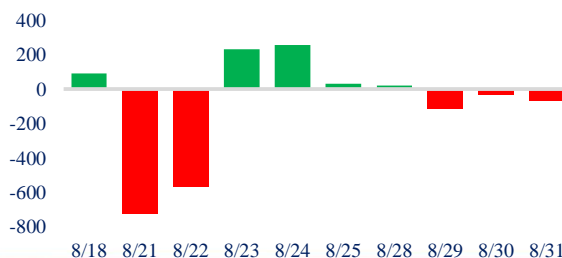


Nguồn: Fireant

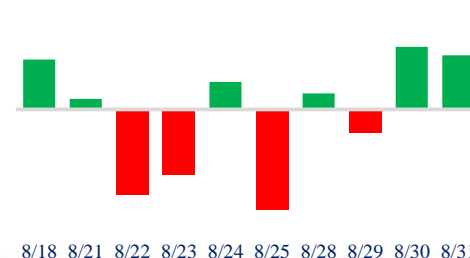
XU HƯỚNG DÒNG TIỀN

- VN-Index chốt phiên tăng 10,9 điểm (+0,90%). Dòng tiền nghiêng về phe mua với 384 mã tăng và 138 mã giảm. Thị trường mở phiên với gap tăng 2 điểm, sau đó dòng tiền liên tục đổ vào giúp chỉ số tăng lên vùng 1223-1224. Đến phiên chiều thị trường giao dịch giăng co và neo tại mức cao nhất phiên.
- Nhóm cổ phiếu VN30 là nhóm có tác động tích cực nhất đến thị trường trong phiên này, có thể kể đến các cổ phiếu như GVR, MSN. Ngoài ra, nhóm ngân hàng cũng tiếp tục duy trì sắc xanh và góp phần kéo thị trường tăng điểm.
- Dòng tiền tiếp tục lan tỏa đều, trong đó một số nhóm ngành midcap như: dệt may với MSH, STK và GIL (cả 3 đều kết phiên tại mức giá trần); và nhóm vận tải biển với GMD, HAH tăng cận trần, PVT tăng trên 4% với kỳ vọng xuất khẩu hồi phục trong những tháng cuối năm.
- Sắc đỏ xuất hiện tại một số cổ phiếu như GAS và SAB không tạo ra quá nhiều áp lực lên thị trường.
- Nước ngoài mua ròng với giá trị 457,79 tỷ và tập trung vào các mã như: GMD, KDC, VIX, trong khi bán ròng tập trung vào ở các mã: VIC, DPM, SSI.
- Sắc xanh lan tỏa và sự hưng phấn xuất hiện ở các nhóm ngành cho thấy kỳ vọng của dòng tiền vào kịch bản tích cực của thị trường.

Giao dịch tự doanh 10 phiên HSX



Giao dịch nước ngoài 10 phiên HSX



PHÂN TÍCH KỸ THUẬT

- VN-Index nổi dài chuỗi tăng sang phiên thứ 4 liên tiếp, bứt phá cập đường trung bình động SMA 10 và 20 phiên và phủ nhận hầu hết phiên giảm điểm mạnh ngày 18/08 cho thấy sự chuyển biến tích cực về xu hướng ngắn hạn. Thanh khoản mở rộng theo chiều giá lên giúp củng cố cho xu hướng tăng của thị trường.

Biểu đồ VNIndex 1 tháng



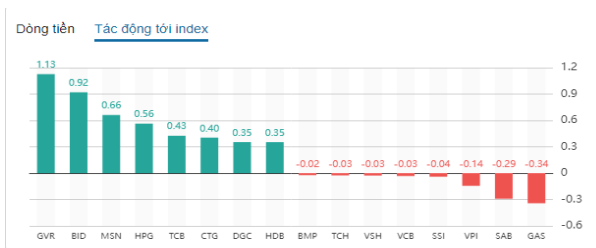
CHIẾN LƯỢC GIAO DỊCH

- Với xu hướng ngắn hạn được củng cố, nhà đầu tư có thể mở mua mới với tỉ trọng 50%-70%, các cổ phiếu quan tâm: MSN, GIL, HAH, DGW, CTD
- * Kịch bản 1: VN-Index hồi phục về vùng đỉnh cũ 1.230 – 1.240 điểm.
- * Kịch bản 2: VN-Index điều chỉnh test lại đáy 1175-1185.

Tăng giảm nhóm ngành

Ngành	Ngày	Tháng
Dầu khí	0,94%	-0,96%
Hóa chất	3,57%	2,09%
Tài nguyên Cơ bản	1,40%	-1,87%
Xây dựng & vật liệu	1,37%	0,33%
Hàng & Dịch vụ CN	1,33%	-1,28%
Ô tô và phụ tùng	0,23%	3,80%
Thực phẩm & đồ uống	0,54%	1,72%
Hàng cá nhân & Gia dụng	1,77%	-1,78%
Y tế	0,52%	-2,49%
Bán lẻ	-0,01%	1,11%
Truyền thông	0,67%	23,10%
Du lịch & Giải trí	0,97%	-2,80%
Viễn thông	1,32%	-3,86%
Điện, nước & dầu khí	0,20%	-0,34%
Bảo hiểm	0,81%	-2,80%
Bất động sản	0,67%	-0,07%
Dịch vụ tài chính	0,80%	9,02%
Ngân hàng	0,81%	0,31%
Công nghệ Thông tin	0,14%	12,82%

Top cổ phiếu ảnh hưởng chỉ số



Nguồn: Fireant

Top NN mua ròng HSX

Mã	Giá đóng cửa	Thay đổi	KLGD
GMD	62,7	58,73715125	1.880.220
VIX	19,8	19,44444444	5.396.700
KDC	66,9	64,70588235	1.209.100
VRE	30,3	29,7029703	2.436.956
EIB	26	25,27075812	2.769.400

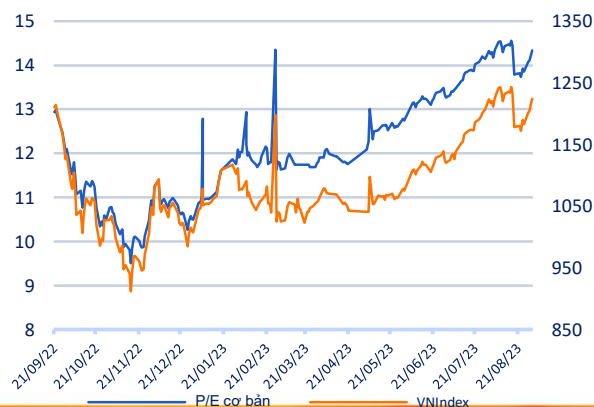
Top NN bán ròng HSX

Mã	Giá đóng cửa	Thay đổi	KLGD
SSI	33,4	33,33333333	- 4.277.962
VIC	62,1	62,5	- 2.163.655
FUEVFNVD	27,08	26,76056338	- 1.895.200
DPM	36,95	36,19909502	- 1.281.700
VHM	54,7	55,55555556	- 622.786

Giao dịch cổ đông lớn và nội bộ

Mã	Tên	Vị trí	Ngày	Đăng ký	Khối lượng
SZL	CTCP Sonadezi Long Thành	---	31/08/2023	Đăng ký bán	1.809.100
PVD	Quỹ Đầu tư Cổ phiếu Hưng Thị	---	31/08/2023	Đăng ký mua	900.000
PVD	CTCP Quản lý Quỹ VinaCapita	---	31/08/2023	Đăng ký mua	30.000
TV6	Walead Company PTE.Ltd	---	31/08/2023	Đăng ký bán	150.000
YEG	Lê Phương Thảo	Chủ tịch HĐQT	31/08/2023	Đăng ký mua	4.200.000

Định giá thị trường



TIN TỨC

Trong nước

[Giải ngân FDI 8 tháng đầu năm cao kỷ lục](#)
[Cần sớm kết nối với các tuyến đường bộ cao tốc](#)
[Tư nhân được đầu tư truyền tải, NLTT phải đảm bảo giá](#)

Doanh nghiệp

[VinFast lỗ 18 ngàn tỷ đồng trong nửa đầu năm 2023](#)
[TCM sắp chia thưởng gần 11 triệu cổ phiếu và tăng vốn](#)
[Cuộc đua xuống đáy của MWG, FRT và các DN khác](#)

Thế giới

[Áp lực lạm phát lương thực toàn cầu gia tăng vì El Nino](#)
[Sức mạnh của đồng Yen ở mức thấp nhất từ năm 1970](#)
[TQ sắp giải cứu ông lớn quỹ tín thác Zhongrong?](#)

Hàng hóa

[Dầu tiếp tục tăng khi nguồn cung tại Mỹ giảm](#)
[Vàng thế giới lên cao nhất trong gần 1 tháng](#)

Top 10 khối lượng giao dịch HSX

	Khối lượng giao dịch	Thay đổi
1 NVL	36.637.500	2,00%
2 GEX	36.637.200	5,56%
3 HAG	35.859.200	3,15%
4 VIX	33.021.900	1,80%
5 VCG	33.014.300	5,28%
6 HPG	25.934.100	1,47%
7 VND	22.510.400	0,00%
8 SHB	18.939.200	1,63%
9 STB	18.726.700	0,46%
10 HPX	17.833.500	6,89%

Giá hàng hóa

	Hàng ngày	1 tháng	YTD
Vàng	-0,12%	-0,4%	7,9%
Bạc	-0,68%	1,0%	2,2%
Dầu Brent	0,34%	0,7%	-0,4%
Dầu Thô WTI	0,40%	0,7%	1,9%
Khí Tự nhiên	-0,25%	9,0%	-37,7%
Dầu Nhiên liệu	0,02%	1,4%	-8,8%
Cà phê Mỹ	0,80%	-4,9%	-6,4%
Lúa mì Mỹ	-1,15%	-8,0%	-24,2%
Đường London	0,12%	4,5%	31,8%
Cotton Mỹ	0,44%	2,4%	5,9%

Tỷ giá hối đoái

	Thay đổi	Tỷ giá NHNN	
		Mua	Bán
USD/VND	24098 -0,05%	USD 23.400	25.125
EUR/USD	1,09 -0,47%	EUR 24.908	27.530
GBP/USD	1,27 -0,26%	GBP 28.983	32.034
USD/JPY	145,88 -0,24%	JPY 156	173
AUD/USD	0,65 -0,12%	AUD 14.784	16.340

HỆ THỐNG KHUYẾN NGHỊ CỦA VIETFIRST

Hệ thống khuyến nghị của VFS được xây dựng dựa trên sự chênh lệch giữa giá cổ phiếu thị trường tại thời điểm đánh giá và giá mục tiêu 12 tháng

Hệ thống khuyến nghị	Diễn giải
MUA	Nếu giá mục tiêu cao hơn giá thị trường từ 15% trở lên
THEO DÕI	Nếu giá mục tiêu cao hơn giá thị trường từ 5 – 15%
NẮM GIỮ	Nếu giá mục tiêu cao hơn giá thị trường không quá 5%
BÁN	Nếu giá mục tiêu thấp hơn giá thị trường tối thiểu 5%

THÔNG TIN LIÊN HỆ

Nguyễn Minh Hoàng	Giám đốc phòng phân tích hoang.nguyenminh@vfs.com.vn
Đặng Thu Hiền	Chuyên viên phân tích hien.dang@vfs.com.vn
Nguyễn Hoàng Long	Chuyên viên phân tích long.nguyen@vfs.com.vn
Nguyễn Thị Huyền	Chuyên viên phân tích huyen.nguyen@vfs.com.vn
Nguyễn Anh Quân	Chuyên viên phân tích quan.nguyen@vfs.com.vn

© CÔNG TY CỔ PHẦN CHỨNG KHOÁN NHẤT VIỆT (VFS)**Hội sở Hồ Chí Minh**

Lầu 1 117 - 119 - 121 Nguyễn Du P, Bến Thành Q, 1 Thành phố HCM

Điện thoại: **(84-8) 62556586** Fax: **(84-8) 62556580**

Website: www.vfs.com.vn

Chi nhánh Hà Nội

Tầng 5, Số 37 Bà Triệu, Phường Hàng Bài, Quận Hoàn Kiếm, Thành phố Hà Nội.

Điện thoại: **(84-4) 39288222** Fax: **(84-4) 39338222**

Tuyên bố miễn trách nhiệm: Bản quyền thuộc về Công ty CP Chứng khoán Nhất Việt (VFS). Những thông tin sử dụng trong báo cáo được thu thập từ những nguồn đáng tin cậy và VFS không chịu trách nhiệm về tính chính xác của chúng. Quan điểm thể hiện trong báo cáo này là của (các) tác giả và không nhất thiết liên hệ với quan điểm chính thức của VFS. Không một thông tin cũng như ý kiến nào được viết ra nhằm mục đích quảng cáo hay khuyến nghị mua/bán bất kỳ chứng khoán nào. Báo cáo này không được phép sao chép tái bản bởi bất kỳ cá nhân hoặc tổ chức nào khi chưa được phép của VFS.