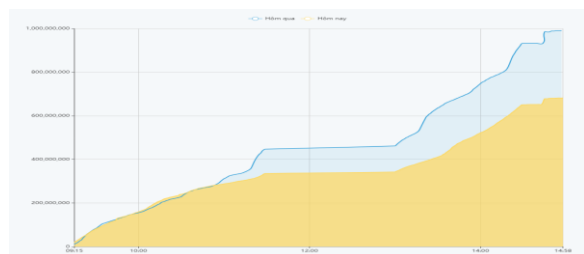


## THÔNG KÊ THỊ TRƯỜNG

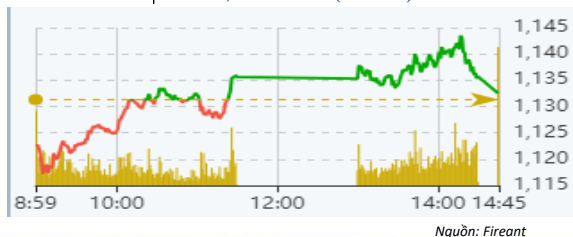
	HSX	HNX
<b>Giá đóng cửa</b>	1128,7	230,2
<b>Thay đổi</b>	10,6	3,5
<b>Thay đổi %</b>	0,95%	1,55%
<b>KLGD (Triệu CP)</b>	682,5	100,7
<b>GTGD (Tỷ)</b>	14948,41	1852,18
<b>CP có giao dịch</b>	92%	70%
<i>CP tăng giá</i>	339 / 57,36%	109 / 33,03%
<i>CP giảm giá</i>	146 / 24,70%	47 / 14,24%
<i>CP tham chiếu</i>	106 / 17,94%	174 / 52,73%
<b>P/E</b>	14,4	16,9
<b>P/B</b>	1,6	1,2

Thanh khoản HSX



Chỉ số phái sinh

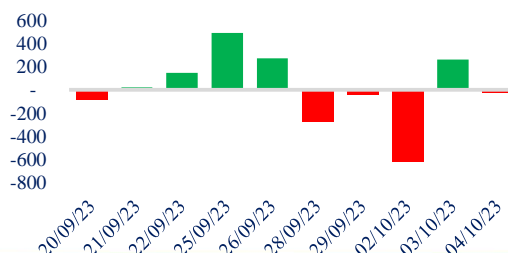
Phái sinh	Đóng cửa	Thay đổi	Basis	OI
VN30	1138,54	0,68%	6,04	
VN30F1M	1132,5	1.20 (0.11%)		48426



## XU HƯỚNG DÒNG TIỀN

- VN-Index chốt phiên tăng 10,6 điểm (+0,95%), đóng cửa tại 1128,7 điểm. Độ rộng thị trường nghiêng hẳn về bên mua với 339 mã tăng và 146 mã giảm giá trên sàn HOSE. Thị trường mở phiên đầy bi quan khi VN-Index chìm sâu trong sắc đỏ, tuy nhiên lực cầu bắt đầu xuất hiện sau khoảng 10h và được duy trì đến hết phiên giúp cho chỉ số có một phiên hồi phục khá tích cực.
- Nhóm chứng khoán là nhóm đóng vai trò dẫn dắt phiên nay khi là nhóm tăng điểm đầu tiên và tạo tâm lý tích cực lên toàn thị trường. Một vài cổ phiếu tăng tốt như: FTS, MBS, SSI.
- Ngoài ra nhóm nhựa-hóa chất và xây dựng cũng là nhóm ngành thu hút được dòng tiền, với mức tăng toàn ngành lần lượt là 2.8% và 1,74%.
- Sắc đỏ đến từ các cổ phiếu vốn hóa lớn như GAS, SSB và CTG cũng không gây tác động quá nhiều lên chỉ số.
- Khối phiên nay mua ròng với giá trị gần 190 tỷ đồng, trong đó tập mua ở DGC (69 tỷ đồng) và bán ở CTG (-46 tỷ đồng).
- Dòng tiền lan tỏa đều hầu hết ở các nhóm ngành và được dắt dắt bởi nhóm chứng khoán cho thấy tâm lý nhà đầu tư phần nào đã được cải thiện.

## Giao dịch tự doanh 10 phiên HSX



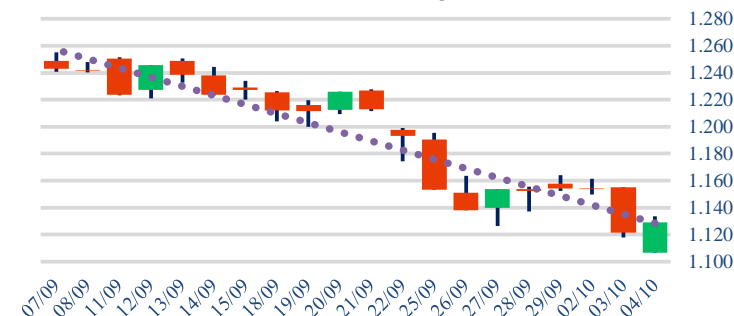
## Giao dịch nước ngoài 10 phiên HSX



## PHÂN TÍCH KỸ THUẬT

- Thị trường đóng cửa bằng cây nến xanh, thân dài và có bóng nến ngắn phía trên cho thấy phiên nay bên mua có phần chiếm thế chủ động hơn cho dù lực bán vẫn còn hiện hữu. Chỉ số cho thấy nỗ lực hồi phục khi chạm vùng hỗ trợ SMA 200 tại mốc 1110. Tuy nhiên đây mới chỉ là nỗ lực hồi phục đầu tiên và mức hồi phục vẫn chưa phủ nhận được 50% nền giảm liền trước. Do đó, tín hiệu kết thúc đà giảm vẫn chưa được xác nhận.

Biểu đồ VNIndex 1 tháng



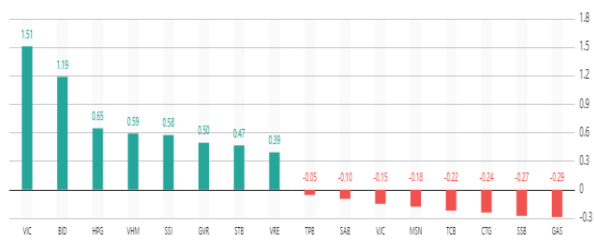
## CHIẾN LƯỢC GIAO DỊCH

- VN-Index khả tiếp tục duy trì xu hướng giảm, vì thế nhà đầu tư nên thu gọn danh mục về tỷ trọng 5-10% hoặc có thể nắm giữ tiền mặt đến khi có tín hiệu tạo đáy rõ ràng hơn.
- + Kịch bản 1: VN-Index tiếp tục đà hồi phục về vùng 1.140-1.150
- + Kịch bản 2: VN-Index giao dịch giằng co và test lại vùng hỗ trợ 1.110-1.120

Tăng giảm nhóm ngành

Ngành	Ngày	Tháng
Dầu khí	0,48%	1,07%
Hóa chất	2,88%	-2,72%
Tài nguyên Cơ bản	1,29%	-5,61%
Xây dựng & vật liệu	1,20%	-7,76%
Hàng & Dịch vụ CN	0,53%	-0,92%
Ô tô và phụ tùng	1,10%	-4,35%
Thực phẩm & đồ uống	0,08%	-5,90%
Hàng cá nhân & Gia dụng	0,63%	-1,82%
Y tế	-0,13%	-1,83%
Bán lẻ	1,21%	-5,42%
Truyền thông	0,51%	-20,08%
Du lịch & Giải trí	-0,59%	-4,74%
Viễn thông	-4,09%	-8,96%
Điện, nước & dầu khí	0,09%	-0,06%
Bảo hiểm	0,43%	-6,67%
Bất động sản	1,64%	-15,85%
Dịch vụ tài chính	3,22%	-8,40%
Ngân hàng	0,43%	-6,29%
Công nghệ Thông tin	0,35%	-4,88%

Top cổ phiếu ảnh hưởng chỉ số



Nguồn: Fireant

Top NN mua ròng HSX

Mã	Giá đóng cửa	Thay đổi	KLGD
DGC	94,5	+3,50/+3,85%	737.700
SSI	31,75	+1,55/+5,13%	1.761.297
VND	20,35	+0,70/+3,56%	2.172.900
VIC	46,1	+1,60/+3,60%	947.000
VIX	15,15	+0,25/+1,68%	2.219.505

Top NN bán ròng HSX

Mã	Giá đóng cửa	Thay đổi	KLGD
CTG	28,9	-0,20/-0,69%	1.601.300
DPM	39,3	+1,30/+3,42%	1.103.500
MSN	73,5	-0,50/-0,68%	487.440
MWG	49,2	+0,20/+0,41%	659.700
FUEVFNND	25,9	+0,16/+0,62%	869.300

Giao dịch cổ đông lớn và nội bộ

Mã	Tên	Vị trí	Ngày	Đăng ký	Khối lượng
FUEDCM	Dragon Capital Markets Ltd	---	04/10/2023	Đăng ký mua	3.500.000
TTG	CTCP Sông Đà 19	---	04/10/2023	Đăng ký bán	83.200
FTS	Nguyễn Văn Dũng	Chủ tịch HĐQT	04/10/2023	Đăng ký bán	159.000
LTC	Trần Đình Minh	---	04/10/2023	Đăng ký bán	151.010
LTC	Trần Đình Tùng	Thành viên HĐQT	04/10/2023	Đăng ký bán	81.200

## TIN TỨC

### Trong nước

[Doanh nghiệp tìm cách ứng phó trước biến động tỉ giá CP báo cáo gì với QH về vật liệu xây dựng làm cao tốc?](#)  
[5 dự án giao thông lớn khởi công vào cuối năm 2023](#)

### Doanh nghiệp

[5 CTCK tiếp tay Tân Hoàng Minh phát hành TP thế nào? PVN vượt KH 2023 sau 9 tháng, ước LNTT 42.5 ngàn tỷ](#)  
[MIG dự kiến tăng vốn lên hơn 2,014 tỷ đồng](#)

### Thế giới

[Vì sao lợi suất trái phiếu chính phủ tăng lại đang gây lo ngại?](#)  
[Lợi suất trái phiếu Chính phủ Mỹ lập đỉnh 16 năm](#)  
[Ủy ban châu Âu dự báo tăng trưởng kinh tế EU sẽ giảm tốc](#)

### Hàng hóa

[Vàng xuống thấp nhất 7 tháng khi USD và lợi suất tăng mạnh](#)  
[Dầu hồi phục từ đáy 3 tuần khi đồng USD mạnh](#)

Top 10 khối lượng giao dịch HSX

	Khối lượng giao dịch	Thay đổi	
1	VIX	44.958.100	1,68%
2	SSI	33.560.600	5,13%
3	VND	31.617.000	3,56%
4	HPG	21.095.200	1,81%
5	STB	20.419.400	3,42%
6	GEX	20.220.900	2,60%
7	DIG	19.183.400	0,21%
8	NVL	17.270.700	1,74%
9	DXG	17.189.100	0,28%
10	HSG	12.345.200	2,14%

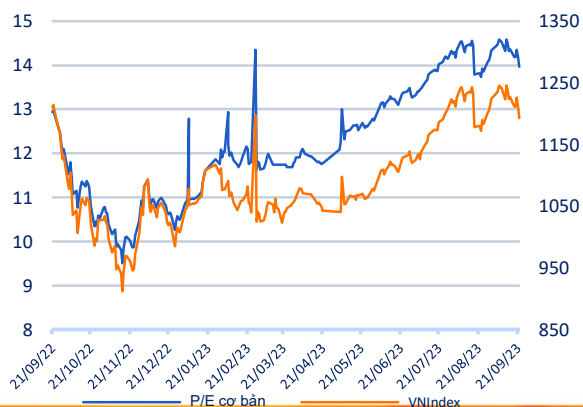
Giá hàng hóa

	Hàng ngày	1 tháng	YTD
Vàng	-0,18%	-5,9%	0,7%
Bạc	-0,35%	-10,8%	-11,4%
Dầu Brent	-0,74%	0,2%	5,1%
Dầu Thô WTI	-0,85%	2,1%	9,9%
Khí Tự nhiên	1,12%	15,5%	-33,4%
Dầu Nhiên liệu	-2,22%	-3,0%	-7,1%
Cà phê Mỹ	-0,35%	-2,1%	-11,4%
Lúa mì Mỹ	-0,12%	-0,9%	-28,4%
Đường London	-0,46%	-8,2%	23,7%
Cotton Mỹ	0,17%	-1,3%	5,1%

Tỷ giá hối đoái

	Thay đổi	Tỷ giá NHNN	
		Mua	Bán
USD/VND	24433	0,19%	USD 23.400 25.239
EUR/USD	1,05	0,20%	EUR 23.958 26.480
GBP/USD	1,21	0,10%	GBP 27.642 30.552
USD/JPY	148,94	-0,05%	JPY 153 169
AUD/USD	0,63	0,32%	AUD 14.437 15.956

Định giá thị trường



**HỆ THỐNG KHUYẾN NGHỊ CỦA VIETFIRST**

Hệ thống khuyến nghị của VFS được xây dựng dựa trên sự chênh lệch giữa giá cổ phiếu thị trường tại thời điểm đánh giá và giá mục tiêu 12 tháng

Hệ thống khuyến nghị	Diễn giải
<b>MUA</b>	Nếu giá mục tiêu cao hơn giá thị trường từ 15% trở lên
<b>THEO DÕI</b>	Nếu giá mục tiêu cao hơn giá thị trường từ 5 – 15%
<b>NẮM GIỮ</b>	Nếu giá mục tiêu cao hơn giá thị trường không quá 5%
<b>BÁN</b>	Nếu giá mục tiêu thấp hơn giá thị trường tối thiểu 5%

**© CÔNG TY CỔ PHẦN CHỨNG KHOÁN NHẤT VIỆT (VFS)****Hội sở Hồ Chí Minh**

Lầu 1 117 - 119 - 121 Nguyễn Du P, Bến Thành Q, 1 Thành phố HCM

Điện thoại: **(84-8) 62556586** Fax: **(84-8) 62556580**

Website: [www.vfs.com.vn](http://www.vfs.com.vn)

**Chi nhánh Hà Nội**

Tầng 5, Số 37 Bà Triệu, Phường Hàng Bài, Quận Hoàn Kiếm, Thành phố Hà Nội.

Điện thoại: **(84-4) 39288222** Fax: **(84-4) 39338222**

Tuyên bố miễn trách nhiệm: Bản quyền thuộc về Công ty CP Chứng khoán Nhất Việt (VFS). Những thông tin sử dụng trong báo cáo được thu thập từ những nguồn đáng tin cậy và VFS không chịu trách nhiệm về tính chính xác của chúng. Quan điểm thể hiện trong báo cáo này là của (các) tác giả và không nhất thiết liên hệ với quan điểm chính thức của VFS. Không một thông tin cũng như ý kiến nào được viết ra nhằm mục đích quảng cáo hay khuyến nghị mua/bán bất kỳ chứng khoán nào. Báo cáo này không được phép sao chép tái bản bởi bất kỳ cá nhân hoặc tổ chức nào khi chưa được phép của VFS.