

THÔNG KÊ THỊ TRƯỜNG

	HSX	HNX
Giá đóng cửa	1120,5	231,3
Thay đổi	18,3	5,1
Thay đổi %	1,66%	2,23%
KLGD (Triệu CP)	1120,6	145,2
GTGD (Tỷ)	24229,32	2852,11
CP có giao dịch	96%	74%
<i>CP tăng giá</i>	487 / 77,55%	142 / 43,03%
<i>CP giảm giá</i>	59 / 9,39%	36 / 10,91%
<i>CP tham chiếu</i>	82 / 13,06%	152 / 46,06%
P/E	13,3	16,9
P/B	1,6	1,2

XU HƯỚNG DÒNG TIỀN

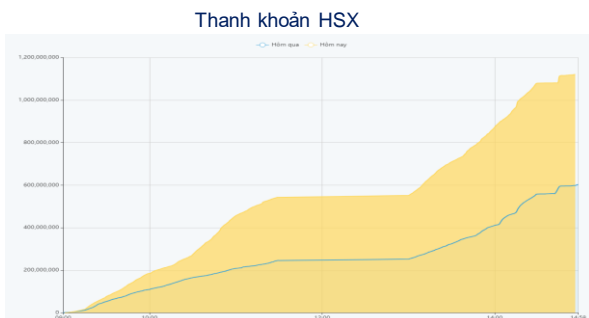
- VN-Index kết phiên tăng 18,33 điểm (+1,66%) lên 1.120.49 điểm. Độ rộng thị trường nghiêng về bên mua khi có tới 487 mã tăng và chỉ có 59 mã giảm. Bên mua thể hiện sự chủ động ngay từ đầu phiên và hoạt động ngày càng sôi nổi giúp VN-Index ghi nhận diễn biến đột phá tích cực sau hơn 1 tuần giao dịch âm ảm.
- Top các cổ phiếu đóng góp cho sự tăng điểm mạnh này của VN-Index chủ yếu đến từ nhóm các cổ phiếu vốn hóa lớn như VCB, HPG, VIC, SSI,...
- Nhóm các cổ phiếu ngành chứng khoán và bất động sản tiếp tục dẫn dắt và tạo đà tâm lý cho thị trường. Bên cạnh đó, hầu hết các nhóm cổ phiếu lớn khác như ngân hàng, vật liệu xây dựng, đầu tư công, dầu khí, hóa chất cũng tạo gap tăng điểm.
- Khối ngoại vẫn tiếp tục xu hướng bán ròng mạnh mẽ vào nhóm các cổ phiếu lớn đầu ngành như VHM, VND, SSI,... Tổng giá trị bán ròng là 582 tỷ.
- Tâm lý giao dịch khởi sắc với lực cầu lan tỏa thể hiện sự kỳ vọng của dòng tiền vào kịch bản tích cực của thị trường.

PHÂN TÍCH KỸ THUẬT

- VN-Index ghi nhận gap tăng đầu phiên và biên độ tăng lớn với bóng nến trên ngắn thể hiện sự áp đảo của lực cầu trong phiên. Dòng tiền nhập cuộc mạnh mẽ với lượng thanh khoản tăng đột biến vượt mức trung bình 20 phiên đã tạo điều kiện cho thị trường chớm vượt đường MA200 ngày. Diễn biến này có thể thể là tín hiệu mở ra 1 xu hướng mới trong trung và ngắn hạn.

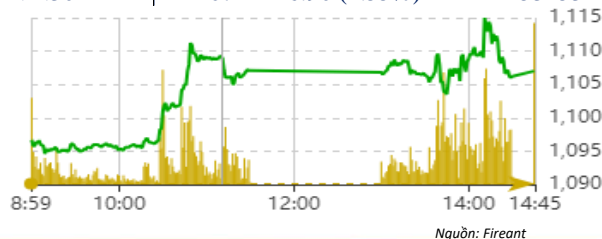
CHIẾN LƯỢC GIAO DỊCH

- Nhà đầu tư tiếp tục nắm giữ các cổ phiếu có xu hướng tốt và có thể mở mua mới khi có nhịp điều chỉnh.
- Kịch bản 1: VN-Index test lại vùng đỉnh cũ 1.130 điểm. Nhà đầu tư tiếp tục nắm giữ các cổ phiếu trong danh mục.
- Kịch bản 2: VN-Index điều chỉnh về vùng 1.115 điểm. Nhà đầu tư có thể tận dụng nhịp điều chỉnh để gia tăng tỷ trọng cổ phiếu trong danh mục lên 50%.



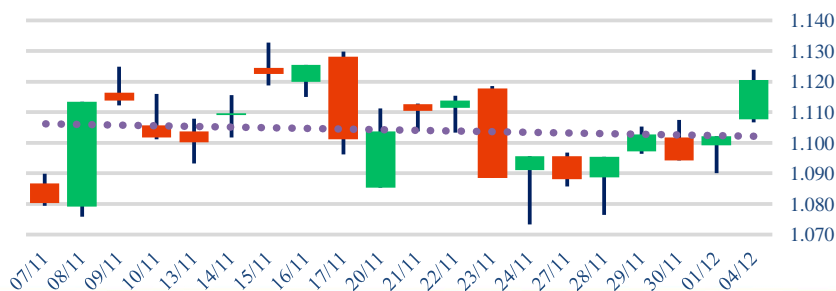
Chỉ số phái sinh

Phái sinh	Đóng cửa	Thay đổi	Basis	OI
VN30	1107,16	1,54%	0,16	
VN30F1M	1107	16.90 (1.55%)		53253

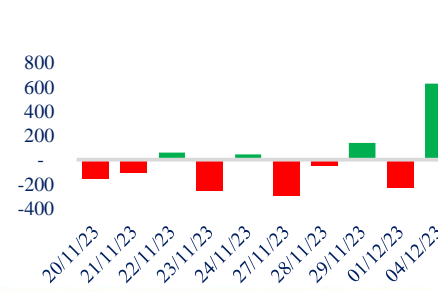


Nguồn: Fireant

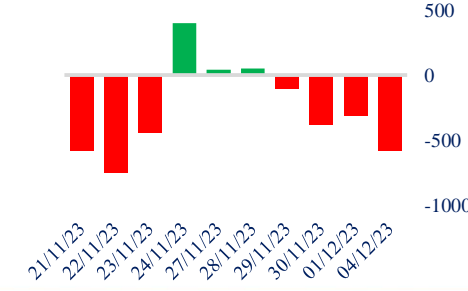
Biểu đồ VNIndex 1 tháng



Giao dịch tự doanh 10 phiên HSX



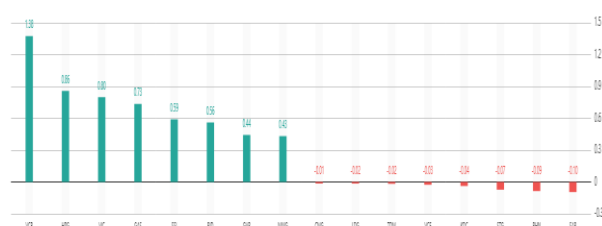
Giao dịch nước ngoài 10 phiên HSX



Tăng giảm nhóm ngành

Ngành	Ngày	Tháng
Dầu khí	1,04%	10,54%
Hóa chất	2,41%	16,61%
Tài nguyên Cơ bản	2,24%	12,60%
Xây dựng và Vật liệu	4,16%	18,02%
Hàng & Dịch vụ Công nghiệp	1,55%	11,26%
Ô tô và phụ tùng	1,90%	1,77%
Thực phẩm và đồ uống	0,58%	5,00%
Hàng cá nhân & Gia dụng	0,38%	8,76%
Y tế	0,76%	0,10%
Bán lẻ	2,62%	11,89%
Truyền thông	0,80%	2,10%
Du lịch và Giải trí	0,54%	3,76%
Điện, nước & xăng dầu khí đ	1,75%	3,44%
Ngân hàng	1,22%	2,36%
Bảo hiểm	0,66%	3,99%
Bất động sản	2,08%	9,32%
Dịch vụ tài chính	4,56%	19,76%
Công nghệ Thông tin	1,22%	8,45%

Top cổ phiếu ảnh hưởng chỉ số



Nguồn: Fireant

Top NN mua ròng HSX

Mã	Giá đóng cửa	Thay đổi	KLGD
NKG	23,85	+0,95/+4,15%	1.438.500
DGC	97,5	+2,40/+2,52%	234.700
BMP	92,1	+4,90/+5,62%	147.000
VIC	42,95	+0,85/+2,02%	256.262
VCG	24,25	+1,55/+6,83%	436.770

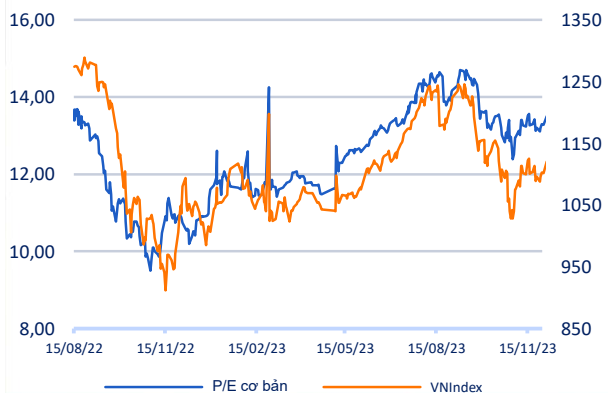
Top NN bán ròng HSX

Mã	Giá đóng cửa	Thay đổi	KLGD
VHM	41,3	+0,40/+0,98%	2.520.600
VND	22,7	+1,35/+6,32%	4.279.130
SSI	33,6	+1,60/+5,00%	2.427.396
FUEVFNVD	25,29	+0,45/+1,81%	2.805.600
DXG	20,65	+0,80/+4,03%	1.896.900

Giao dịch cổ đông lớn và nội bộ

Mã	Tên	Vị trí	Ngày	Đăng ký	Khối lượng
POM	Đỗ Thị Kim Lang	---	04/12/2023	Đăng ký bán	353.788
HHP	Bùi Minh Đức	Thành viên HĐQT	04/12/2023	Đăng ký bán	300.000
HHP	Nguyễn Tiến Vinh	Thành viên HĐQT	04/12/2023	Đăng ký mua	300.000
FUEDCM	Quỹ Hưu Trí Bổ sung Tự nguyện	---	04/12/2023	Đăng ký bán	80.000
TCB	Phan Thanh Sơn	Phó Tổng giám đốc	04/12/2023	Đăng ký bán	150.000

Định giá thị trường



TIN TỨC

Trong nước

[Vốn ĐTC thực hiện 11 tháng ước đạt 549,1 nghìn tỷ](#)
[Kim ngạch XK nông lâm thủy sản ước đạt 4,79 tỷ USD](#)
[Tăng trưởng tín dụng 5% là đúng thực trạng nền kinh tế](#)

Doanh nghiệp

[HHV: Muốn phát triển loạt dự án gần 139.000 tỷ đồng](#)
[DCM: Đạm Cà Mau có thể ghi nhận lãi đột biến](#)
[VHM: Dự phóng lợi nhuận năm 2023 tăng 31%](#)

Thế giới

[Hoa Kỳ khởi xướng điều tra chống trợ cấp tôm NK từ VN](#)
[Ấn Độ sẽ thúc đẩy tăng trưởng của châu Á](#)
[Trung Quốc có thể chọn giảm tỷ lệ dự trữ bắt buộc](#)

Hàng hóa

[XK thủy sản tiếp đà tăng trưởng dương trong tháng 11](#)
[XK gạo sang TQ rục rịch ký đơn hàng cho quý I/2024](#)
[Giá thép Trung Quốc tăng trở lại](#)

Top 10 khối lượng giao dịch HSX

	Khối lượng giao dịch	Thay đổi	
1	VIX	68.838.100	6,59%
2	VND	56.542.100	6,32%
3	SSI	45.276.900	5,00%
4	HPG	42.341.900	2,23%
5	GEX	40.461.200	6,88%
6	NVL	32.390.000	2,54%
7	HAG	29.766.100	3,39%
8	DIG	28.946.500	5,78%
9	SHB	28.183.300	2,30%
10	DXG	21.264.100	4,03%

Giá hàng hóa

	Hàng ngày	1 tháng	YTD
Vàng	0,05%	4,6%	14,5%
Bạc	-1,08%	9,9%	6,4%
Dầu Brent	-0,57%	-7,6%	-8,7%
Dầu Thô WTI	-0,57%	-8,5%	-8,5%
Khí Tự nhiên	-3,62%	-22,8%	-39,4%
Dầu Nhiên liệu	0,11%	-8,9%	-20,8%
Cà phê Mỹ	-1,40%	6,0%	8,3%
Lúa mì Mỹ	0,50%	5,7%	-23,6%
Đường London	-0,66%	-8,6%	24,9%
Cotton Mỹ	0,31%	0,1%	-4,4%

Tỷ giá hối đoái

	Thay đổi	Tỷ giá NHNN	
		Mua	Bán
USD/VND	24255 -0,14%	USD 23.400	25.085
EUR/USD	1,09 -0,06%	EUR 24.730	27.333
GBP/USD	1,27 -0,22%	GBP 28.831	31.866
USD/JPY	146,62 -0,13%	JPY 155	171
AUD/USD	0,67 -0,28%	AUD 15.183	16.781

HỆ THỐNG KHUYẾN NGHỊ CỦA VIETFIRST

Hệ thống khuyến nghị của VFS được xây dựng dựa trên sự chênh lệch giữa giá cổ phiếu thị trường tại thời điểm đánh giá và giá mục tiêu 12 tháng

Hệ thống khuyến nghị	Diễn giải
MUA	Nếu giá mục tiêu cao hơn giá thị trường từ 15% trở lên
THEO DÕI	Nếu giá mục tiêu cao hơn giá thị trường từ 5 – 15%
NĂM GIỮ	Nếu giá mục tiêu cao hơn giá thị trường không quá 5%
BÁN	Nếu giá mục tiêu thấp hơn giá thị trường tối thiểu 5%

© CÔNG TY CỔ PHẦN CHỨNG KHOÁN NHẤT VIỆT (VFS)**Hội sở Hồ Chí Minh**

Lầu 1 117 - 119 - 121 Nguyễn Du P, Bến Thành Q, 1 Thành phố HCM

Điện thoại: (84-8) 62556586 Fax: (84-8) 62556580

Website: www.vfs.com.vn

Chi nhánh Hà Nội

Tầng 5, Số 37 Bà Triệu, Phường Hàng Bài, Quận Hoàn Kiếm, Thành phố Hà Nội.

Điện thoại: (84-4) 39288222 Fax: (84-4) 39338222

Tuyên bố miễn trách nhiệm: Bản quyền thuộc về Công ty CP Chứng khoán Nhất Việt (VFS). Những thông tin sử dụng trong báo cáo được thu thập từ những nguồn đáng tin cậy và VFS không chịu trách nhiệm về tính chính xác của chúng. Quan điểm thể hiện trong báo cáo này là của (các) tác giả và không nhất thiết liên hệ với quan điểm chính thức của VFS. Không một thông tin cũng như ý kiến nào được viết ra nhằm mục đích quảng cáo hay khuyến nghị mua/bán bất kỳ chứng khoán nào. Báo cáo này không được phép sao chép tái bản bởi bất kỳ cá nhân hoặc tổ chức nào khi chưa được phép của VFS.

THÔNG TIN LIÊN HỆ

Nguyễn Minh Hoàng	Giám đốc phòng phân tích hoang.nguyenminh@vfs.com.vn
Nguyễn Hoàng Long	Chuyên viên phân tích long.nguyen@vfs.com.vn
Đặng Thu Hiền	Chuyên viên phân tích hien.dang@vfs.com.vn
Nguyễn Thị Huyền	Chuyên viên phân tích huyen.nguyen@vfs.com.vn
Nguyễn Anh Quân	Chuyên viên phân tích quan.nguyen@vfs.com.vn
Nguyễn Thị Mai	Chuyên viên phân tích mai.nguyen@vfs.com.vn