

06/02/2023

BẢN TIN CHỨNG KHOÁN NGÀY

THỊ TRƯỜNG GIANG CỎ,
VNINDEX KẾT PHIÊN VỚI THANH KHOẢN THẤP

Vận động trong ngày



Nguồn: Fireant

Thay đổi chỉ số

Chỉ số trong nước	HSX	HNX
Chỉ số	1077,15	215,37
Thay đổi (%)	-0,04%	0,03%
Thay đổi	-0,44	0,06
Tổng KLGD (Triệu cp)	546	57
Tổng GTGD (Tỷ)	10.786	843
NĐTNN ròng (Tỷ)	530,26	16,48
Tự doanh ròng (Tỷ)	95,00	
PE	12,02	15,10

HĐTL chỉ số	VN30	VN30F1
Chỉ số	1085,70	1.081,90
Thay đổi (%)	-0,71%	-0,83%
Thay đổi	-7,78	-9,1
Basis	-3,8	

Tăng giảm nhóm ngành

Nhóm ngành L2 (%)	Ngày	YTD
Dầu khí L2	0,7%	11,9%
Hóa chất L2	0,2%	2,1%
Tài nguyên cơ bản L2	-0,8%	8,7%
XD & vật liệu L2	-0,2%	3,8%
Hàng & dịch vụ CN L2	-0,2%	1,5%
Ô tô và phụ tùng L2	-0,1%	3,2%
Thực phẩm và đồ uống L2	0,2%	1,4%
Hàng cá nhân & gia đình L2	-1,6%	-0,2%
Y tế L2	0,9%	2,3%
Bán lẻ L2	-2,6%	6,8%
Truyền thông L2	4,2%	23,0%
Du lịch và giải trí L2	-2,7%	-5,5%
Viễn thông L2	-0,5%	3,8%
Điện nước & xăng L2	-1,2%	2,5%
Bảo hiểm L2	-0,2%	3,1%
Bất động sản L2	0,6%	-0,9%
Dịch vụ tài chính L2	-0,7%	4,1%
Ngân hàng L2	0,2%	6,0%
CNTT L2	-1,9%	0,1%

XU HƯỚNG DÒNG TIỀN

- VNINDEX kết phiên giảm nhẹ 0,44 điểm (-0,04%). Dòng tiền lưỡng lự và phân hóa mạnh với 216 mã giảm và 185 mã tăng.
- Nhóm cổ phiếu đầu tư công là nhóm cổ phiếu có diễn biến tích cực nhất trong phiên hôm nay với nhiều cổ phiếu tăng mạnh trong đó có nhiều cổ phiếu tăng trên.
- Nước ngoài tiếp tục có phiên mua ròng liên tiếp ở các mã STB, HPG, NVL. Việc nước ngoài mua ròng liên tiếp đóng góp vai trò quan trọng giúp giữ điểm và giữ vững tâm lý của thị trường.
- VNINDEX đang nằm trong nhịp phục hồi trong trung hạn tuy nhiên khó có thể có nhịp phục hồi hình chữ V mạnh và cần nhịp điều chỉnh và tích lũy. Nhà đầu tư nên thận trọng trong việc mở vị thế mua mới.

PHÂN TÍCH KỸ THUẬT VÀ KHUYẾN NGHỊ

Phân tích kỹ thuật:

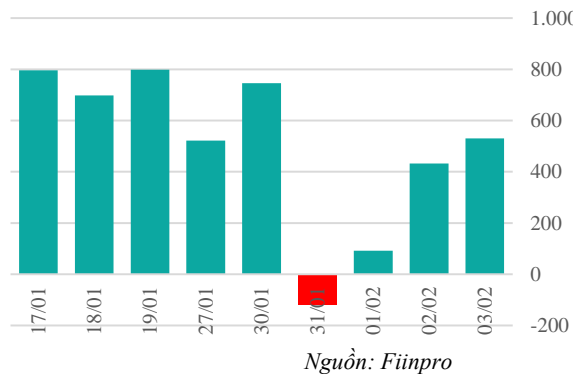
- VNINDEX kết phiên tạo thành cây nến đỏ nhẹ với thanh khoản thấp cho thấy sự dè dặt giữa cả phe mua và phe bán. VNINDEX cho những dấu hiệu suy yếu, đã bước vào xu hướng giảm trong ngắn hạn nhưng vẫn bảo toàn xu hướng phục hồi trong trung hạn.

Khuyến nghị:

- Nhà đầu tư giữ tỷ trọng cổ phiếu ở mức thấp. Có thể thăm dò vị thế tỷ trọng nhỏ nếu VNINDEX tiếp tục chỉnh sâu trong những phiên tới.
- + Kịch bản 1: VNINDEX đi ngang tích lũy.
- + Kịch bản 2: VNINDEX điều chỉnh nhẹ.



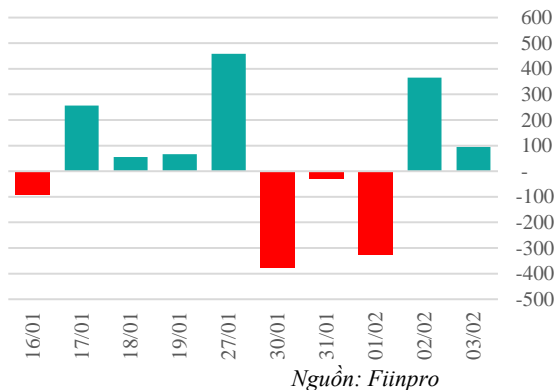
Giao dịch nước ngoài trên HSX



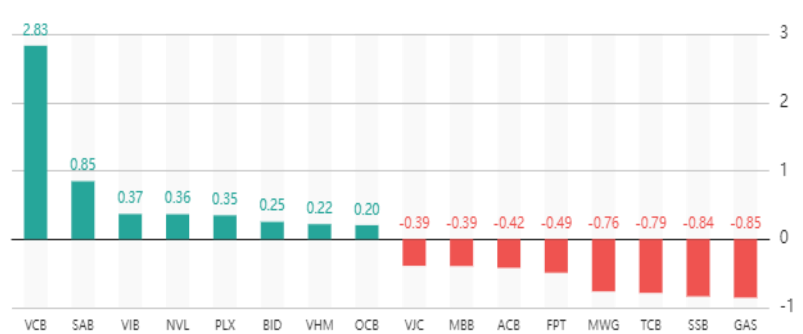
ĐIỂM TIN TRONG NƯỚC

- Tin kinh tế trong nước**
 - [Đồng Nai hỗ trợ người lao động mất việc 1,5 triệu đồng](#)
 - [Moody's: Lam phát vượt đỉnh ở hầu hết các nền kinh tế châu Á](#)
 - [Thủ tướng: Phải coi doanh nghiệp là trọng tâm](#)
 - [Những bất cập khiến doanh nghiệp bán lẻ xăng dầu khôn đốn](#)
 - [TP HCM giải ngân đầu tư công cho 44 dự án lưới điện](#)
- Tin doanh nghiệp trong nước**
 - [Tin vui đầu năm của Hoà Phát](#)
 - [“Ông trùm” đại lý xăng dầu miền Tây bất ngờ báo lỗ 200 tỷ](#)
 - [Ông Bùi Thành Nhơn chính thức giữ vị trí Chủ tịch HĐQT nvl](#)
 - [Trí Việt \(TVC\) tiếp tục thay Tổng Giám đốc và Kế toán trưởng](#)
 - [Một công ty bất động sản chỉ còn vốn vụn 3 tỷ tiền](#)

Giao dịch tự doanh trên HSX



Top cổ phiếu ảnh hưởng đến chỉ số



Chỉ số thế giới

Dow Jones	34.053,9	-0,11%
DAX	15.509,2	2,16%
FTSE100	7.820,2	0,76%
Nikkei 225	27.511,6	0,40%
Hang Seng	21.643,0	-1,44%

Chỉ số hợp đồng tương lai

US30*	34.021,3	-0,10%
DAX*	15.490,0	-0,48%
FTSE100*	7.788,0	-0,08%
Nikkei 225*	27.470,0	-0,01%
Hang Seng*	21.673,5	-1,18%

* Số liệu của phiên liền trước

ĐIỂM TIN KINH TẾ VÀ THỊ TRƯỜNG HÀNG HÓA THẾ GIỚI

Tin kinh tế thế giới	ChatGPT sẽ xuất hiện trên Word, Powerpoint
	FBI khám nhà, văn phòng cựu Phó Tổng thống Pence
	Đức đề nghị khả năng Nga bị đổ oan vụ đường ống Nord Stream
	Apple giảm doanh số lần đầu tiên kể từ năm 2019
	BuzzFeed sa thải gần 200 nhân sự, thay bằng ChatGPT
Tin hàng hóa thế giới	Kênh đào Suez đạt doanh thu cao nhất lịch sử
	Thêm 23 doanh nghiệp thủy sản được xuất khẩu Trung Quốc
	OPEC+ giữ nguyên mức cắt giảm sản lượng
	Quặng sắt – dầu thô: đâu là hàng hóa có bước chạy đà tốt?
	Sản lượng thép toàn cầu đáng báo động
Thị trường ngày 2/2: Giá dầu giảm mạnh hơn 3%	

Bảng tổng sắp thay đổi giá thị trường hàng hóa

Mặt hàng	Đơn vị	Giá	% ngày	% tuần	% tháng	% năm	Cổ phiếu tác động
Năng lượng							
Dầu WTI	USD/thùng	76,076	0,26%	-5,34%	3,18%	-5,44%	GAS,BSR
Dầu Brent	USD/thùng	82,596	0,52%	-4,40%	5,88%	-3,57%	GAS,BSR
Xăng	UScent/gallon	2,4578	0,22%	-5,23%	8,57%	-0,83%	PLX,OIL
Kim loại quý							
Vàng	USD/ounce	1912,61	0,01%	-0,76%	3,16%	4,84%	PNJ
Bạc	USD/ounce	23,47	0,01%	-0,42%	-1,14%	-2,09%	PNJ
Nông sản và gia súc							
Đậu tương	UScent/giạ	1536,25	0,13%	1,77%	3,56%	0,80%	HKB
Gạo	USD/cwt	17,78	-0,36%	0,00%	-0,71%	-3,32%	TAR, LTG
Sữa	USD/cwt	17,95	0,11%	-7,85%	-12,40%	-12,31%	VNM
Cao su	JPY/Kg	140,80	-0,64%	-3,43%	5,47%	8,14%	DPR, PHR
Đường	UScent/lb	21,67	0,05%	3,39%	10,90%	8,13%	SBT, LSS
Cà phê	UScent/lb	177,15	-0,42%	4,27%	6,98%	5,89%	CTP, DLG
Gỗ	USD/1000 board feet	512,20	0,51%	4,92%	40,91%	37,06%	PTB
Heo nạc	UScent/Lbs	75,35	1,86%	-2,17%	-11,43%	-14,08%	DBC
Mặt hàng công nghiệp							
Quặng sắt	USD/tấn	125,50	-1,95%	0,80%	7,26%	6,81%	HSG, HPG
Thép	USD/tấn	3982,00	-1,31%	-4,71%	-0,28%	-0,92%	HSG, HPG

06/02/2023

BẢN TIN CHỨNG KHOÁN NGÀY

THỊ TRƯỜNG GIANG CO,
VNINDEX KẾT PHIÊN VỚI THANH KHOẢN THẤP

THÔNG KÊ TRONG NGÀY

Thông kê hợp đồng phái sinh

Mã phái sinh	Thay đổi	Mở cửa	Đóng cửa	Thấp nhất	Cao nhất	KLGD
VN30F2212	-6,10 (-0,56%)	1.092,50	1.081,90	1.080,00	1.093,50	236.022
VN30F2301	4,10 (0,38%)	1.090,40	1.082,50	1.077,00	1.090,40	702
VN30F2303	-5 (-0,47%)	1.074,70	1.067,00	1.065,00	1.075,00	73
VN30F2306	-3 (-0,28%)	1.067,00	1.064,50	1.060,20	1.070,50	106

Top 5 tăng giá HSX

Mã	Giá ĐC	Thay đổi	KLGD
KHG	5,35	+0,35/+7,00%	9.000.700
HHV	13,05	+0,85/+6,97%	9.564.400
SCD	16,15	+1,05/+6,95%	100
VDP	37,75	+2,45/+6,94%	500
LSS	7,61	+0,49/+6,88%	1.162.900

Top 5 giảm giá HSX

Mã	Giá ĐC	Thay đổi	KLGD
ABT	34,55	-2,60/-7,00%	1.100
EMC	12	-0,90/-6,98%	500
TDW	41,05	-3,00/-6,81%	100
SSC	28,65	-2,00/-6,53%	200
VPS	8,55	-0,53/-5,84%	1.200

Top 5 tăng giá HNX

Mã	Giá ĐC	Thay đổi	KLGD
SDN	42,9	+3,90/+10,00%	2.700
SGC	77,3	+7,00/+9,96%	100
VSA	21	+1,90/+9,95%	6.700
CTB	17,8	+1,60/+9,88%	200
VTZ	8,9	+0,80/+9,88%	5.300

Top 5 giảm giá HNX

Mã	Giá ĐC	Thay đổi	KLGD
QST	14,4	-1,60/-10,00%	100
MVB	17,1	-1,90/-10,00%	4.300
SDG	19,2	-2,10/-9,86%	900
MHL	5,5	-0,60/-9,84%	8.100
HJS	30,4	-3,30/-9,79%	100

Top mua ròng HSX

Mã	Giá ĐC	Thay đổi	KLGD
STB	26,05	-0,10/-0,38%	6.430.800
HPG	21,1	-0,20/-0,94%	5.014.125
NVL	14,95	+0,75/+5,28%	3.419.226
KBC	24	+1,00/+4,35%	1.181.967
SSI	19,75	-0,40/-1,99%	1.031.233

Top bán ròng HSX

Mã	Giá ĐC	Thay đổi	KLGD
HHV	13,05	+0,85/+6,97%	- 802.500
BCG	7,1	-0,05/-0,70%	- 799.200
CHPG2215	0,19	-0,02/-9,52%	- 572.300
CPOW2209	0,14	0,00/0,00%	- 473.300
DIG	15,65	+0,05/+0,32%	- 269.200

HỆ THỐNG KHUYẾN NGHỊ CỦA VIETFIRST

Hệ thống khuyến nghị của VFS được xây dựng dựa trên sự chênh lệch giữa giá cổ phiếu thị trường tại thời điểm đánh giá và giá mục tiêu 12 tháng

Hệ thống khuyến nghị	Diễn giải
MUA	Nếu giá mục tiêu cao hơn giá thị trường từ 15% trở lên
THEO DÕI	Nếu giá mục tiêu cao hơn giá thị trường từ 5 – 15%
NẮM GIỮ	Nếu giá mục tiêu cao hơn giá thị trường không quá 5%
BÁN	Nếu giá mục tiêu thấp hơn giá thị trường tối thiểu 5%

THÔNG TIN LIÊN HỆ

Nguyễn Minh Hoàng	Chuyên viên phân tích cao cấp	hoang.nguyenminh@vfs.com.vn
Vũ Thị Hà Phương	Chuyên viên phân tích	phuong.vu@vfs.com.vn
Trần Minh Tâm	Chuyên viên phân tích	tam.tran@vfs.com.vn
Nguyễn Hoàng Long	Chuyên viên phân tích	long.nguyen@vfs.com.vn
Nguyễn Thị Huyền	Chuyên viên phân tích	huyen.nguyen@vfs.com.vn
Đặng Thu Hiền	Chuyên viên phân tích	hien.dang@vfs.com.vn

© CÔNG TY CỔ PHẦN CHỨNG KHOÁN NHẤT VIỆT (VFS)**Hội sở Hồ Chí Minh**

Lầu 1 117 - 119 - 121 Nguyễn Du P, Bến Thành Q, 1 Thành phố HCM

Điện thoại: (84-8) 62556586 Fax: (84-8) 62556580

Website: www.vfs.com.vn

Chi nhánh Hà Nội

Tầng 5, Số 37 Bà Triệu, Phường Hàng Bài, Quận Hoàn Kiếm, Thành phố Hà Nội.

Điện thoại: (84-4) 39288222 – Ext: 117 Fax: (84-4) 39338222

Tuyên bố miễn trách nhiệm: Bản quyền thuộc về Công ty CP Chứng khoán Nhất Việt (VFS). Những thông tin sử dụng trong báo cáo được thu thập từ những nguồn đáng tin cậy và VFS không chịu trách nhiệm về tính chính xác của chúng. Quan điểm thể hiện trong báo cáo này là của (các) tác giả và không nhất thiết liên hệ với quan điểm chính thức của VFS. Không một thông tin cũng như ý kiến nào được viết ra nhằm mục đích quảng cáo hay khuyến nghị mua/bán bất kỳ chứng khoán nào. Báo cáo này không được phép sao chép tái bản bởi bất kỳ cá nhân hoặc tổ chức nào khi chưa được phép của VFS.

