

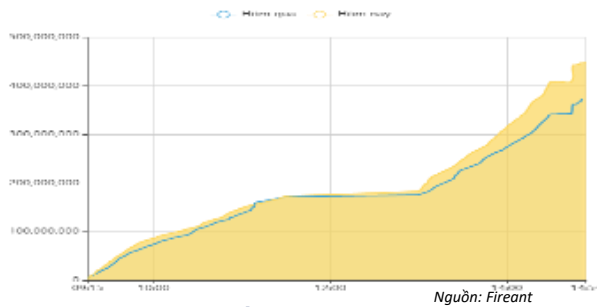
LỰC BÁN GIA TĂNG, VNINDEX MẤT NGƯỠNG HỖ TRỢ 1.030 ĐIỂM

Bản tin ngày 06/03/2023

THỐNG KÊ THỊ TRƯỜNG

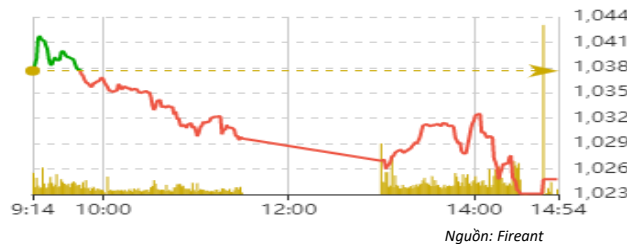
	HSX	HNX
Giá đóng cửa	1024,8	204,9
Thay đổi	-12,8	-1,3
Thay đổi %	-1,24%	-0,61%
KLGD (Triệu CP)	447,7	67,7
GTGD (Tỷ)	721052	106972
CP có giao dịch	91%	66%
CP tăng giá	88 / 15,44%	66 / 19,30%
CP giảm giá	335 / 58,77%	99 / 28,95%
CP tham chiếu	147 / 25,79%	177 / 51,75%
P/E	11,6	14,9
P/B	1,6	1,2

Thanh khoản HSX



Chỉ số phái sinh

Phái sinh	Đóng cửa	Thay đổi	Basis	OI
VN30	1013,35	-1,50%		
VN30F1M	1005,2	-18.80 (-1.84%)	8,15	55356



XU HƯỚNG DÒNG TIỀN

- VNIndex giảm 12,84 điểm (-1,34%) xuống 1.024,77 điểm. Độ rộng thị trường nghiêng hoàn toàn về bên bán với 317 mã giảm và 83 mã tăng. Áp lực bán gia tăng vào phiên chiều khi lượng hàng t+2 của phiên 01/03 về tài khoản.

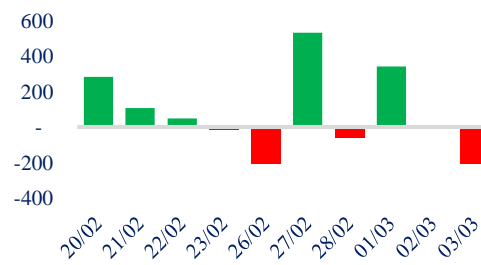
- Tạo áp lực cho VNIndex phiên nay đến từ nhóm cổ phiếu vốn hóa lớn khi VN30 giảm 15,38 điểm, các nhóm là động lực trước đó của thị trường như thép, ngân hàng, xây dựng, chứng khoán cũng tiếp tục chịu áp lực điều chỉnh.

- Sắc xanh chỉ hiện hữu trên một số cổ phiếu riêng lẻ nổi bật có một số cổ phiếu xây dựng và VLXD vẫn thu hút được dòng tiền như LCG, HT1, KSB, HHV...

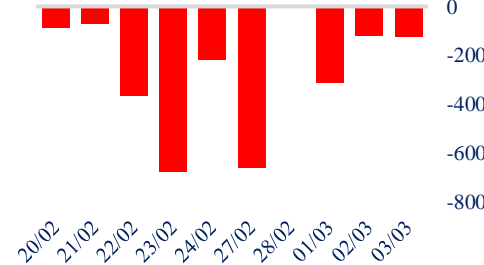
- Trên sàn HOSE, khối ngoại vẫn tiếp tục bán ròng hơn 126 tỷ. Trong đó lực bán tập trung chủ yếu vào HPG, SSI, VCB...

- Lực bán gia tăng dần về cuối phiên với thanh khoản lớn hơn gia tăng rủi ro trong ngắn hạn.

Giao dịch tự doanh 10 phiên HSX



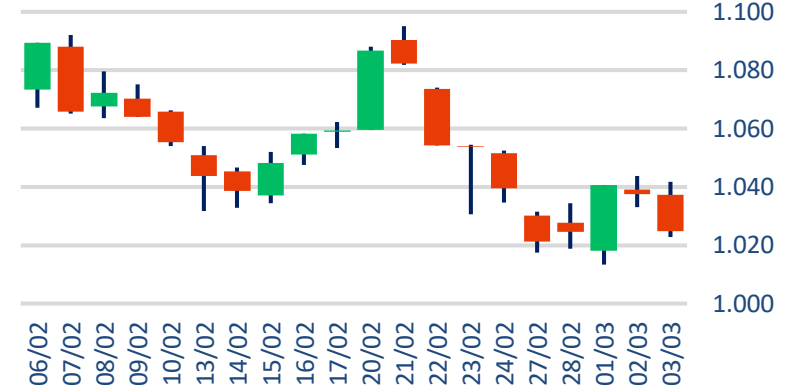
Giao dịch nước ngoài 10 phiên



PHÂN TÍCH KỸ THUẬT

- Nén giảm điểm thân dài với khối lượng gia tăng xuyên thủng vùng hỗ trợ 1.030 điểm, phủ nhận hầu như nỗ lực tăng giá phiên ngày 01/03, gia tăng rủi ro VNindex trở lại xu hướng giảm điểm.

Biểu đồ VNIndex



CHIẾN LƯỢC GIAO DỊCH

- Nhà đầu tư nên duy trì tỷ trọng cổ phiếu ở mức 10% và hạn chế việc mở mua mới.

Kịch bản 1: VNindex điều chỉnh về vùng 1.000 điểm

Kịch bản 2: VNindex lấy lại ngưỡng hỗ trợ 1.030 điểm

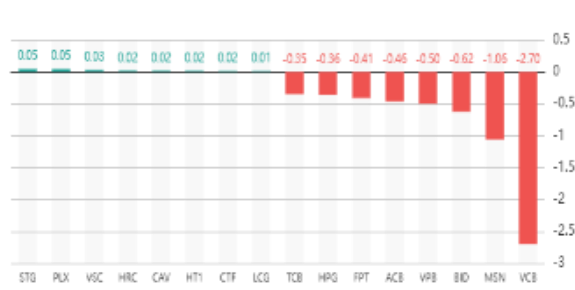
LỰC BÁN GIA TĂNG, VNINDEX MẤT NGƯỠNG HỖ TRỢ 1.030 ĐIỂM

Bản tin ngày 06/03/2023

Tăng giảm nhóm ngành

Ngành	Ngày	Tháng
Dầu khí	0,73%	4,75%
Hóa chất	-0,50%	-7,40%
Tài nguyên Cơ bản	-0,59%	-2,74%
Xây dựng & vật liệu	-1,32%	-3,07%
Hàng & Dịch vụ CN	-1,06%	-4,40%
Ô tô và phụ tùng	-1,64%	-5,71%
Thực phẩm & đồ uống	-1,35%	-5,76%
Hàng cá nhân & Gia dụng	-0,67%	-2,25%
Y tế	-0,62%	-0,77%
Bán lẻ	-1,93%	-13,24%
Truyền thông	0,19%	35,74%
Du lịch & Giải trí	-0,17%	-5,92%
Viễn thông	-0,63%	-4,06%
Điện, nước & dầu khí	-0,34%	-0,43%
Bảo hiểm	-0,64%	-2,19%
Bất động sản	-0,70%	-9,93%
Dịch vụ tài chính	-1,93%	-7,42%
Ngân hàng	-1,55%	-2,58%
Công nghệ Thông tin	-1,76%	-2,48%

Top cổ phiếu ảnh hưởng chỉ số



Nguồn: Fireant

Top NN mua ròng HSX

Mã	Giá đóng cửa	Thay đổi	KLGD
HSG	15,3	-0,20/-1,29%	2.199.570
NKG	15,35	0,00/0,00%	1.222.200
VNM	76	-0,50/-0,65%	173.000
STB	25	-0,60/-2,34%	450.600
BID	45,9	-0,50/-1,08%	228.900

Top NN bán ròng HSX

Mã	Giá đóng cửa	Thay đổi	KLGD
HPG	20,35	-0,25/-1,21%	-2.440.335
SSI	18,45	-0,20/-1,07%	-1.385.985
VCB	90,9	-2,30/-2,47%	- 258.481
KBC	21,5	-0,85/-3,80%	- 940.000
VND	13,6	-0,30/-2,16%	-1.365.600

Giao dịch cổ đông lớn và nội bộ

Mã	Tên	Vị trí	Ngày	Đăng ký	Khối lượng
BAB	Thái Thị Thanh Bình	---	03/03/2023	Đăng ký mua q1	620.000
BAB	Phạm Hồng Công	Trưởng ban kiểm soát	03/03/2023	Đăng ký mua q1	160.000
TET	Trần Ngọc Hà	---	03/03/2023	Đăng ký bán	68.081
FIR	Nguyễn Anh Tuấn	Chủ tịch HĐQT	03/03/2023	Đăng ký mua	300.000
BAB	Nguyễn Văn Danh	---	03/03/2023	Đăng ký mua q1	380.000

TIN TỨC

Trong nước

[Thị trường xuất khẩu duy nhất của Việt Nam có kim ngạch](#)
[Quốc tế dự báo Việt Nam tăng trưởng dù khó khăn](#)
[Giảm năm đóng BHXH thì phải giảm tuổi hưu](#)
[Kế hoạch bút phá của Thanh Hóa](#)
[Đề xuất giãn chu kỳ đăng kiểm](#)

Doanh nghiệp

[Đất Xanh Miền Nam xin lùi lịch trả lãi trái phiếu](#)
[MCF dự báo doanh thu 2023 tăng 20%](#)
[HJS đặt mục tiêu lãi trước thuế 2023 giảm 7%](#)
[HAX tăng vốn điều lệ lên hơn 719 tỷ](#)
[PET: Lãi trước thuế tháng 1 giảm 94%](#)

Thế giới

[Lạm phát lõi của Eurozone lập kỷ lục mới vì giá dịch vụ](#)
[Fed phát tín hiệu nâng lãi suất lên mức cao hơn dự báo](#)
[Chính phủ Mỹ nợ hơn 31.000 tỷ USD](#)
[Fed căng nòng liệu các dữ liệu nóng gần đây](#)
[Trung Quốc xuất khẩu gần 3.600 tỷ USD hàng hóa](#)

Hàng hóa

[So sánh giá vàng hôm nay 3/3](#)
[Giá sắt thép xây dựng hôm nay 3/3](#)
[Giá gas hôm nay 3/3](#)
[Giá xăng dầu hôm nay 3/3](#)
[Giá tiêu hôm nay 3/3](#)

Top 10 khối lượng giao dịch

	Khối lượng giao dịch	Thay đổi
1	HSG 25.029.700	-1,29%
2	DIG 22.838.300	-6,75%
3	NKG 18.752.600	#####
4	HQC 15.908.300	-6,23%
5	HPG 13.608.400	-1,21%
6	VND 12.120.400	-2,16%
7	STB 11.814.300	-2,34%
8	LCG 11.665.100	2,53%
9	DXG 10.040.900	-0,49%
#	VPB 8.977.500	-1,73%

Giá hàng hóa

	Hàng ngày	1 tháng	YTD
Vàng	0,57%	-0,6%	1,4%
Bạc	1,11%	-5,7%	-12,1%
Dầu Brent	-0,46%	5,5%	-1,8%
Dầu Thô WTI	-0,45%	6,0%	-3,3%
Khí Tự nhiên	1,66%	13,4%	-37,2%
Dầu Nhiên liệu	-0,98%	2,3%	-15,6%
Cà phê Mỹ	-1,14%	3,6%	7,0%
Lúa mì Mỹ	-0,10%	-6,0%	-10,2%
Đường London	0,79%	4,7%	4,1%
Cotton Mỹ	0,78%	-2,0%	1,2%

Tỷ giá hối đoái

	Thay đổi
USD/VND	23723 0,09%
EUR/USD	1,06 0,13%
GBP/USD	1,20 0,38%
USD/JPY	136,16 -0,44%
AUD/USD	0,68 0,45%

Tỷ giá NHNN

	Mua	Bán
USD	23.450	24.780
EUR	23.825	26.333
GBP	26.877	29.706
JPY	164	182
AUD	15.146	16.740



Sự kiện trong ngày

20:30

Vị thế thuần mang tính đầu cơ
Bạc CFTC

20:30

Vị thế thuần mang tính đầu cơ
Dầu Thô CFTC

21:45

Bài Phát Biểu của Barkin, Thành
Viên FOMC



LỢC BÁN GIA TĂNG, VNINDEX MẤT NGƯỠNG HỖ TRỢ 1.030 ĐIỂM

Bản tin ngày 06/03/2023

HỆ THỐNG KHUYẾN NGHỊ CỦA VIETFIRST

Hệ thống khuyến nghị của VFS được xây dựng dựa trên sự chênh lệch giữa giá cổ phiếu thị trường tại thời điểm đánh giá và giá mục tiêu 12 tháng

Hệ thống khuyến nghị	Diễn giải
MUA	Nếu giá mục tiêu cao hơn giá thị trường từ 15% trở lên
THEO DÕI	Nếu giá mục tiêu cao hơn giá thị trường từ 5 – 15%
NĂM GIỮ	Nếu giá mục tiêu cao hơn giá thị trường không quá 5%
BÁN	Nếu giá mục tiêu thấp hơn giá thị trường tối thiểu 5%

THÔNG TIN LIÊN HỆ

Nguyễn Minh Hoàng	Chuyên viên phân tích cao cấp hoang.nguyenminh@vfs.com.vn
Vũ Thị Hà Phương	Chuyên viên phân tích phuong.vu@vfs.com.vn
Trần Minh Tâm	Chuyên viên phân tích tam.tran@vfs.com.vn
Nguyễn Hoàng Long	Chuyên viên phân tích long.nguyen@vfs.com.vn
Nguyễn Thị Huyền	Chuyên viên phân tích huyen.nguyen@vfs.com.vn
Đặng Thu Hiền	Chuyên viên phân tích hien.dang@vfs.com.vn

© CÔNG TY CỔ PHẦN CHỨNG KHOÁN NHẤT VIỆT (VFS)

Hội sở Hồ Chí Minh

Lầu 1 117 - 119 - 121 Nguyễn Du P, Bến Thành Q, 1 Thành phố HCM

Điện thoại: (84-8) 62556586 Fax: (84-8) 62556580

Website: www.vfs.com.vn

Chi nhánh Hà Nội

Tầng 5, Số 37 Bà Triệu, Phường Hàng Bài, Quận Hoàn Kiếm, Thành phố Hà Nội.

Điện thoại: (84-4) 39288222 Fax: (84-4) 39338222

Tuyên bố miễn trách nhiệm: Bản quyền thuộc về Công ty CP Chứng khoán Nhất Việt (VFS). Những thông tin sử dụng trong báo cáo được thu thập từ những nguồn đáng tin cậy và VFS không chịu trách nhiệm về tính chính xác của chúng. Quan điểm thể hiện trong báo cáo này là của (các) tác giả và không nhất thiết liên hệ với quan điểm chính thức của VFS. Không một thông tin cũng như ý kiến nào được viết ra nhằm mục đích quảng cáo hay khuyến nghị mua/bán bất kỳ chứng khoán nào. Báo cáo này không được phép sao chép tái bản bởi bất kỳ cá nhân hoặc tổ chức nào khi chưa được phép của VFS.