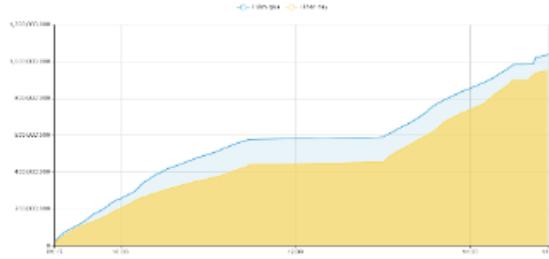


THỐNG KÊ THỊ TRƯỜNG

	HSX	HNX
Giá đóng cửa	1097,8	226,6
Thay đổi	7,0	0,5
Thay đổi %	0,64%	0,24%
KLGD (Triệu CP)	948,4	111,7
GTGD (Tỷ)	17560,59	1694,92
CP có giao dịch	95%	73%
CP tăng giá	201 / 43,41%	97 / 29,13%
CP giảm giá	199 / 42,98%	100 / 30,03%
CP tham chiếu	63 / 13,61%	136 / 40,84%
P/E	12,5	16,9
P/B	1,6	1,2

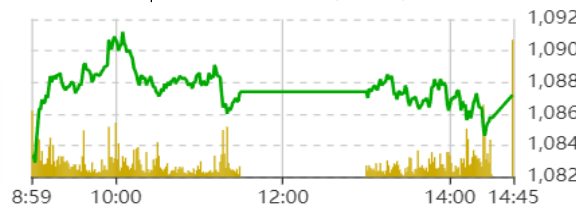
Thanh khoản HSX



Nguồn: Fireant

Chỉ số phái sinh

Phái sinh	Đóng cửa	Thay đổi	Basis	OI
VN30	1091,08	0,38%	3,88	
VN30F1M	1087,2	8.40 (0.78%)		46988



Nguồn: Fireant

XU HƯỚNG DÒNG TIỀN

- VN-Index tăng 6,98 điểm (+0,64%) lên mốc 1.097,82 điểm. Thị trường phân hóa với 201 mã tăng và 199 mã giảm. Thị trường mở cửa tạo gap tăng tuy nhiên thiếu vắng lực cầu giá cao tại nhóm VN-30 khiến chỉ số thu hẹp đà tăng điểm.

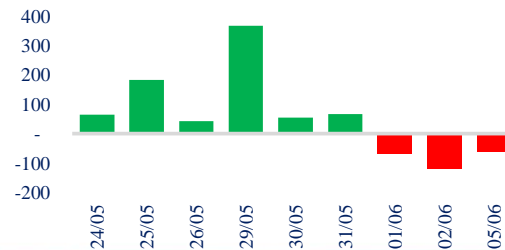
- Cổ phiếu VCB thuộc nhóm ngân hàng cùng các cổ phiếu vốn hóa lớn thuộc nhóm dầu khí, bán lẻ, phân bón có tác động tích cực nhất đến chỉ số. Bên cạnh đó, nhóm cổ phiếu thép, thủy sản, than, cảng biển cũng duy trì sắc xanh.

- Ngược lại, nhóm cổ phiếu Midcaps thuộc nhóm bất động sản, chứng khoán, đầu tư công chịu áp lực chốt lời.

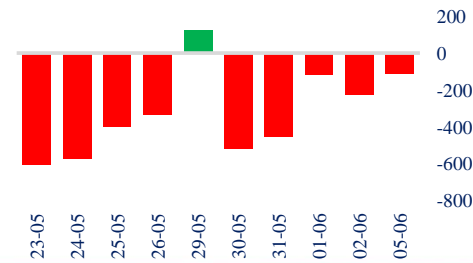
- Trên sàn HOSE, khối ngoại tiếp tục bán ròng với giá trị 113,53 tỷ đồng, tập trung vào cổ phiếu VNM.

- Áp lực chốt lời ngắn hạn khi chỉ số tiệm cận ngưỡng kháng cự tâm lý 1.100 điểm là diễn biến thông thường. Do đó, rủi ro của thị trường trong ngắn hạn vẫn chưa rõ ràng.

Giao dịch tự doanh 10 phiên HSX



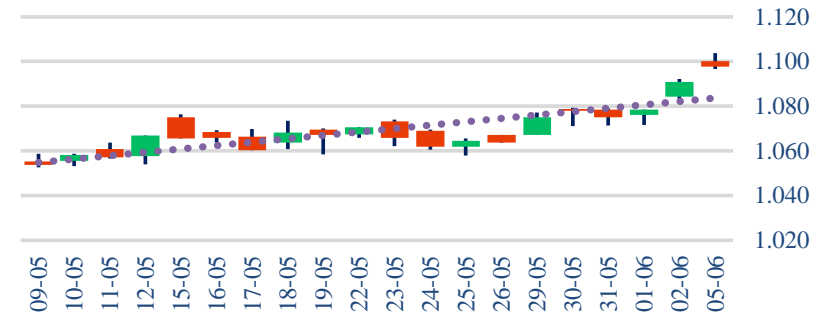
Giao dịch nước ngoài 10 phiên HSX



PHÂN TÍCH KỸ THUẬT

- VN-Index ghi nhận một nền giảm thân ngắn với bóng nến trên cùng thanh khoản cao hơn trung bình 20 phiên cho thấy lực cung giá cao lớn. Tuy nhiên biên bộ giảm thấp cho thấy sự hiện diện của lực cầu đỡ giá. Với diễn biến này, chỉ số có thể sẽ chịu áp lực điều chỉnh khi tiệm cận ngưỡng kháng cự 1.100 điểm

Biểu đồ VNIndex 1 tháng



CHIẾN LƯỢC GIAO DỊCH

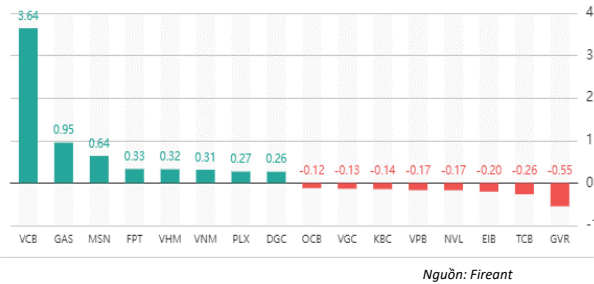
Nhà đầu tư có thể chốt lời những cổ phiếu có lãi và hạn chế mua đuổi khi chỉ số đang tiệm cận ngưỡng kháng cự.

- Kịch bản 1: VN-Index dao động quanh vùng 1.080-1.100 điểm.
- Kịch bản 2: VN-Index lùi xuống vùng 1.060 điểm.

Tăng giảm nhóm ngành

Ngành	Ngày	Tháng
Dầu khí	1,99%	10,59%
Hóa chất	0,09%	12,08%
Tài nguyên Cơ bản	0,57%	4,32%
Xây dựng & vật liệu	-0,35%	8,61%
Hàng & Dịch vụ CN	1,13%	7,50%
Ô tô và phụ tùng	1,01%	5,55%
Thực phẩm & đồ uống	0,72%	1,35%
Hàng cá nhân & Gia dụng	0,73%	1,57%
Y tế	-0,89%	1,51%
Bán lẻ	0,66%	7,39%
Truyền thông	-0,92%	17,14%
Du lịch & Giải trí	0,33%	2,31%
Viễn thông	-0,04%	9,58%
Điện, nước & dầu khí	1,58%	5,01%
Bảo hiểm	0,43%	-1,21%
Bất động sản	-0,20%	5,60%
Dịch vụ tài chính	-0,67%	12,49%
Ngân hàng	0,93%	7,33%
Công nghệ Thông tin	1,60%	8,44%

Top cổ phiếu ảnh hưởng chỉ số



Top NN mua ròng HSX

Mã	Giá đóng cửa	Thay đổi	KLGD
VHM	53,7	+0,30/+0,56%	923.787
SSI	24,1	0,00/0,00%	1.456.293
KBC	27,9	-0,75/-2,62%	885.200
VCB	98	+3,10/+3,27%	198.390
CTD	64,8	+1,20/+1,89%	243.800

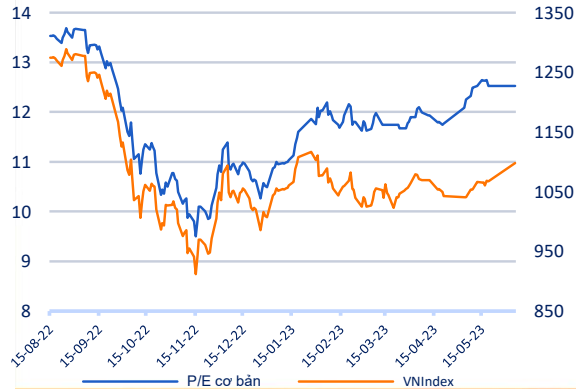
Top NN bán ròng HSX

Mã	Giá đóng cửa	Thay đổi	KLGD
VNM	66,5	+0,60/+0,91%	- 1.458.958
HCM	26,9	-0,55/-2,01%	- 1.190.707
CTG	28,8	+0,10/+0,35%	- 1.114.000
MSN	74,1	+1,80/+2,49%	- 380.888
NLG	31,9	-0,60/-1,85%	- 593.700

Giao dịch cổ đông lớn và nội bộ

Mã	Tên	Vị trí	Ngày	Đăng ký	Khối lượng
INN	Tạ Thị Tuyết Nga	Kê toán trưởng	05-06-23	Đăng ký bán	158.280
TDC	Lý Thị Bình	Phó Tổng giám đốc	05-06-23	Đăng ký bán	30.000
SVD	Vũ Phương Linh	---	05-06-23	Đăng ký mua	1.000.000
SMC	Nguyễn Ngọc Đăng Khoa	---	05-06-23	Đăng ký bán	530.000
DHC	Turicum Investment Manageme	---	05-06-23	Đăng ký mua	100.000

Định giá thị trường



TIN TỨC

Trong nước

[Nên mở rộng đối tượng thu hưởng nhà ở xã hội](#)
[Lãnh đạo mua bán cổ phiếu: Bên bán áp đảo](#)
[Bộ trưởng Tài chính: Cần có giá trần với nhà ở xã hội](#)

Doanh nghiệp

[Chứng khoán SBS sẽ hợp tác với một ngân hàng](#)
[Thủy sản Minh Phú đặt kế hoạch lãi 2023 đi lùi 23%](#)
[Saigontourist lãi gần 290 tỷ sau một năm lỗ nặng](#)
[BCM lên kế hoạch phát hành 1,000 tỷ đồng trái phiếu](#)

Thế giới

[Vi sao kinh tế Mỹ chưa xuất hiện dấu hiệu suy thoái](#)
[Đồng yen tiếp tục giảm giá](#)
[Nguy cơ thanh khoản thi trường Mỹ cạn kiệt](#)

Hàng hóa

[OPEC+ nhất trí cắt giảm sản lượng khai thác dầu](#)
[Giá dầu châu Á tăng 2%](#)
[Xuất khẩu cà phê lập kỷ lục mới](#)

Top 10 khối lượng giao dịch HSX

	Khối lượng giao dịch	Thay đổi
1 SHB	44.911.100	2,49%
2 VND	38.173.900	-1,37%
3 DXG	29.658.400	-3,30%
4 NVL	25.313.600	-2,53%
5 HSG	24.917.400	2,26%
6 DIG	24.029.000	-2,75%
7 VIX	23.119.100	0,00%
8 GEX	21.991.300	1,75%
9 HPG	20.044.300	0,23%
10 MBB	19.459.500	0,51%

Giá hàng hóa

	Hàng ngày	1 tháng	YTD
Vàng	-0,65%	-3,4%	7,2%
Bạc	-0,99%	-9,3%	-2,2%
Dầu Brent	1,77%	2,9%	-9,8%
Dầu Thô WTI	1,80%	2,4%	-9,3%
Khí Tự nhiên	2,07%	3,7%	-50,5%
Dầu Nhiên liệu	1,35%	3,2%	-29,0%
Cà phê Mỹ	-0,12%	-5,6%	7,8%
Lúa mì Mỹ	-0,06%	-6,3%	-21,9%
Đường London	0,09%	-4,1%	23,9%
Cotton Mỹ	-0,27%	4,5%	2,9%

Tỷ giá hối đoái

	Thay đổi
USD/VND	23500 0,07%
EUR/USD	1,07 -0,15%
GBP/USD	1,24 -0,49%
USD/JPY	140,34 0,25%
AUD/USD	0,66 -0,47%

Tỷ giá NHNN

	Mua	Bán
USD	23.400	24.827
EUR	24.067	26.600
GBP	27.977	30.922
JPY	161	178
AUD	14.847	16.409

HỆ THỐNG KHUYẾN NGHỊ CỦA VIETFIRST

Hệ thống khuyến nghị của VFS được xây dựng dựa trên sự chênh lệch giữa giá cổ phiếu thị trường tại thời điểm đánh giá và giá mục tiêu 12 tháng

Hệ thống khuyến nghị	Diễn giải
MUA	Nếu giá mục tiêu cao hơn giá thị trường từ 15% trở lên
THEO DÕI	Nếu giá mục tiêu cao hơn giá thị trường từ 5 – 15%
NĂM GIỮ	Nếu giá mục tiêu cao hơn giá thị trường không quá 5%
BÁN	Nếu giá mục tiêu thấp hơn giá thị trường tối thiểu 5%

© CÔNG TY CỔ PHẦN CHỨNG KHOÁN NHẤT VIỆT (VFS)

Hội sở Hồ Chí Minh

Lầu 1 117 - 119 - 121 Nguyễn Du P, Bến Thành Q, 1 Thành phố HCM

Điện thoại: (84-8) 62556586 Fax: (84-8) 62556580

Website: www.vfs.com.vn

Chi nhánh Hà Nội

Tầng 5, Số 37 Bà Triệu, Phường Hàng Bài, Quận Hoàn Kiếm, Thành phố Hà Nội.

Điện thoại: (84-4) 39288222 Fax: (84-4) 39338222

Tuyên bố miễn trách nhiệm: Bản quyền thuộc về Công ty CP Chứng khoán Nhất Việt (VFS). Những thông tin sử dụng trong báo cáo được thu thập từ những nguồn đáng tin cậy và VFS không chịu trách nhiệm về tính chính xác của chúng. Quan điểm thể hiện trong báo cáo này là của (các) tác giả và không nhất thiết liên hệ với quan điểm chính thức của VFS. Không một thông tin cũng như ý kiến nào được viết ra nhằm mục đích quảng cáo hay khuyến nghị mua/bán bất kỳ chứng khoán nào. Báo cáo này không được phép sao chép tái bản bởi bất kỳ cá nhân hoặc tổ chức nào khi chưa được phép của VFS.