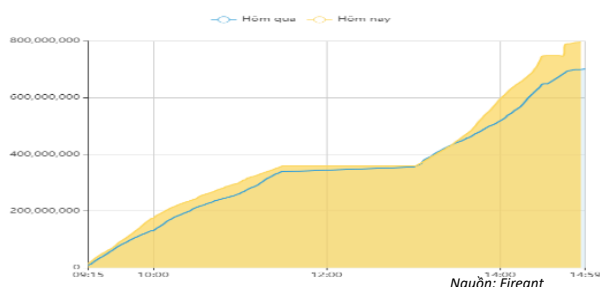


THỐNG KÊ THỊ TRƯỜNG

	HSX	HNX
Giá đóng cửa	1134,6	227,8
Thay đổi	2,6	-0,9
Thay đổi %	0,23%	-0,40%
KLGD (Triệu CP)	807,0	99,7
GTGD (Tỷ)	1720070	155259
CP có giao dịch	94%	74%
CP tăng giá	218 / 42,91%	93 / 28,01%
CP giảm giá	183 / 36,02%	84 / 25,30%
CP tham chiếu	107 / 21,06%	155 / 46,69%
P/E	12,5	16,9
P/B	1,6	1,2

Thanh khoản HSX



Chỉ số phái sinh

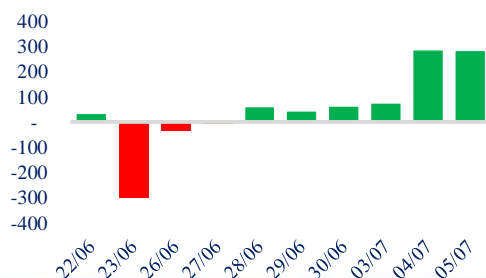
Phái sinh	Đóng cửa	Thay đổi	Basis	OI
VN30	1129,76	0,16%	5,76	
VN30F1M	1124	1 (0,09%)		58374



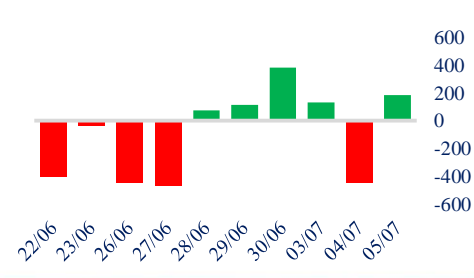
XU HƯỚNG DÒNG TIỀN

- VNindex kết phiên tăng 2,62 điểm (+0,23%) lên 1334,62 điểm. Độ rộng thị trường nghiêng nhẹ về bên mua với 218 mã tăng và 183 mã giảm. VNindex giằng co với biên độ hẹp tại vùng giá cao trong phần lớn phiên giao dịch nhưng lực bán mạnh vào cuối phiên đã thu hẹp đà tăng của chỉ số chung.
- Trong bối cảnh nhóm dẫn dắt xu hướng thị trường chưa xuất hiện, sự phân hóa ở nhóm vốn hóa lớn đã gây ra diễn biến giằng co của thị trường. Trong khi VCB, HPG đóng vai trò nâng đỡ chỉ số, nhóm cổ phiếu Vingroup lại tạo áp lực cho VNindex.
- Vật liệu xây dựng và xây dựng hạ tầng là 2 nhóm ngành tăng nổi bật nhờ những tin tức hỗ trợ tích cực về tỷ lệ giải ngân đầu tư công trong phiên họp báo Chính phủ thường kỳ chiều ngày 04/07. Bên cạnh đó một số cổ phiếu ngân hàng cũng giữ được sắc xanh mặc dù chịu áp lực bán vào cuối phiên.
- Các ngành còn lại ghi nhận diễn biến giảm nhẹ như chứng khoán, bất động sản...
- Khối ngoại mua ròng hơn 184 tỷ trong đó HPG và TCM là 2 mã được mua vào nhiều nhất.
- Dòng tiền cho thấy sự thận trọng khi tiến đến gần vùng đỉnh cũ 1.140 điểm trước đó nhưng áp lực bán không quá lớn là điểm tích cực đối với xu hướng của thị trường.

Giao dịch tự doanh 10 phiên HSX



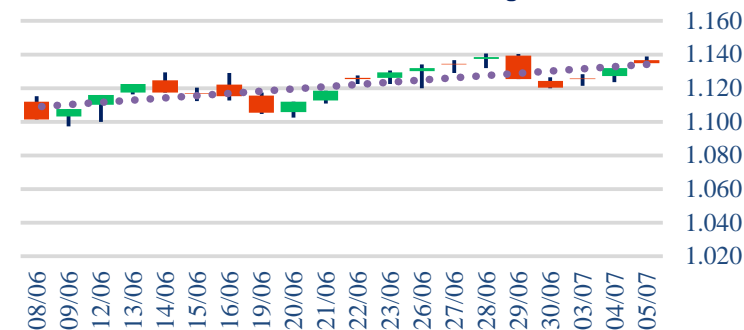
Giao dịch nước ngoài 10 phiên HSX



PHÂN TÍCH KỸ THUẬT

- VNindex ghi nhận nền đỡ thân hẹp giúp duy trì đà tăng điểm với thanh khoản mở rộng vượt mức trung bình 05 phiên cho thấy áp lực bán ở vùng giá cao đã được hấp thụ tốt. Mặc dù chưa xác nhận cho sự kết thúc của nhịp điều chỉnh nhưng đây là tín hiệu tích cực khi VN-Index tiếp cận vùng đỉnh cũ.

Biểu đồ VNIndex 1 tháng



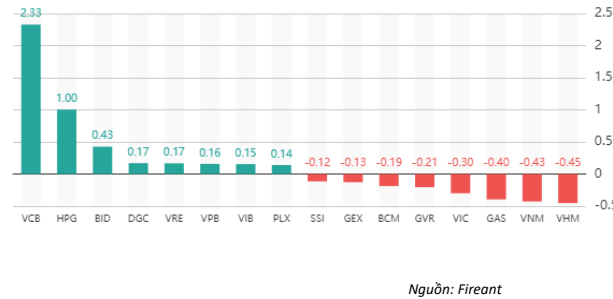
CHIẾN LƯỢC GIAO DỊCH

- Nhà đầu tư tiếp tục duy trì tỷ trọng cổ phiếu ở mức quanh 30 - 50%, chờ đợi thêm các tín hiệu từ thị trường.
- Kịch bản 1: Thị trường tiếp diễn đà tăng vượt vùng 1.140 điểm
- Kịch bản 2: Thị trường biến động hẹp quanh vùng 1.130 điểm

Tăng giảm nhóm ngành

Ngành	Ngày	Tháng
Dầu khí	0,17%	2,63%
Hóa chất	0,32%	6,82%
Tài nguyên Cơ bản	1,69%	15,61%
Xây dựng & vật liệu	-0,03%	6,49%
Hàng & Dịch vụ CN	0,12%	0,05%
Ô tô và phụ tùng	-1,23%	4,21%
Thực phẩm & đồ uống	-0,41%	0,87%
Hàng cá nhân & Gia dụng	0,26%	3,49%
Y tế	0,35%	8,84%
Bán lẻ	0,78%	8,01%
Truyền thông	-0,81%	-0,05%
Du lịch & Giải trí	-0,39%	-0,77%
Viễn thông	0,48%	1,53%
Điện, nước & dầu khí	-0,40%	0,62%
Bảo hiểm	-0,01%	0,65%
Bất động sản	-0,30%	1,68%
Dịch vụ tài chính	-0,41%	8,33%
Ngân hàng	0,73%	1,96%
Công nghệ Thông tin	0,06%	2,44%

Top cổ phiếu ảnh hưởng chỉ số



Nguồn: Fireant

Top NN mua ròng HSX

Mã	Giá đóng cửa	Thay đổi	KLGD
HPG	26,95	+0,70/+2,67%	4.508.460
GEX	19,1	-0,60/-3,05%	1.649.200
TCM	55,3	-1,20/-2,12%	1.377.728
VRE	27,5	+0,30/+1,10%	754.800
DGC	66,6	+1,80/+2,78%	746.060

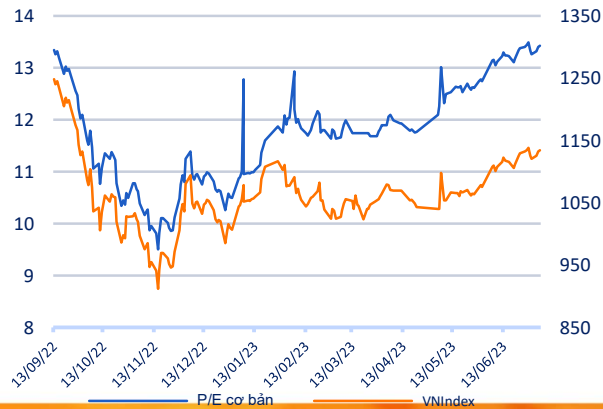
Top NN bán ròng HSX

Mã	Giá đóng cửa	Thay đổi	KLGD
VPB	19,95	+0,10/+0,50%	2.112.300
FUEVFNND	24	+0,10/+0,42%	2.051.280
CSTB2307	0,7	+0,05/+7,69%	1.508.500
E1VFN30	19,46	+0,16/+0,83%	1.458.074
TPB	18,1	-0,05/-0,28%	790.100

Giao dịch cổ đông lớn và nội bộ

Mã	Tên	Vị trí	Ngày	Đăng ký	Khối lượng
PBC	Tô Thành Hưng	Tổng giám đốc	05/07/2023	Đăng ký bán	
DAG	Nguyễn Hữu Quân	Thành viên HĐQT	05/07/2023	Đăng ký mua	52.000
DAG	Trần Việt Thắng	Chủ tịch HĐQT	05/07/2023	Đăng ký mua	250.000
KDM	Đặng Ngọc Chi	---	05/07/2023	Đăng ký bán	170.000
MBB	Công đoàn cơ sở Ngân hàng TN	---	05/07/2023	Đăng ký mua	635.383

Định giá thị trường



TIN TỨC

Trong nước

- [Tổng cầu yếu, cung tiền tăng chậm](#)
- [Việt Nam là điểm đến nổi bật của FDI ngành sản xuất](#)
- [Gấp rút đầu tư phát triển logistics](#)
- [Doanh nghiệp thủy sản đổi diện thách thức chưa từng có](#)

Doanh nghiệp

- [Vingroup và K-Sure ký MOU](#)
- [Phân Bón Bình Điền có lãi trở lại trong quý 2](#)
- [Động thái mới đối với trái phiếu của IDJ](#)
- [Hơn 5.2 triệu cp Danameco sẽ bị hủy niêm yết](#)

Thế giới

- [Trung Quốc hạn chế xuất khẩu kim loại linh vực bán dẫn](#)
- [Ngân hàng lớn thứ hai của Mỹ lỗ 100 tỷ USD vì trái phiếu](#)
- [Giá điện châu Âu lại xuống mức âm](#)
- [El Niño chính thức xảy ra](#)

Hàng hóa

- [Giá lúa gạo hôm nay 5/7](#)
- [So sánh giá vàng hôm nay 5/7](#)
- [Giá sắt thép xây dựng hôm nay 5/7](#)
- [Giá gas hôm nay 5/7](#)

Top 10 khối lượng giao dịch HSX

	Khối lượng giao dịch	Thay đổi	
1	HPG	31.804.000	2,67%
2	NVL	24.047.400	-1,01%
3	VIX	21.827.900	0,00%
4	VPB	20.485.400	0,50%
5	VND	20.031.400	-1,53%
6	GEX	19.323.900	-3,05%
7	HSG	18.842.600	0,60%
8	PDR	18.741.300	2,06%
9	NKG	18.043.300	1,14%
10	SHB	16.471.900	-0,75%

Giá hàng hóa

	Hàng ngày	1 tháng	YTD
Vàng	0,31%	-2,3%	6,0%
Bạc	-0,13%	-2,5%	-4,0%
Dầu Brent	-0,37%	-0,4%	-11,6%
Dầu Thô WTI	1,71%	-1,1%	-11,8%
Khí Tự nhiên	2,51%	22,8%	-37,9%
Dầu Nhiên liệu	2,99%	3,4%	-27,2%
Cà phê Mỹ	-0,90%	-12,9%	-4,9%
Lúa mì Mỹ	-1,54%	2,0%	-19,2%
Đường London	-0,68%	-3,6%	16,7%
Cotton Mỹ	1,33%	-4,6%	-2,3%

Tỷ giá hối đoái

	Thay đổi	Mua	Bán	
USD/VND	23761	0,21%	USD 23.400	24.953
EUR/USD	1,09	0,16%	EUR 24.633	27.226
GBP/USD	1,27	0,00%	GBP 28.777	31.806
USD/JPY	144,26	-0,14%	JPY 157	173
AUD/USD	0,67	-0,22%	AUD 15.154	16.749

Tỷ giá NHNN

HỆ THỐNG KHUYẾN NGHỊ CỦA VIETFIRST

Hệ thống khuyến nghị của VFS được xây dựng dựa trên sự chênh lệch giữa giá cổ phiếu thị trường tại thời điểm đánh giá và giá mục tiêu 12 tháng

Hệ thống khuyến nghị	Diễn giải
MUA	Nếu giá mục tiêu cao hơn giá thị trường từ 15% trở lên
THEO DÕI	Nếu giá mục tiêu cao hơn giá thị trường từ 5 – 15%
NẮM GIỮ	Nếu giá mục tiêu cao hơn giá thị trường không quá 5%
BÁN	Nếu giá mục tiêu thấp hơn giá thị trường tối thiểu 5%

© CÔNG TY CỔ PHẦN CHỨNG KHOÁN NHẤT VIỆT (VFS)**Hội sở Hồ Chí Minh**

Lầu 1 117 - 119 - 121 Nguyễn Du P, Bến Thành Q, 1 Thành phố HCM

Điện thoại: (84-8) 62556586 Fax: (84-8) 62556580

Website: www.vfs.com.vn

Chi nhánh Hà Nội

Tầng 5, Số 37 Bà Triệu, Phường Hàng Bài, Quận Hoàn Kiếm, Thành phố Hà Nội.

Điện thoại: (84-4) 39288222 Fax: (84-4) 39338222

THÔNG TIN LIÊN HỆ

Nguyễn Minh Hoàng	Giám đốc phòng phân tích hoang.nguyenminh@vfs.com.vn
Vũ Thị Hà Phương	Chuyên viên phân tích phuong.vu@vfs.com.vn
Nguyễn Hoàng Long	Chuyên viên phân tích long.nguyen@vfs.com.vn
Nguyễn Thị Huyền	Chuyên viên phân tích huyen.nguyen@vfs.com.vn
Đặng Thu Hiền	Chuyên viên phân tích hien.dang@vfs.com.vn
Nguyễn Trung Hiếu	Chuyên viên phân tích hieu.nguyen@vfs.com.vn

Tuyên bố miễn trách nhiệm: Bản quyền thuộc về Công ty CP Chứng khoán Nhất Việt (VFS). Những thông tin sử dụng trong báo cáo được thu thập từ những nguồn đáng tin cậy và VFS không chịu trách nhiệm về tính chính xác của chúng. Quan điểm thể hiện trong báo cáo này là của (các) tác giả và không nhất thiết liên hệ với quan điểm chính thức của VFS. Không một thông tin cũng như ý kiến nào được viết ra nhằm mục đích quảng cáo hay khuyến nghị mua/bán bất kỳ chứng khoán nào. Báo cáo này không được phép sao chép tái bản bởi bất kỳ cá nhân hoặc tổ chức nào khi chưa được phép của VFS.