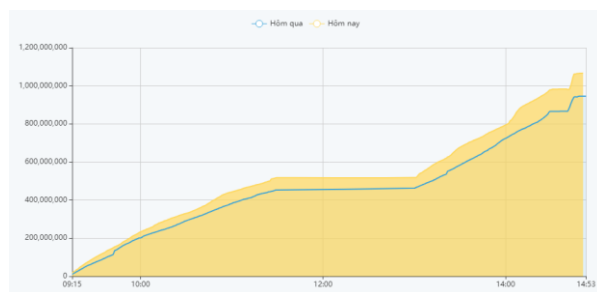


THÔNG KÊ THỊ TRƯỜNG

	HSX	HNX
Giá đóng cửa	1235,0	252,3
Thay đổi	10,9	2,5
Thay đổi %	0,89%	1,02%
KLGD (Triệu CP)	1087,3	117,7
GTGD (Tỷ)	24585,42	2276,93
CP có giao dịch	95%	76%
CP tăng giá	366 / 61,82%	129 / 38,97%
CP giảm giá	141 / 23,82%	69 / 20,85%
CP tham chiếu	85 / 14,36%	133 / 40,18%
P/E	14,4	16,9
P/B	1,6	1,2

Thanh khoản HSX



Chỉ số phái sinh

Phái sinh	Đóng cửa	Thay đổi	Basis	OI
VN30	1244,64	0,82%	2,14	
VN30F1M	1242,5	9,50 (0,77%)		47406

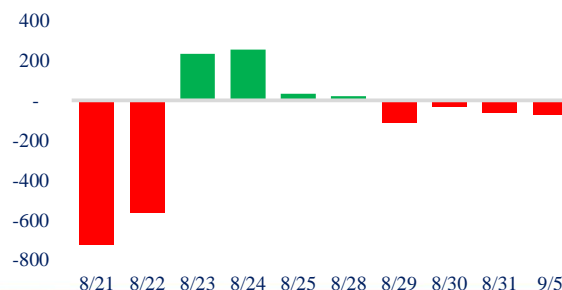


Nguồn: Fireant

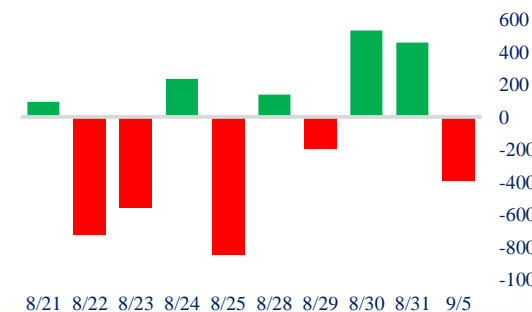
XU HƯỚNG DÒNG TIỀN

- VN-Index chốt phiên tăng 10,9 điểm (+0,89%) lên 1.234,98 điểm. Dòng tiền nghiêng về phe mua với 366 mã tăng và 141 mã giảm. Mặc dù bắt đầu phiên khá hưng phấn với gap tăng 7 điểm nhưng thị trường lại ghi nhận nhiều rung lắc trong phiên. Tuy nhiên, áp lực bán giảm dần về cuối phiên giúp VN-Index giữ được đà tăng.
- Nhóm cổ phiếu thuộc nhóm ngân hàng (VCB, BID, MBB) là nhóm cổ phiếu dẫn dắt chỉ số trong phiên nay.
- Dòng tiền phiên nay tiếp tục lan tỏa đều đến các nhóm ngành, nổi bật là nhóm xây dựng với nhiều cổ phiếu tăng trần: C69 (9,89%); CMS (9,49%); DC4 (6,61%), VNE (6,09%).
- Tuy nhiên, đáng chú ý là nhóm chứng khoán phiên nay chỉ tăng 0,14% và có sự phân hóa mạnh giữa các cổ phiếu trong bối cảnh thị trường vẫn đang duy trì đà tăng tích cực.
- Nước ngoài bán ròng với giá trị 391 tỷ và tập trung vào các mã như: SSI, VIC, HPG. Trong khi đó mua tập trung ở các mã: VNM, VHM, TPB.
- Nhóm ngân hàng tiếp tục thể hiện vai trò dẫn dắt và dòng tiền lan tỏa cho thấy trạng thái thị trường vẫn tích cực.

Giao dịch tự doanh 10 phiên HSX



Giao dịch nước ngoài 10 phiên HSX



PHÂN TÍCH KỸ THUẬT

- VN-Index phiên nay mở gap lớn cho thấy tâm lý tích cực thị trường. Mặc dù xuất hiện những rung lắc trong phiên khi tiệm cận vùng đỉnh cũ 1240-1244, biên độ tăng duy trì với sự hỗ trợ của thanh khoản cho thấy sự bền vững xu hướng ngắn hạn.

Biểu đồ VNIndex 1 tháng



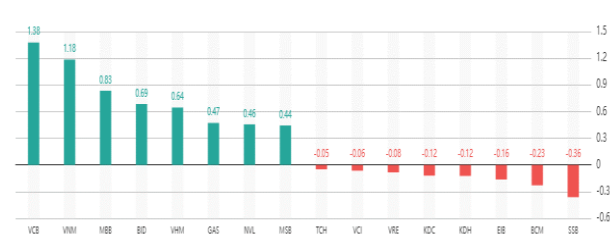
CHIẾN LƯỢC GIAO DỊCH

- VN-Index đang tiếp cận kháng cự gần nên khả năng sẽ rung lắc nên NĐT nên tập trung quản lý danh mục sẵn có, thận trọng với vị thế mua mới. Các CP quan tâm: CTD, HDG, GEG, VNE, ANV.
- * Kịch bản 1: VN-Index bứt phá vùng đỉnh cũ hướng tới vùng 1.280 điểm.
- * Kịch bản 2: VN-Index điều chỉnh và tái tích lũy tại vùng 1.220 điểm.

Tăng giảm nhóm ngành

Ngành	Ngày	Tháng
Dầu khí	2,35%	0,52%
Hóa chất	1,41%	3,76%
Tài nguyên Cơ bản	0,73%	1,21%
Xây dựng & vật liệu	1,14%	0,35%
Hàng & Dịch vụ CN	0,96%	-2,24%
Ô tô và phụ tùng	-0,55%	-0,25%
Thực phẩm & đồ uống	1,33%	2,17%
Hàng cá nhân & Gia dụng	0,63%	0,35%
Y tế	0,21%	-0,49%
Bán lẻ	0,72%	2,05%
Truyền thông	0,02%	23,52%
Du lịch & Giải trí	2,43%	0,33%
Viễn thông	2,23%	2,25%
Điện, nước & dầu khí	0,77%	1,18%
Bảo hiểm	0,55%	1,37%
Bất động sản	0,56%	-1,98%
Dịch vụ tài chính	0,26%	9,67%
Ngân hàng	1,03%	0,31%
Công nghệ Thông tin	0,18%	15,57%

Top cổ phiếu ảnh hưởng chỉ số



Nguồn: Fireant

Top NN mua ròng HSX

Mã	Giá đóng cửa	Thay đổi	KLGD
VNM	80,1	77,7027027	2.450.889
TPB	19,65	19,23076923	8.040.303
VHM	55,3	54,54545455	1.220.900
GMD	63,6	62,5	678.502
PVT	23,75	23,20675105	1.449.000

Top NN bán ròng HSX

Mã	Giá đóng cửa	Thay đổi	KLGD
SSI	33,35	33,33333333	- 5.644.413
VIC	62,3	62,5	- 2.859.155
HPG	27,8	27,77777778	- 3.890.376
FUEVFNVD	27,4	27,11864407	- 2.466.900
STB	32,7	33,33333333	- 1.115.700

Giao dịch cổ đông lớn và nội bộ

Mã	Tên	Vị trí	Ngày	Đăng ký	Khối lượng
TS3	Vũ Đức Dũng	Thành viên HĐQT	05/09/2023	Đăng ký bán	52.200
HAM	Lê Hoàng Nam	Chủ tịch HĐQT	05/09/2023	Đăng ký mua	500.000
VIE	Đỗ Quang Anh	---	05/09/2023	Đăng ký mua	310.000
BWS	Trần Khánh Linh	Thành viên HĐQT	05/09/2023	Đăng ký mua	15.000
PSH	Mai Văn Huy	Chủ tịch HĐQT	05/09/2023	Đăng ký bán	4.110.875

Định giá thị trường



TIN TỨC

Trong nước

[PMI tháng 8/23: SL đơn đặt hàng mới tăng lần đầu](#)
[VN cân tân dụng cơ hội 'dân số vàng' để phát triển KT](#)
[Thủ tướng yêu cầu đẩy nhanh tiến độ các CT trong điểm QG](#)

Doanh nghiệp

[Nhóm công nghệ "tỏa sáng", dệt may, thủy sản phục hồi](#)
[FMC: Doanh số tháng 8 đạt 22.4 triệu USD](#)
[6T23, Vietjet phát triển đường bay QT, tiếp tục có lãi](#)

Thế giới

[Giải pháp tháo gỡ khó khăn cho nền kinh tế của TQ](#)
[Goldman Sachs: Xác suất Mỹ suy thoái chỉ còn 15%](#)
[Chống lạm phát ở các nước châu Âu khó khăn hơn Mỹ](#)

Hàng hóa

[Vàng thế giới khởi sắc khi đồng USD suy yếu](#)
[Dầu tăng nhờ dữ liệu kinh tế tích cực của Mỹ và TQ](#)
[XK cá ngừ đóng hộp sang Hàn Quốc tăng gần 500%](#)

Top 10 khối lượng giao dịch HSX

	Khối lượng giao dịch	Thay đổi
1 NVL	53.905.200	4,65%
2 SHB	35.375.400	1,61%
3 VIX	31.375.500	-0,76%
4 VND	28.257.300	0,00%
5 SSI	27.135.900	-0,15%
6 GEX	25.823.200	0,20%
7 HPG	24.501.600	0,72%
8 MSB	24.325.900	6,43%
9 STB	22.518.900	0,15%
10 MBB	21.471.900	3,51%

Giá hàng hóa

	Hàng ngày	1 tháng	YTD
Vàng	-0,43%	-0,9%	7,3%
Bạc	-2,89%	0,6%	-0,8%
Dầu Brent	-0,90%	2,3%	2,7%
Dầu Thô WTI	-0,42%	2,9%	5,9%
Khí Tự nhiên	-4,70%	2,3%	-41,1%
Dầu Nhiên liệu	0,66%	2,1%	-7,0%
Cà phê Mỹ	-0,26%	-6,2%	-9,6%
Lúa mì Mỹ	0,17%	-5,7%	-24,6%
Đường London	0,25%	6,7%	32,0%
Cotton Mỹ	-2,92%	3,6%	4,7%

Tỷ giá hối đoái

	Thay đổi	Tỷ giá NHNN	
		Mua	Bán
USD/VND	24090 0,12%	USD 23.400	25.106
EUR/USD	1,07 -0,47%	EUR 24.561	27.147
GBP/USD	1,25 -0,71%	GBP 28.740	31.766
USD/JPY	146,93 0,32%	JPY 155	172
AUD/USD	0,64 -1,32%	AUD 14.680	16.225

HỆ THỐNG KHUYẾN NGHỊ CỦA VIETFIRST

Hệ thống khuyến nghị của VFS được xây dựng dựa trên sự chênh lệch giữa giá cổ phiếu thị trường tại thời điểm đánh giá và giá mục tiêu 12 tháng

Hệ thống khuyến nghị	Diễn giải
MUA	Nếu giá mục tiêu cao hơn giá thị trường từ 15% trở lên
THEO DÕI	Nếu giá mục tiêu cao hơn giá thị trường từ 5 – 15%
NĂM GIỮ	Nếu giá mục tiêu cao hơn giá thị trường không quá 5%
BÁN	Nếu giá mục tiêu thấp hơn giá thị trường tối thiểu 5%

THÔNG TIN LIÊN HỆ

Nguyễn Minh Hoàng	Giám đốc phòng phân tích hoang.nguyenminh@vfs.com.vn
Đặng Thu Hiền	Chuyên viên phân tích hien.dang@vfs.com.vn
Nguyễn Hoàng Long	Chuyên viên phân tích long.nguyen@vfs.com.vn
Nguyễn Thị Huyền	Chuyên viên phân tích huyen.nguyen@vfs.com.vn
Nguyễn Anh Quân	Chuyên viên phân tích quan.nguyen@vfs.com.vn

© CÔNG TY CỔ PHẦN CHỨNG KHOÁN NHẤT VIỆT (VFS)**Hội sở Hồ Chí Minh**

Lầu 1 117 - 119 - 121 Nguyễn Du P, Bến Thành Q, 1 Thành phố HCM

Điện thoại: **(84-8) 62556586** Fax: **(84-8) 62556580**

Website: www.vfs.com.vn

Chi nhánh Hà Nội

Tầng 5, Số 37 Bà Triệu, Phường Hàng Bài, Quận Hoàn Kiếm, Thành phố Hà Nội.

Điện thoại: **(84-4) 39288222** Fax: **(84-4) 39338222**

Tuyên bố miễn trách nhiệm: Bản quyền thuộc về Công ty CP Chứng khoán Nhất Việt (VFS). Những thông tin sử dụng trong báo cáo được thu thập từ những nguồn đáng tin cậy và VFS không chịu trách nhiệm về tính chính xác của chúng. Quan điểm thể hiện trong báo cáo này là của (các) tác giả và không nhất thiết liên hệ với quan điểm chính thức của VFS. Không một thông tin cũng như ý kiến nào được viết ra nhằm mục đích quảng cáo hay khuyến nghị mua/bán bất kỳ chứng khoán nào. Báo cáo này không được phép sao chép tái bản bởi bất kỳ cá nhân hoặc tổ chức nào khi chưa được phép của VFS.