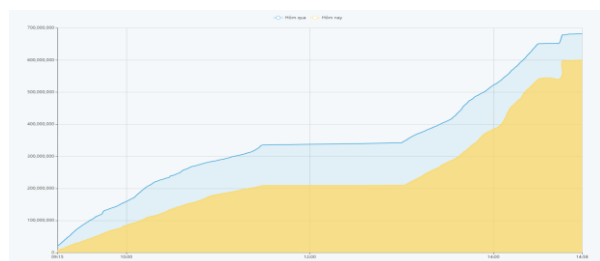


THÔNG KÊ THỊ TRƯỜNG

	HSX	HNX
Giá đóng cửa	1113,9	228,0
Thay đổi	-14,8	-2,2
Thay đổi %	-1,31%	-0,95%
KLGD (Triệu CP)	609,0	72,4
GTGD (Tỷ)	13035,72	1425,77
CP có giao dịch	92%	69%
CP tăng giá	103 / 17,43%	65 / 19,70%
CP giảm giá	386 / 65,31%	108 / 32,73%
CP tham chiếu	102 / 17,26%	157 / 47,58%
P/E	14,4	16,9
P/B	1,6	1,2

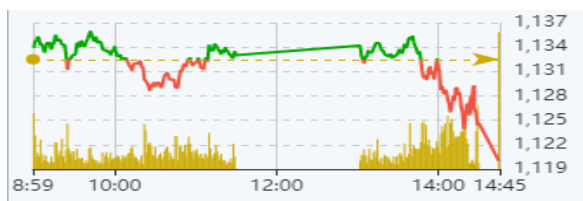
Thanh khoản HSX



Nguồn: Fireant

Chỉ số phái sinh

Phái sinh	Đóng cửa	Thay đổi	Basis	OI
VN30	1124,48	-1,23%	4,48	
VN30F1M	1120	-12.50 (-1.10%)		44551



Nguồn: Fireant

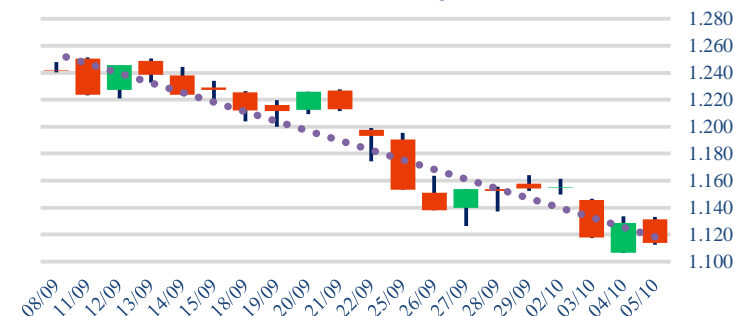
XU HƯỚNG DÒNG TIỀN

- VN-Index chốt phiên giảm 14,8 điểm (-1,31%), đóng cửa tại 1113,9 điểm. Độ rộng thị trường nghiêng hẳn về bên bán với 386 mã giảm và 103 mã tăng giá trên sàn HOSE. Đầu phiên sáng thị trường tương đối khởi sắc khi sắc xanh xuất hiện ở nhiều nhóm cổ phiếu, tuy nhiên sau đó áp lực bán xuất hiện đặc biệt là vào phiên chiều khiến cho chỉ số đóng cửa giảm điểm.
- Nhóm cổ phiếu vốn hóa lớn của ngân hàng tạo ảnh hưởng tiêu cực lớn nhất lên chỉ số, có thể kể đến như VCB, BID, CTG. Ngoài ra áp lực bán mạnh cũng xuất hiện ở trên nhóm chứng khoán và bán lẻ.
- Sắc xanh le lói ở các cổ phiếu như VGC, GVR và HAG, tuy nhiên điều này cũng không hỗ trợ đáng kể lên thị trường.
- Khối ngoại phiên nay bán ròng với giá trị gần 734 tỷ, cụ thể VNM là cổ phiếu bị bán mạnh nhất với giá trị 45 tỷ trong khi VRE được mua vào với hơn 9 tỷ.
- Áp lực bán xuất hiện trở lại cho thấy tâm lý nhà đầu tư vẫn còn khá thận trọng với kịch bản hồi phục của thị trường.

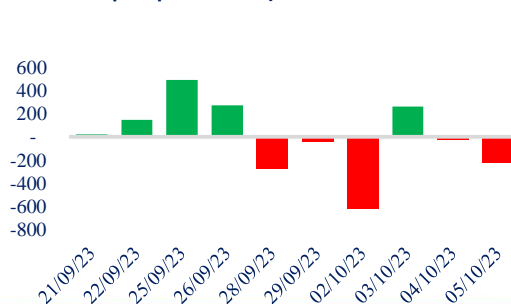
PHÂN TÍCH KỸ THUẬT

- Thị trường đóng cửa bằng cây nến đỏ thân dài, cho thấy bên bán chiếm ưu thế. Tuy nhiên khối lượng thấp cho thấy áp lực bán không còn quá lớn. Nỗ lực hồi phục của phiên trước gần như bị phủ nhận và chỉ số có khả năng test lại vùng hỗ trợ 1100. Xu hướng giảm vẫn được duy trì.

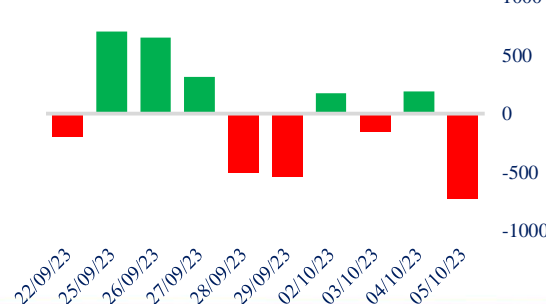
Biểu đồ VNIndex 1 tháng



Giao dịch tự doanh 10 phiên HSX



Giao dịch nước ngoài 10 phiên HSX



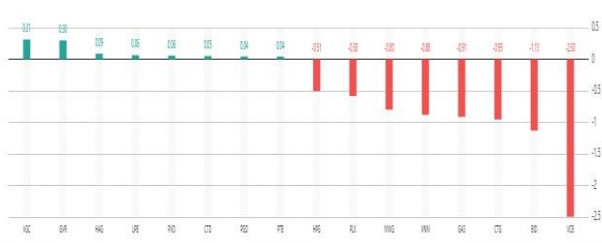
CHIẾN LƯỢC GIAO DỊCH

- VN-Index khả tiếp tục duy trì xu hướng giảm, vì thế nhà đầu tư nên thu gọn danh mục về tỷ trọng 5-10% hoặc có thể nắm giữ tiền mặt đến khi có tín hiệu tạo đáy rõ ràng hơn.
- + Kịch bản 1: VN-Index tiếp tục đà hồi phục về vùng 1.140-1.150
- + Kịch bản 2: VN-Index giao dịch giằng co và test lại vùng hỗ trợ 1.110-1.120

Tăng giảm nhóm ngành

Ngành	Ngày	Tháng
Dầu khí	-2,60%	-3,83%
Hóa chất	0,16%	-3,92%
Tài nguyên Cơ bản	-0,64%	-6,90%
Xây dựng & vật liệu	0,32%	-8,50%
Hàng & Dịch vụ CN	-0,25%	-2,10%
Ô tô và phụ tùng	-0,31%	-4,12%
Thực phẩm & đồ uống	-0,89%	-7,96%
Hàng cá nhân & Gia dụng	-0,12%	-2,55%
Y tế	-0,02%	-2,06%
Bán lẻ	-3,14%	-9,05%
Truyền thông	-0,12%	-20,19%
Du lịch & Giải trí	-0,77%	-7,71%
Viễn thông	3,07%	-8,21%
Điện, nước & dầu khí	-1,15%	-1,97%
Bảo hiểm	-0,27%	-7,43%
Bất động sản	-0,96%	-17,13%
Dịch vụ tài chính	-2,35%	-10,79%
Ngân hàng	-1,48%	-8,61%
Công nghệ Thông tin	-0,95%	-5,95%

Top cổ phiếu ảnh hưởng chỉ số



Nguồn: Fireant

Top NN mua ròng HSX

Mã	Giá đóng cửa	Thay đổi	KLGD
VRE	26,8	-0,20/-0,74%	327.300
PTB	61,8	+2,50/+4,22%	131.400
DCM	34,8	-0,20/-0,57%	205.200
IJC	14	+0,15/+1,08%	496.730
HT1	13,8	+0,35/+2,60%	213.500

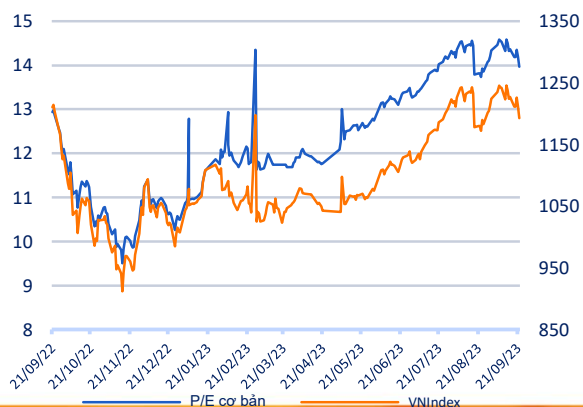
Top NN bán ròng HSX

Mã	Giá đóng cửa	Thay đổi	KLGD
VNM	72,7	-1,70/-2,28%	608.978
CTG	28,1	-0,80/-2,77%	1.406.100
MWG	47	-2,20/-4,47%	822.183
VIC	45,6	-0,50/-1,08%	760.580
SSI	31,65	-0,10/-0,31%	813.266

Giao dịch cổ đông lớn và nội bộ

Mã	Tên	Vị trí	Ngày	Đăng ký	Khối lượng
VNX	Lương Văn Long	---	05/10/2023	Đăng ký bán	1.796
KDM	Nguyễn Thị Tân	---	05/10/2023	Đăng ký bán	331.000
PMW	CTCP Cấp nước Châu Đức	---	05/10/2023	Đăng ký mua	30.000
VNX	Nguyễn Thu Hà	---	05/10/2023	Đăng ký mua	1.796
NOI	Nguyễn Thị Hải	---	05/10/2023	Đăng ký mua	1.000.000

Định giá thị trường



TIN TỨC

Trong nước

[Bộ Công Thương phê duyệt khung giá phát điện năm 2023](#)
[Đồng Nai: nhiều đơn vị vẫn chưa giải ngân vốn ĐTC](#)
[Số thu ngân sách của ngành thuế đạt hơn 76%](#)

Doanh nghiệp

[TGD CII và vợ muốn thoái hết vốn để mua trái phiếu](#)
[LIG thay đổi phương án sử dụng vốn để trả nợ vay NH](#)
[KBC muốn thực hiện dự án KCN Quê Võ mở rộng](#)

Thế giới

[Dầu hiệu ran nứt trên thị trường chứng khoán Mỹ](#)
[Citigroup: Kinh tế Trung Quốc đã chạm đáy](#)
[Kinh tế thế giới đang ở 'ngã ba đường' với rất nhiều khó khăn](#)

Hàng hóa

[OPEC+ duy trì cắt giảm sản lượng đến cuối năm 2024](#)
[Tổng thống Philippines Marcos Jr. dỡ bỏ mức trần giá gạo](#)
[Ngành tôm có dấu hiệu hồi phục](#)

Top 10 khối lượng giao dịch HSX

	Khối lượng giao dịch	Thay đổi
1 VIX	23.176.100	-6,27%
2 SSI	22.264.000	-0,31%
3 DXG	19.757.800	-6,74%
4 DIG	18.899.600	-6,84%
5 VND	18.537.600	-3,93%
6 HAG	17.614.900	4,92%
7 NVL	17.082.600	-5,48%
8 GEX	14.807.500	0,51%
9 HHV	10.947.700	-0,30%
10 HPG	10.424.100	-1,39%

Giá hàng hóa

	Hàng ngày	1 tháng	YTD
Vàng	0,07%	-5,6%	0,5%
Bạc	0,77%	-9,3%	-11,4%
Dầu Brent	0,16%	-5,1%	0,1%
Dầu Thô WTI	0,17%	-3,6%	4,8%
Khí Tự nhiên	1,22%	19,4%	-33,0%
Dầu Nhiên liệu	-1,61%	-7,0%	-11,7%
Cà phê Mỹ	-1,73%	-3,7%	-12,6%
Lúa mì Mỹ	0,64%	-3,0%	-28,8%
Đường London	0,68%	-4,2%	25,5%
Cotton Mỹ	0,43%	0,4%	4,8%

Tỷ giá hối đoái

	Thay đổi	Tỷ giá NHNN	
		Mua	Bán
USD/VND	24400 -0,08%	USD 23.400	25.238
EUR/USD	1,05 0,09%	EUR 24.046	26.577
GBP/USD	1,21 0,05%	GBP 27.772	30.695
USD/JPY	149,01 -0,07%	JPY 154	170
AUD/USD	0,63 0,36%	AUD 14.494	16.020



LỰC BÁN TRỞ LẠI TẠI NHÓM NGÀNH TÀI CHÍNH, NỖ LỰC HỒI PHỤC BỊ PHỦ NHẬN

Bản tin ngày 06/10/2023

HỆ THỐNG KHUYẾN NGHỊ CỦA VIETFIRST

Hệ thống khuyến nghị của VFS được xây dựng dựa trên sự chênh lệch giữa giá cổ phiếu thị trường tại thời điểm đánh giá và giá mục tiêu 12 tháng

Hệ thống khuyến nghị	Diễn giải
MUA	Nếu giá mục tiêu cao hơn giá thị trường từ 15% trở lên
THEO DÕI	Nếu giá mục tiêu cao hơn giá thị trường từ 5 – 15%
NẮM GIỮ	Nếu giá mục tiêu cao hơn giá thị trường không quá 5%
BÁN	Nếu giá mục tiêu thấp hơn giá thị trường tối thiểu 5%

© CÔNG TY CỔ PHẦN CHỨNG KHOÁN NHẤT VIỆT (VFS)

Hội sở Hồ Chí Minh

Lầu 1 117 - 119 - 121 Nguyễn Du P, Bến Thành Q, 1 Thành phố HCM

Điện thoại: (84-8) 62556586 Fax: (84-8) 62556580

Website: www.vfs.com.vn

Chi nhánh Hà Nội

Tầng 5, Số 37 Bà Triệu, Phường Hàng Bài, Quận Hoàn Kiếm, Thành phố Hà Nội.

Điện thoại: (84-4) 39288222 Fax: (84-4) 39338222

Tuyên bố miễn trách nhiệm: Bản quyền thuộc về Công ty CP Chứng khoán Nhất Việt (VFS). Những thông tin sử dụng trong báo cáo được thu thập từ những nguồn đáng tin cậy và VFS không chịu trách nhiệm về tính chính xác của chúng. Quan điểm thể hiện trong báo cáo này là của (các) tác giả và không nhất thiết liên hệ với quan điểm chính thức của VFS. Không một thông tin cũng như ý kiến nào được viết ra nhằm mục đích quảng cáo hay khuyến nghị mua/bán bất kỳ chứng khoán nào. Báo cáo này không được phép sao chép tái bản bởi bất kỳ cá nhân hoặc tổ chức nào khi chưa được phép của VFS.