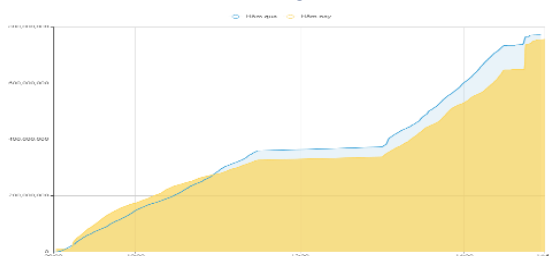


THÔNG KÊ THỊ TRƯỜNG

	HSX	HNX
Giá đóng cửa	1076,8	217,8
Thay đổi	1,3	-0,2
Thay đổi %	0,12%	-0,10%
KLGD (Triệu CP)	756,5	93,9
GTGD (Tỷ)	15410,54	1637
CP có giao dịch	91%	67%
CP tăng giá	253 / 38,74%	80 / 24,24%
CP giảm giá	280 / 42,88%	86 / 26,06%
CP tham chiếu	120 / 18,38%	164 / 49,70%
P/E	12,5	16,9
P/B	1,6	1,2

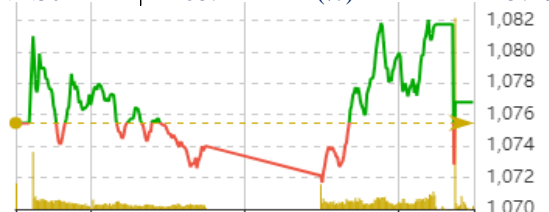
Thanh khoản HSX



Nguồn: Fireant

Chỉ số phái sinh

Phái sinh	Đóng cửa	Thay đổi	Basis	OI
VN30	1086,19	-0,12%	-0,81	
VN30F1M	1087	(%)		57292



Nguồn: Fireant

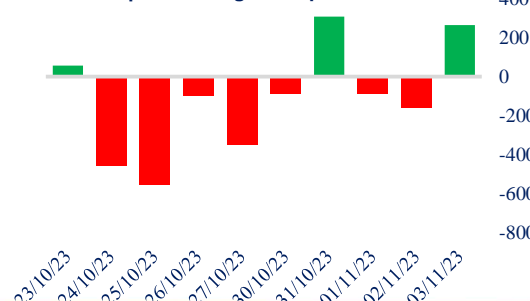
XU HƯỚNG DÒNG TIỀN

- VNINDEX kết phiên tăng 1,31 điểm (0,12%). Dòng tiền phân hóa với 253 mã tăng và 280 mã giảm. Phe bán hôm nay không quá mạnh mẽ trong khi đó lực mua xuất hiện khá rõ ràng. Hôm nay cũng là cơ cấu ETF nên giao dịch sôi động ở một số mã.
- Thị trường chứng khoán Mỹ tiếp tục có 1 phiên tăng điểm mạnh cũng góp phần tạo tâm lý tích cực cho VNINDEX.
- VNINDEX phân hóa khá rõ ràng một số nhóm cổ phiếu khỏe hơn rõ rệt các nhóm cổ phiếu còn lại.
- Nhóm cổ phiếu ngân hàng là nhóm chính khá sâu trong nhịp chỉnh vừa rồi nhưng có đà hồi phục không quá tích cực do tình hình kinh doanh của nhóm ngân hàng không khả quan.
- Nhóm cổ phiếu bất động sản là một trong những nhóm cổ phiếu khá tích cực khi là nhóm có nhiều tin tức hỗ trợ.
- Bên cạnh đó, nhóm cổ phiếu xây dựng, đầu tư công cũng tăng điểm khá tốt khi quý 4 có thể là thời điểm đầu tư công được đẩy mạnh.
- Nước ngoài bắt đầu quay lại mua ròng mạnh ở các mã MWG, VCB.

Giao dịch tự doanh 10 phiên HSX



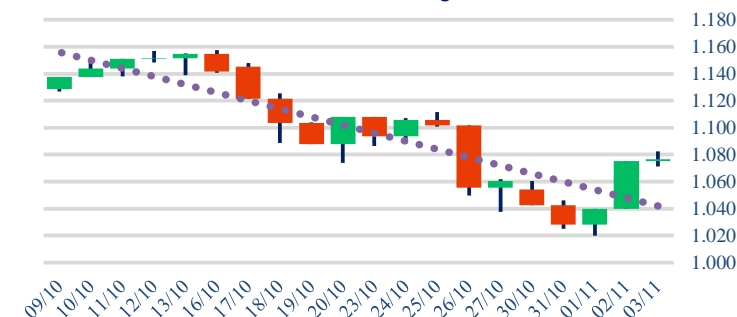
Giao dịch nước ngoài 10 phiên HSX



PHÂN TÍCH KỸ THUẬT

- VNINDEX kết tạo thành cây nến đỏ rút chân với thanh khoản cải thiện và vẫn đóng cửa cao hơn so với phiên hôm qua nên đà hồi phục vẫn được bảo toàn.

Biểu đồ VNIndex 1 tháng



CHIẾN LƯỢC GIAO DỊCH

Nhà đầu tư có đã tăng tỷ trọng trong phiên hôm kia và hôm qua tiếp tục giữ nguyên vị thế và tuân thủ nguyên tắc. Nhóm cổ phiếu đáng chú ý: thép (HSG, NKG, HPG), bất động sản (DIG, DXG, CEO), đầu tư công (HHV, VCG)

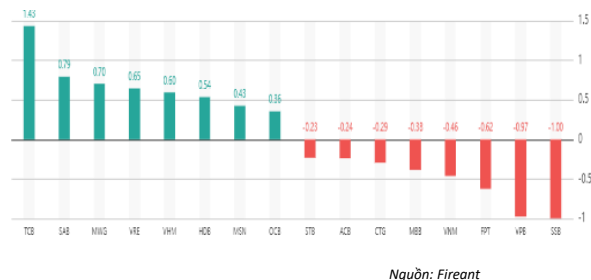
* Kịch bản 1: VN-Index hồi phục về vùng 1.100 điểm.

* Kịch bản 2: VNINDEX đi ngang quanh vùng 1.060 – 1.080 điểm.

Tăng giảm nhóm ngành

Ngành	Ngày	Tháng
Dầu khí	-0,57%	-8,40%
Hóa chất	0,08%	-9,04%
Tài nguyên Cơ bản	-0,22%	-4,74%
Xây dựng & vật liệu	1,27%	-6,61%
Hàng & Dịch vụ CN	-0,26%	-7,41%
Ô tô và phụ tùng	-0,19%	-0,45%
Thực phẩm & đồ uống	0,70%	-11,04%
Hàng cá nhân & Gia dụng	0,00%	-7,75%
Y tế	-0,30%	-7,58%
Bán lẻ	4,05%	-22,16%
Truyền thông	1,10%	20,71%
Du lịch & Giải trí	0,53%	0,45%
Điện, nước & dầu khí	-0,12%	-9,43%
Bảo hiểm	-0,32%	-1,89%
Bất động sản	-0,45%	-3,93%
Dịch vụ tài chính	0,93%	-10,21%
Ngân hàng	-0,01%	-9,80%
Công nghệ Thông tin	-2,04%	-4,66%

Top cổ phiếu ảnh hưởng chỉ số



Top NN mua ròng HSX

Mã	Giá đóng cửa	Thay đổi	KLGD
DXG	18,05	+0,05/+0,28%	2.061.200
HDB	18,35	+0,75/+4,26%	2.002.800
MWG	38,95	+1,95/+5,27%	1.471.500
GEX	19	-0,30/-1,55%	1.458.400
PVD	25,75	+0,10/+0,39%	1.175.700

Top NN bán ròng HSX

Mã	Giá đóng cửa	Thay đổi	KLGD
VND	18,5	-0,05/-0,27%	2.330.800
SSI	28,9	0,00/0,00%	1.259.940
VIX	13,65	0,00/0,00%	1.020.270
VPB	19,8	-0,50/-2,46%	981.910
HCM	27	-0,40/-1,46%	793.480

Giao dịch cổ đông lớn và nội bộ

Mã	Tên	Vị trí	Ngày	Đăng ký	Khối lượng
VHC	Võ Phú Đức	---	03/11/2023	Đăng ký mua	200.000
VHC	Mai Thành Trọng Nhân	Thành viên Ban kiểm soát	03/11/2023	Đăng ký mua	12.000
VST	Công đoàn CTCP Vận tải và T	---	03/11/2023	Đăng ký bán	30.000
VHC	Lê Thị Sáu	---	03/11/2023	Đăng ký mua	40.000
VHC	Lâm Mẫu Diệp	---	03/11/2023	Đăng ký mua	200.000

TIN TỨC

Trong nước

Một tỉnh miền Bắc vừa đón 2 dự án gần 400 triệu USD từ Trung Quốc
Việt Nam hút hơn 500 triệu USD vốn đầu tư của Hoa Kỳ trong 9 tháng đầu năm
Một tỉnh có hơn 600 doanh nghiệp giải thể

Thế giới

Triều Tiên nêu lý do đóng cửa loạt sứ quán
Các công ty nước ngoài lạc quan về lợi nhuận tương lai ở TQ
Ha viên Mỹ làm khó Tổng thống Joe Biden

Doanh nghiệp

Thép Pomina lỗ ròng 647 tỷ đồng sau ba quý đầu năm
Doanh nghiệp xi măng "đua nhau" báo lỗ
Người tố cáo con gái Chủ tịch Tân Hiệp Phát bị truy tố tội lừa đảo

Hàng hóa

Giá lúa gạo hôm nay 3/11: Kéo dài chuỗi đi ngang
Giá gas hôm nay 3/11: Kéo dài đà giảm
Giá thép tiếp tục tăng lên mốc 3.800 nhân dân tệ/tấn

Top 10 khối lượng giao dịch HSX

	Khối lượng giao dịch	Thay đổi	
1	VIX	39.567.500	0,00%
2	NVL	31.455.800	3,93%
3	DIG	26.869.400	1,36%
4	SSI	25.384.900	0,00%
5	VND	21.181.000	-0,27%
6	DXG	20.783.600	0,28%
7	HPG	20.498.300	-0,59%
8	STB	18.856.700	-1,72%
9	CII	16.114.900	4,18%
10	HDB	15.668.700	4,26%

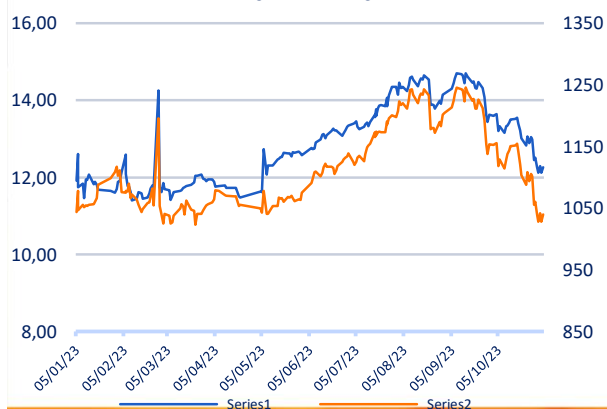
Giá hàng hóa

	Hàng ngày	1 tháng	YTD
Vàng	0,14%	8,8%	9,3%
Bạc	-0,52%	7,5%	-5,5%
Dầu Brent	0,08%	1,3%	1,2%
Dầu Thô WTI	0,12%	-2,0%	2,6%
Khí Tự nhiên	1,99%	19,6%	-20,9%
Dầu Nhiên liệu	0,18%	0,4%	-9,9%
Cà phê Mỹ	2,27%	15,5%	1,1%
Lúa mì Mỹ	0,02%	1,1%	-28,5%
Đường London	0,39%	8,2%	34,9%
Cotton Mỹ	0,28%	-8,0%	-4,0%

Tỷ giá hối đoái

	Thay đổi	Tỷ giá NHNN	
		Mua	Bán
USD/VND	24545 -0,10%	USD 23.400	25.238
EUR/USD	1,06 0,18%	EUR 24.291	26.848
GBP/USD	1,22 0,05%	GBP 27.885	30.820
USD/JPY	150,40 -0,03%	JPY 152	168
AUD/USD	0,64 0,05%	AUD 14.700	16.248

Định giá thị trường



HỆ THỐNG KHUYẾN NGHỊ CỦA VIETFIRST

Hệ thống khuyến nghị của VFS được xây dựng dựa trên sự chênh lệch giữa giá cổ phiếu thị trường tại thời điểm đánh giá và giá mục tiêu 12 tháng

Hệ thống khuyến nghị	Diễn giải
MUA	Nếu giá mục tiêu cao hơn giá thị trường từ 15% trở lên
THEO DÕI	Nếu giá mục tiêu cao hơn giá thị trường từ 5 – 15%
NẮM GIỮ	Nếu giá mục tiêu cao hơn giá thị trường không quá 5%
BÁN	Nếu giá mục tiêu thấp hơn giá thị trường tối thiểu 5%

© CÔNG TY CỔ PHẦN CHỨNG KHOÁN NHẤT VIỆT (VFS)

Hội sở Hồ Chí Minh

Lầu 1 117 - 119 - 121 Nguyễn Du P, Bến Thành Q, 1 Thành phố HCM

Điện thoại: (84-8) 62556586 Fax: (84-8) 62556580

Website: www.vfs.com.vn

Chi nhánh Hà Nội

Tầng 5, Số 37 Bà Triệu, Phường Hàng Bài, Quận Hoàn Kiếm, Thành phố Hà Nội.

Điện thoại: (84-4) 39288222 Fax: (84-4) 39338222

Tuyên bố miễn trách nhiệm: Bản quyền thuộc về Công ty CP Chứng khoán Nhất Việt (VFS). Những thông tin sử dụng trong báo cáo được thu thập từ những nguồn đáng tin cậy và VFS không chịu trách nhiệm về tính chính xác của chúng. Quan điểm thể hiện trong báo cáo này là của (các) tác giả và không nhất thiết liên hệ với quan điểm chính thức của VFS. Không một thông tin cũng như ý kiến nào được viết ra nhằm mục đích quảng cáo hay khuyến nghị mua/bán bất kỳ chứng khoán nào. Báo cáo này không được phép sao chép tái bản bởi bất kỳ cá nhân hoặc tổ chức nào khi chưa được phép của VFS.