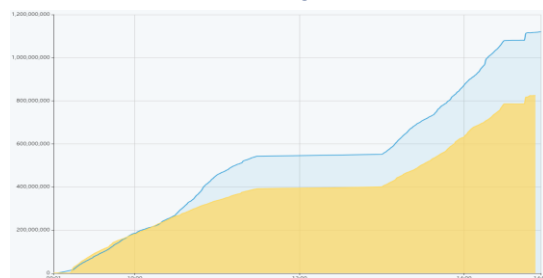


THỐNG KÊ THỊ TRƯỜNG

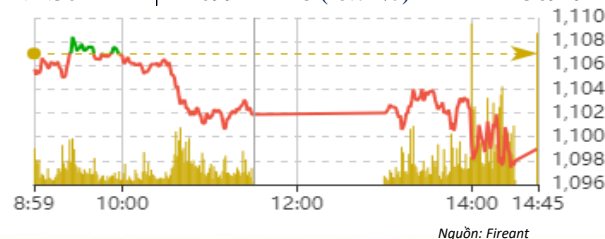
	HSX	HNX
Giá đóng cửa	1116,0	231,3
Thay đổi	-4,5	0,0
Thay đổi %	-0,40%	0,01%
KLGD (Triệu CP)	824,7	94,2
GTGD (Tỷ)	17092,63	2064,07
CP có giao dịch	93%	69%
CP tăng giá	141 / 22,17%	63 / 19,15%
CP giảm giá	356 / 55,97%	99 / 30,09%
CP tham chiếu	139 / 21,86%	167 / 50,76%
P/E	13,3	16,9
P/B	1,6	1,2

Thanh khoản HSX



Chỉ số phái sinh

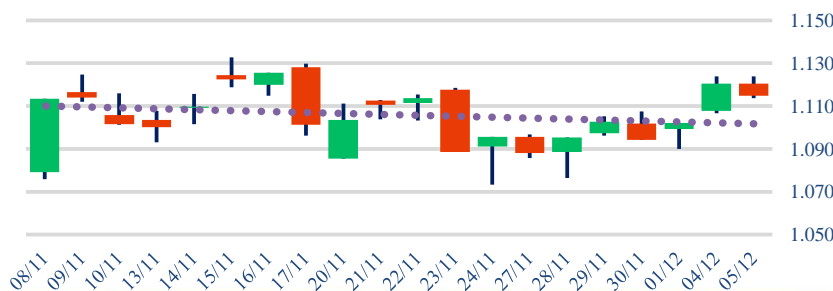
Phái sinh	Đóng cửa	Thay đổi	Basis	OI
VN30	1100,42	-0,61%	1,42	
VN30F1M	1099	-8 (-0,72%)		56949



XU HƯỚNG DÒNG TIỀN

- VN-Index kết phiên giảm 4,52 điểm (-0,4%) xuống còn 1.115,97 điểm. Độ rộng thị trường nghiêng về bên bán khi có tới 356 mã giảm và chỉ có 141 mã tăng. Lực cầu yếu đầu phiên khiến cho bên bán chiếm ưu thế, tâm lý nhà đầu tư cũng có sự thận trọng hơn khi càng gần kháng cự.
- Phần lớn các cổ phiếu thuộc nhóm vốn hóa lớn như VHM, VCB, VPB, VNM,... đều có diễn biến không diễn biến tích cực và là nguyên nhân chính kéo thị trường giảm điểm. Tuy nhiên vẫn có thể thấy được điểm sáng đến từ những cổ phiếu mid-cap như BCM, DXG, VHC,...
- Nhóm chứng khoán sau nhịp tăng mạnh đang kiểm nghiệm lại vùng hỗ trợ gần nhất. Trong khi đó, nhóm các cổ phiếu vừa và nhỏ vẫn duy trì được sắc xanh.
- Khối ngoại vẫn tiếp tục xu hướng bán ròng mạnh mẽ vào nhóm các cổ phiếu lớn đầu ngành như VHM, HPG, VPB, VND, VCB... phần nào tác động đến diễn biến sụt giảm của thị trường. Tuy nhiên, tổng giá trị bán của khối ngoại là khoảng 2.100 tỷ, chỉ chiếm 1/5 so với giá trị giao dịch toàn thị trường, không mang tính đại diện cho diễn biến thị trường.
- Nhóm cổ phiếu vốn hóa lớn chủ yếu chỉ bị kìm hãm bởi áp lực bán của khối ngoại. Trong khi đó, dòng tiền vẫn hoạt động sôi nổi ở nhóm Midcap và Smallcap. Điều này cho thấy diễn biến giảm điểm hôm nay là không đáng ngại.

Biểu đồ VNIndex 1 tháng



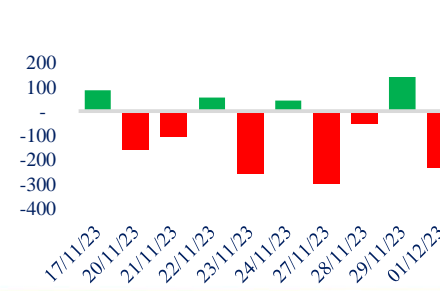
PHÂN TÍCH KỸ THUẬT

- Nền giảm với biên độ nhỏ hình thành trong phiên hôm nay không phù hợp nhận diễn biến bất phá liên trước. Đồng thời, thanh khoản cũng có sự sụt giảm về tương đương mức trung bình 05 phiên và thấp hơn mức trung bình 20 phiên, thể hiện áp lực bán không quá lớn. Do đó, phiên hôm nay là diễn biến điều chỉnh thông thường để kiểm nghiệm lại đường MA200 khi thị trường vừa trải qua một phiên tăng điểm mạnh.

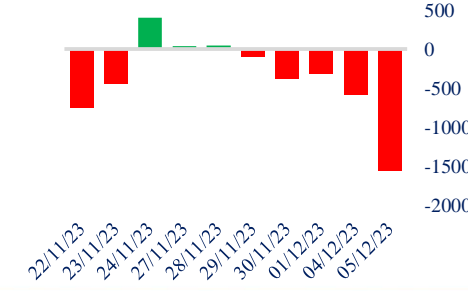
CHIẾN LƯỢC GIAO DỊCH

- Nhà đầu tư tiếp tục nắm giữ các cổ phiếu có xu hướng tốt và có thể mở mua mới khi có nhịp điều chỉnh.
- * Kịch bản 1 (60%):** VN-Index tăng, tiếp tục kiểm nghiệm kháng cự 1130. Nhà đầu tư có thể gia tăng tỷ trọng các cổ phiếu có sẵn, hạn chế mua đuổi cổ phiếu tăng mạnh.
- * Kịch bản 2 (40%):** VN-Index side-way biên độ hẹp 1107-1127. Nhà đầu tư có thể tận dụng nhịp điều chỉnh của thị trường để gia tăng tỷ trọng cổ phiếu lên 50% danh mục, có thể mở vị thế mua mới.

Giao dịch tự doanh 10 phiên HSX



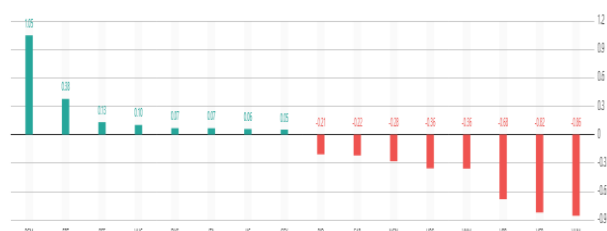
Giao dịch nước ngoài 10 phiên HSX



Tăng giảm nhóm ngành

Ngành	Ngày	Tháng
Dầu khí	0,06%	8,52%
Hóa chất	-0,25%	12,04%
Tài nguyên Cơ bản	-0,76%	9,62%
Xây dựng và Vật liệu	-0,53%	15,41%
Hàng & Dịch vụ Công nghiệp	0,29%	9,50%
Ô tô và phụ tùng	0,96%	1,80%
Thực phẩm và đồ uống	-0,93%	1,32%
Hàng cá nhân & Gia dụng	-0,26%	6,40%
Y tế	-0,57%	-0,19%
Bán lẻ	-0,34%	4,80%
Truyền thông	0,00%	-0,29%
Du lịch và Giải trí	-0,29%	2,11%
Điện, nước & xăng dầu khí đốt	-0,07%	2,62%
Ngân hàng	-0,61%	1,18%
Bảo hiểm	-0,53%	2,10%
Bất động sản	-0,05%	6,47%
Dịch vụ tài chính	-0,84%	18,16%
Công nghệ Thông tin	1,13%	7,64%

Top cổ phiếu ảnh hưởng chỉ số



Nguồn: Fireant

Top NN mua ròng HSX

Mã	Giá đóng cửa	Thay đổi	KLGD
KBC	32,85	0,00/0,00%	354.200
VGC	56,8	-0,60/-1,05%	123.500
VHC	71	+2,20/+3,20%	64.800
FUEMAVND	10,56	-0,04/-0,38%	369.000
DRC	23,7	+0,30/+1,28%	148.800

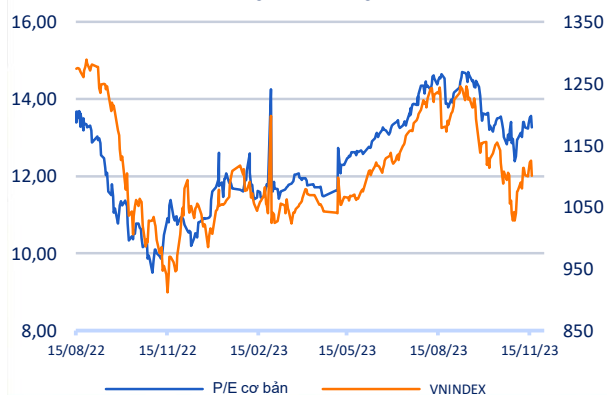
Top NN bán ròng HSX

Mã	Giá đóng cửa	Thay đổi	KLGD
HPG	27,25	-0,25/-0,91%	6.883.960
FUESSVFL	18,08	-0,23/-1,26%	9.569.200
VHM	40,5	-0,80/-1,94%	4.222.270
VCB	85,4	-0,60/-0,70%	1.174.090
VNM	68,1	-0,70/-1,02%	1.340.780

Giao dịch cổ đông lớn và nội bộ

Mã	Tên	Vị trí	Ngày	Đăng ký	Khối lượng
EVF	Lê Anh Tuấn	Phó Tổng giám đốc	05/12/2023	Đăng ký mua	86.129
EVF	Lê Hoài Nam	Thành viên HĐQT	05/12/2023	Đăng ký mua	34.451
EVF	Mai Xuân Đông	---	05/12/2023	Đăng ký mua	20.000
EVF	Nghiêm Khắc Đạt	Thành viên Ban kiểm soát	05/12/2023	Đăng ký mua	27.561
EVF	Nguyễn Trung Thành	Thành viên HĐQT	05/12/2023	Đăng ký mua	34.451

Định giá thị trường



TIN TỨC

Trong nước

[Kim ngạch xuất khẩu cả nước tiếp tục giảm 5,9%](#)
[XK cá tra sang Brazil tăng trưởng 4 tháng liên tiếp](#)
[Australia tăng nhập sản phẩm dệt may từ Việt Nam](#)
[Nhiều dự án trọng điểm của Hải Phòng chậm tiến độ](#)
[Lạm phát chậm lại gây áp lực lên các NHTW](#)

Doanh nghiệp

[CTG: MUFG hỗ trợ Vietin dự án phát triển bền vững](#)
[SJD:LN Q3/2023 của Thủy điện Cần Đơn giảm 4,7%](#)
[POM: Người thân Chủ tịch đăng ký bán gần 6tr cổ](#)
[BCM:"bò tui" hơn 2k7 tỷ từ chuyển nhượng dự án](#)

Thế giới

[Trung Quốc mở rộng hệ thống đường ống khí đốt](#)
[OPEC+ giảm nguồn cung dầu: Thách thức và triển vọng](#)
['Đóng băng' quan hệ với Nga, Đức chịu thiệt hại nặng nề](#)
[Loạt ngân hàng 'đầu tàu' TQ linh án phạt lớn cuối năm](#)

Hàng hóa

[Vàng SJC đảo chiều chóng mặt, chiều nay lại tăng mạnh](#)
[Lo ngại dịch, người dân 'né' thịt lợn](#)
[Giá thép Trung Quốc tăng trở lại](#)

Top 10 khối lượng giao dịch HSX

	Khối lượng giao dịch	Thay đổi	
1	LDG	37.716.200	-2,49%
2	DXG	35.007.200	2,18%
3	NVL	33.250.500	0,28%
4	VIX	32.030.100	-0,56%
5	GEX	28.044.000	1,07%
6	VND	27.413.600	-0,66%
7	SSI	23.475.500	-0,89%
8	HPG	22.511.100	-0,91%
9	DIG	17.811.000	-0,19%
10	SHB	14.941.800	-1,35%

Giá hàng hóa

	Hàng ngày	1 tháng	YTD
Vàng	0,48%	3,2%	12,4%
Bạc	-0,13%	7,1%	3,5%
Dầu Brent	1,26%	-7,2%	-8,0%
Dầu Thô WTI	1,31%	-8,4%	-8,0%
Khí Tự nhiên	0,71%	-16,9%	-39,4%
Dầu Nhiên liệu	0,84%	-9,2%	-20,2%
Cà phê Mỹ	-2,33%	3,7%	7,6%
Lúa mì Mỹ	0,74%	8,7%	-21,0%
Đường London	0,00%	-7,1%	28,0%
Cotton Mỹ	0,55%	1,4%	-5,1%

Tỷ giá hối đoái

	Thay đổi	Tỷ giá NHNN	
		Mua	Bán
USD/VND	24278	0,12%	USD 23.400 25.072
EUR/USD	1,08	-0,05%	EUR 24.646 27.240
GBP/USD	1,26	-0,08%	GBP 28.736 31.761
USD/JPY	147,04	-0,11%	JPY 155 171
AUD/USD	0,66	-0,68%	AUD 15.043 16.626

HỆ THỐNG KHUYẾN NGHỊ CỦA VIETFIRST

Hệ thống khuyến nghị của VFS được xây dựng dựa trên sự chênh lệch giữa giá cổ phiếu thị trường tại thời điểm đánh giá và giá mục tiêu 12 tháng

Hệ thống khuyến nghị	Diễn giải
MUA	Nếu giá mục tiêu cao hơn giá thị trường từ 15% trở lên
THEO DÕI	Nếu giá mục tiêu cao hơn giá thị trường từ 5 – 15%
NĂM GIỮ	Nếu giá mục tiêu cao hơn giá thị trường không quá 5%
BÁN	Nếu giá mục tiêu thấp hơn giá thị trường tối thiểu 5%

© CÔNG TY CỔ PHẦN CHỨNG KHOÁN NHẤT VIỆT (VFS)**Hội sở Hồ Chí Minh**

Lầu 1 117 - 119 - 121 Nguyễn Du P, Bến Thành Q, 1 Thành phố HCM

Điện thoại: (84-8) 62556586 Fax: (84-8) 62556580

Website: www.vfs.com.vn

Chi nhánh Hà Nội

Tầng 5, Số 37 Bà Triệu, Phường Hàng Bài, Quận Hoàn Kiếm, Thành phố Hà Nội.

Điện thoại: (84-4) 39288222 Fax: (84-4) 39338222

Tuyên bố miễn trách nhiệm: Bản quyền thuộc về Công ty CP Chứng khoán Nhất Việt (VFS). Những thông tin sử dụng trong báo cáo được thu thập từ những nguồn đáng tin cậy và VFS không chịu trách nhiệm về tính chính xác của chúng. Quan điểm thể hiện trong báo cáo này là của (các) tác giả và không nhất thiết liên hệ với quan điểm chính thức của VFS. Không một thông tin cũng như ý kiến nào được viết ra nhằm mục đích quảng cáo hay khuyến nghị mua/bán bất kỳ chứng khoán nào. Báo cáo này không được phép sao chép tái bản bởi bất kỳ cá nhân hoặc tổ chức nào khi chưa được phép của VFS.

THÔNG TIN LIÊN HỆ

Nguyễn Minh Hoàng	Giám đốc phòng phân tích hoang.nguyenminh@vfs.com.vn
Nguyễn Hoàng Long	Chuyên viên phân tích long.nguyen@vfs.com.vn
Đặng Thu Hiền	Chuyên viên phân tích hien.dang@vfs.com.vn
Nguyễn Thị Huyền	Chuyên viên phân tích huyen.nguyen@vfs.com.vn
Nguyễn Anh Quân	Chuyên viên phân tích quan.nguyen@vfs.com.vn
Nguyễn Thị Mai	Chuyên viên phân tích mai.nguyen@vfs.com.vn