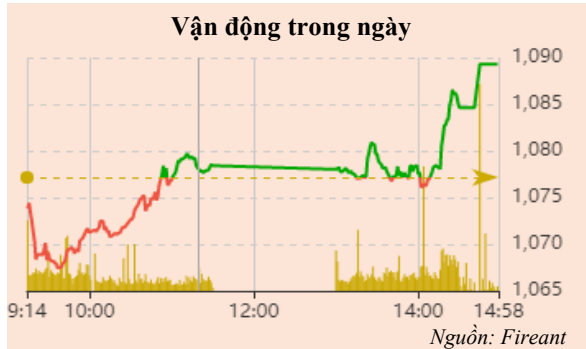


02/07/2023

BẢN TIN CHỨNG KHOÁN NGÀY

TÂM LÝ GIAO DỊCH KHỜ SẮC  
VNINDEX HỒI PHỤC KỸ THUẬT



**Thay đổi chỉ số**

Chỉ số trong nước	HSX	HNX
Chỉ số	1089,29	214,47
Thay đổi (%)	1,13%	-0,38%
Thay đổi	12,14	-0,81
Tổng KLGĐ (Triệu cp)	504	53
Tổng GTGD (Tỷ)	9.601	798
NĐTNN ròng (Tỷ)	393,37	9,56
Tự doanh ròng (Tỷ)	-141,49	
PE	12,03	15,40

HĐTL chỉ số	VN30	VN30F1
Chỉ số	1094,37	1.090,60
Thay đổi (%)	0,80%	12,55%
Thay đổi	8,67	121,6
Basis	-3,77	

**Tăng giảm nhóm ngành**

Nhóm ngành L2 (%)	Ngày	Năm
Dầu khí L2	1,0%	7,8%
Hóa chất L2	0,2%	3,3%
Tài nguyên cơ bản L2	0,0%	7,9%
XD & vật liệu L2	0,0%	3,6%
Hàng & dịch vụ CN L2	0,4%	1,7%
Ô tô và phụ tùng L2	0,2%	1,9%
Thực phẩm và đồ uống L2	0,7%	0,9%
Hàng cá nhân & gia đình L2	0,5%	1,0%
Y tế L2	0,0%	3,9%
Bán lẻ L2	-0,7%	8,4%
Truyền thông L2	5,8%	28,9%
Du lịch và giải trí L2	-0,4%	-3,0%
Viễn thông L2	-1,9%	-2,1%
Điện nước & xăng L2	0,6%	2,6%
Bảo hiểm L2	1,0%	3,9%
Bất động sản L2	0,2%	-0,3%
Dịch vụ tài chính L2	0,4%	4,2%
Ngân hàng L2	2,0%	6,3%
CNTT L2	0,3%	0,4%

**XU HƯỚNG DÒNG TIỀN**

- VN-Index tăng 12,14 điểm (+1,13%) lên mốc 1.089.29 điểm. Thị trường nghiêng về phe mua với 219 mã tăng và có 181 mã giảm. Lực cầu hoạt động mạnh đặc biệt là về cuối phiên giúp thị trường hồi phục tích cực mặc dù diễn biến bán theo đà xuất hiện ngay đầu phiên.
- Nhóm cổ phiếu ngân hàng giữ trụ từ đầu phiên tạo tiền đề cho sự khởi sắc của thị trường.
- Các nhóm cổ phiếu có thông tin hỗ trợ tiêu biểu là nhóm điện cũng giao dịch tích cực với nhiều mã tăng mạnh nhờ thông tin nâng giá bán lẻ điện. Nhóm cổ phiếu cảng biển, chứng khoán, bất động sản cũng chốt phiên trong sắc xanh và góp phần giúp thị trường hồi phục.
- Tuy nhiên, sự phân hóa vẫn diễn ra trên nhiều nhóm ngành như xây dựng hạ tầng, xuất khẩu.
- Trên sàn HOSE, khối ngoại tiếp tục mua ròng với giá trị 392.2 tỷ đồng, tập trung nhiều nhất vào các mã ngân hàng và chứng khoán như STB, VCB, SSI, VND.
- Lực cầu hoạt động mạnh hơn, và tìm đến những nhóm ngành tiềm năng là tín hiệu cho thấy sự khởi sắc của dòng tiền. Tuy nhiên đây chưa phải là sự xác nhận cho sự kết thúc của giai đoạn điều chỉnh

**PHÂN TÍCH KỸ THUẬT VÀ KHUYẾN NGHỊ**

**Phân tích kỹ thuật:**

- VN-Index ghi nhận nền tảng với biên độ 1,11% đóng cửa ở giá cao nhất thể hiện sự áp đảo của lực cầu trong phiên. Tuy nhiên thanh khoản tiếp tục sụt giảm cho thấy bên bán không gây áp lực quá lớn thay vì sự bùng nổ của lực cầu. Do đó, phiên hôm nay vẫn chỉ được đánh giá thận trọng là tín hiệu của diễn biến hồi phục kỹ thuật. Đồng thời, diễn biến hôm nay đã khẳng định vai trò hỗ trợ của ngưỡng hỗ trợ đồng SMA 20 phiên

**Khuyến nghị:**

- Nhà đầu tư nên tận dụng nhịp hồi phục để hạ tỷ trọng cổ phiếu trong danh mục về mức 20% và thận trọng trong việc mở thế mua mới, tránh mua đuổi các cổ phiếu tăng mạnh trong phiên.
- Kịch bản 1: VN-Index hồi phục về vùng 1.100 điểm.
- Kịch bản 2: VN-Index dao động hẹp quanh vùng 1.080 điểm.

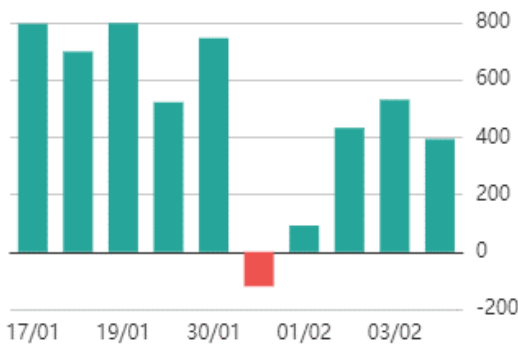
02/07/2023

BẢN TIN CHỨNG KHOÁN NGÀY

TÂM LÝ GIAO DỊCH KHỞI SẮC  
VNINDEX HỒI PHỤC KỸ THUẬT



**Giao dịch nước ngoài trên HSX**



Nguồn: Fiinpro

**ĐIỂM TIN TRONG NƯỚC**

**Tin kinh tế trong nước**

[GDP bình quân từng bằng 1/8 Philippines, Việt Nam đã vượt qua được bao nhiêu năm?](#)

[Sau thành tích tăng trưởng ấn tượng của năm 2022, Việt Nam sẽ đi về đâu trong năm 2023 khi chỉ số thương mại tiếp tục xấu đi?](#)

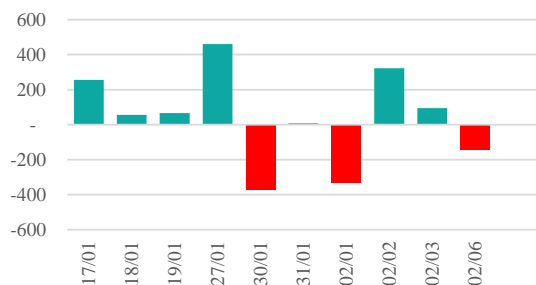
[Bộ Công Thương yêu cầu rà soát cấp phép đại lý xăng dầu sau loạt sai phạm](#)

**Tin doanh nghiệp trong nước**

[Bầu Đức lần đầu đón "đúng sóng": Giá sầu riêng tăng nóng từng ngày, vượt 200.000 đồng/kg, HAGL sẵn sàng vườn sầu riêng 1.000ha](#)

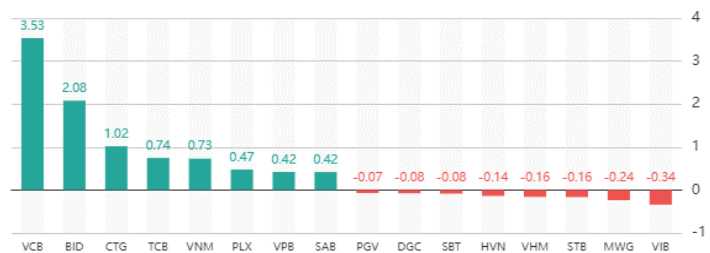
[Thắng kiện vụ bán ví điện tử cho phía Hàn Quốc, công ty thành viên VNPT lãi kỷ lục gần 800 tỷ, EPS top đầu TTCK với 38.100 đồng](#)

**Giao dịch tự doanh trên HSX**



Nguồn: Fiinpro

**Top cổ phiếu ảnh hưởng đến chỉ số**



Nguồn: Fireant

**Chỉ số thế giới**

Dow Jones	33.926,0	-0,38%
DAX	15.393,0	-0,54%
FTSE100	7.856,8	-0,57%
Nikkei 225	27.693,7	0,67%
Hang Seng	21.215,5	-2,05%
<b>Chỉ số hợp đồng tương lai</b>		
US30*	33.789,5	-0,40%
DAX*	15.433,0	-0,21%
FTSE100*	7.828,0	-0,59%
Nikkei 225*	27.618,0	0,00%
Hang Seng*	21.242,5	-1,42%

\* Số liệu của phiên liền trước

**DIỂM TIN KINH TẾ VÀ THỊ TRƯỜNG HÀNG HÓA THẾ GIỚI**

**Tin kinh tế thế giới**

[Sàn chứng khoán vô danh có vốn hoá tăng gấp 5 lần trong chưa đầy 4 năm](#)

[Ám ảnh cuộc sống của 'superman' Elon Musk: Một môi, đau lưng, mất ngủ nhưng không bỏ cuộc họp nào tại Tesla](#)

[Mang tên một tù trưởng, thành phố này đang "lãng lễ" thay đổi thế giới theo cách siêu đặc biệt](#)

**Tin hàng hóa thế giới**

[Giá sắt thép xây dựng hôm nay 6/2](#)

[Giá gas hôm nay 6/2](#)

[Giá xăng dầu hôm nay 6/2](#)

[Giá vàng hôm nay 6/2](#)

**Bảng tổng sắp thay đổi giá thị trường hàng hóa**

Mặt hàng	Đơn vị	Giá	% ngày	% tuần	% tháng	% năm	Cổ phiếu tác động
<b>Năng lượng</b>							
Dầu WTI	USD/thùng	73,971	0,79%	-5,11%	-1,33%	-17,65%	GAS,BSR
Dầu Brent	USD/thùng	80,572	0,79%	-4,79%	0,71%	-13,20%	GAS,BSR
Xăng	UScent/gallon	2,3284	0,32%	-7,20%	1,12%	-13,41%	PLX,OIL
<b>Kim loại quý</b>							
Vàng	USD/ounce	1878,80	0,71%	-2,25%	0,41%	3,24%	PNJ
Bạc	USD/ounce	22,57	0,97%	-4,24%	-4,39%	-1,75%	PNJ
<b>Nông sản và gia súc</b>							
Đậu tương	UScent/gia	1528,25	-0,24%	-0,47%	2,65%	-3,67%	HKB
Gạo	USD/cwt	17,74	-0,22%	-2,10%	-1,14%	14,82%	TAR, LTG
Sữa	USD/cwt	17,99	0,39%	-7,51%	-8,68%	-13,51%	VNM
Cao su	JPY/Kg	140,20	0,72%	-3,05%	4,47%	-20,85%	DPR, PHR
Đường	UScent/lb	21,24	-1,94%	1,34%	8,70%	16,51%	SBT, LSS
Cà phê	UScent/lb	172,80	-2,87%	1,71%	7,13%	-28,55%	CTP, DLG
Gỗ	USD/1000 board feet	499,80	-2,42%	1,48%	38,64%	-53,29%	PTB
Heo nạc	UScent/Lbs	75,03	-0,43%	-1,12%	-10,76%	-25,03%	DBC
<b>Mặt hàng công nghiệp</b>							
Quặng sắt	USD/tấn	126,50	0,80%	2,09%	8,59%	-13,88%	HSG, HPG
Thép	USD/tấn	3985,00	0,08%	-4,64%	-1,34%	-17,12%	HSG, HPG

02/07/2023

BẢN TIN CHỨNG KHOÁN NGÀY

TÂM LÝ GIAO DỊCH KHÔI SẮC  
VNINDEX HỒI PHỤC KỸ THUẬT

## THỐNG KÊ TRONG NGÀY

### Thống kê hợp đồng phái sinh

Mã phái sinh	Thay đổi	Mở cửa	Đóng cửa	Thấp nhất	Cao nhất	KLGD
VN30F2212	8,70 (0,80%)	1.078,00	1.090,60	1.068,50	1.095,10	284.739
VN30F2301	5,50 (0,51%)	1.075,00	1.088,00	1.065,30	1.090,60	1.638
VN30F2303	9,90 (0,93%)	1.060,20	1.076,90	1.054,90	1.078,40	345
VN30F2306	6,40 (0,60%)	1.056,50	1.071,20	1.051,30	1.071,80	67

### Top 5 tăng giá HSX

Mã	Giá ĐC	Thay đổi	KLGD
PTL	4,32	+0,28/+6,93%	116.700
LAF	13,9	+0,90/+6,92%	300
KHG	5,72	+0,37/+6,92%	7.737.500
PC1	24,9	+1,60/+6,87%	1.696.800
HAS	7,32	+0,47/+6,86%	900

### Top 5 giảm giá HSX

Mã	Giá ĐC	Thay đổi	KLGD
BTT	33,2	-2,45/-6,87%	1.900
MCG	2,66	-0,19/-6,67%	532.200
EMC	11,2	-0,80/-6,67%	3.400
AGM	6,05	-0,38/-5,91%	197.100
ADG	27,2	-1,60/-5,56%	4.000

### Top 5 tăng giá HNX

Mã	Giá ĐC	Thay đổi	KLGD
VTC	12,6	+1,10/+9,57%	100
HMH	13,8	+1,20/+9,52%	21.800
BPC	10,4	+0,90/+9,47%	100
EBS	10,5	+0,90/+9,38%	100
VE3	9,4	+0,80/+9,30%	100

### Top 5 giảm giá HNX

Mã	Giá ĐC	Thay đổi	KLGD
HHC	94,5	-10,50/-10,00%	100
SEB	48,7	-5,30/-9,81%	300
CAN	39,6	-4,30/-9,79%	500
DNC	41	-4,40/-9,69%	100
TC6	7,5	-0,80/-9,64%	861.400

### Top mua ròng HSX

Mã	Giá ĐC	Thay đổi	KLGD
STB	25,7	-0,35/-1,34%	4.871.500
SSI	20	+0,25/+1,27%	2.147.025
VCB	96	+3,00/+3,23%	329.090
VND	15,15	+0,05/+0,33%	1.978.600
KBC	24,3	+0,30/+1,25%	1.186.100

### Top bán ròng HSX

Mã	Giá ĐC	Thay đổi	KLGD
DPM	43,1	+0,30/+0,70%	1.118.000
DXG	13,5	+0,10/+0,75%	1.259.761
BID	45	+1,65/+3,81%	382.800
PVT	19,15	-0,15/-0,78%	716.300
KDH	27,35	+0,40/+1,48%	415.600

02/07/2023

BẢN TIN CHỨNG KHOÁN NGÀY



TÂM LÝ GIAO DỊCH KHỞI SẮC  
VNINDEX HỒI PHỤC KỸ THUẬT

### HỆ THỐNG KHUYẾN NGHỊ CỦA VIETFIRST

Hệ thống khuyến nghị của VFS được xây dựng dựa trên sự chênh lệch giữa giá cổ phiếu thị trường tại thời điểm đánh giá và giá mục tiêu 12 tháng

Hệ thống khuyến nghị	Diễn giải
MUA	Nếu giá mục tiêu cao hơn giá thị trường từ 15% trở lên
THEO DÕI	Nếu giá mục tiêu cao hơn giá thị trường từ 5 – 15%
NĂM GIỮ	Nếu giá mục tiêu cao hơn giá thị trường không quá 5%
BÁN	Nếu giá mục tiêu thấp hơn giá thị trường tối thiểu 5%

### THÔNG TIN LIÊN HỆ

Nguyễn Minh Hoàng	Chuyên viên phân tích cao cấp	<a href="mailto:hoang.nguyenminh@vfs.com.vn">hoang.nguyenminh@vfs.com.vn</a>
Vũ Thị Hà Phương	Chuyên viên phân tích	<a href="mailto:phuong.vu@vfs.com.vn">phuong.vu@vfs.com.vn</a>
Trần Minh Tâm	Chuyên viên phân tích	<a href="mailto:tam.tran@vfs.com.vn">tam.tran@vfs.com.vn</a>
Nguyễn Hoàng Long	Chuyên viên phân tích	<a href="mailto:long.nguyen@vfs.com.vn">long.nguyen@vfs.com.vn</a>
Nguyễn Thị Huyền	Chuyên viên phân tích	<a href="mailto:huyen.nguyen@vfs.com.vn">huyen.nguyen@vfs.com.vn</a>
Đặng Thu Hiền	Chuyên viên phân tích	<a href="mailto:hien.dang@vfs.com.vn">hien.dang@vfs.com.vn</a>

### © CÔNG TY CỔ PHẦN CHỨNG KHOÁN NHẤT VIỆT (VFS)

#### Hội sở Hồ Chí Minh

Lầu 1 117 - 119 - 121 Nguyễn Du P, Bến Thành Q, 1 Thành phố HCM

Điện thoại: (84-8) 62556586 Fax: (84-8) 62556580

Website: [www.vfs.com.vn](http://www.vfs.com.vn)

#### Chi nhánh Hà Nội

Tầng 5, Số 37 Bà Triệu, Phường Hàng Bài, Quận Hoàn Kiếm, Thành phố Hà Nội.

Điện thoại: (84-4) 39288222 – Ext: 630 Fax: (84-4) 39338222

**Tuyên bố miễn trách nhiệm:** Bản quyền thuộc về Công ty CP Chứng khoán Nhất Việt (VFS). Những thông tin sử dụng trong báo cáo được thu thập từ những nguồn đáng tin cậy và VFS không chịu trách nhiệm về tính chính xác của chúng. Quan điểm thể hiện trong báo cáo này là của (các) tác giả và không nhất thiết liên hệ với quan điểm chính thức của VFS. Không một thông tin cũng như ý kiến nào được viết ra nhằm mục đích quảng cáo hay khuyến nghị mua/bán bất kỳ chứng khoán nào. Báo cáo này không được phép sao chép tái bản bởi bất kỳ cá nhân hoặc tổ chức nào khi chưa được phép của VFS.