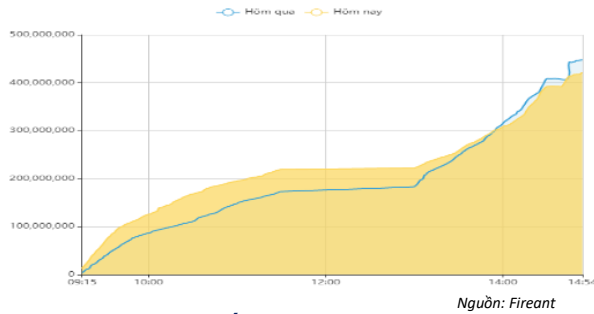


THỐNG KÊ THỊ TRƯỜNG

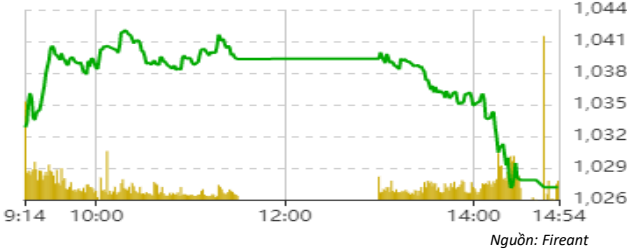
	HSX	HNX
Giá đóng cửa	1027,2	206,6
Thay đổi	2,4	1,7
Thay đổi %	0,24%	0,82%
KLGD (Triệu CP)	421,9	54,8
GTGD (Tỷ)	6810,71	800,19
CP có giao dịch	92%	66%
CP tăng giá	228 / 40,00%	99 / 28,95%
CP giảm giá	173 / 30,35%	63 / 18,42%
CP tham chiếu	169 / 29,65%	180 / 52,63%
P/E	11,4	14,8
P/B	1,6	1,2

Thanh khoản HSX



Chỉ số phái sinh

Phái sinh	Đóng cửa	Thay đổi	Basis	OI
VN30	1014,26	0,09%	4,26	
VN30F1M	1010	4.80 (0.48%)		57465



XU HƯỚNG DÒNG TIỀN

- Kết thúc phiên giao dịch, VN-Index tăng nhẹ 2,41 điểm (+0,24%), đạt 1.027,18 điểm. Dòng tiền nghiêng về phe mua với 222 mã tăng và 155 mã giảm. Nhóm cổ phiếu VN30 là nhóm cổ phiếu tác động mạnh đến xu hướng của VNINDEX.

- Đầu phiên sáng VNINDEX xuất hiện lực mua lớn và tăng tốt được hỗ trợ bởi Nghị định 08 về trái phiếu của chính phủ. Trong đó nhóm cổ phiếu bất động sản là nhóm cổ phiếu được tác động nhiều nhất giúp cho nhiều cổ phiếu tăng trần.

- Tuy nhiên ngay sau đó thị trường đi ngang với thanh khoản thấp và áp lực bán gia tăng vào cuối phiên làm giảm đà tăng của các cổ phiếu.

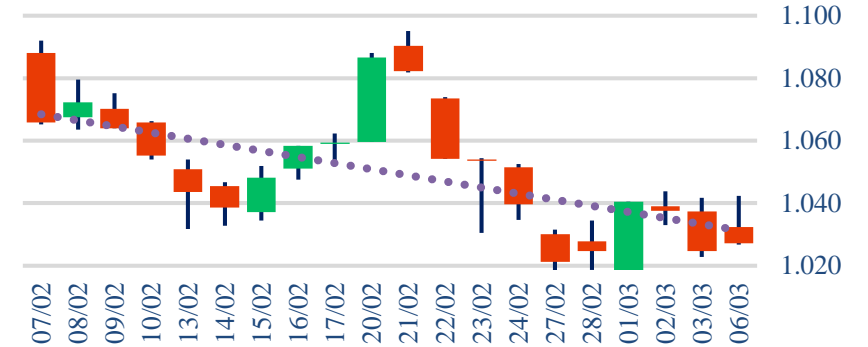
- Thanh khoản thị trường vẫn duy trì ở mức thấp, khối lượng giao dịch của VN-Index chỉ đạt 421.9 triệu đơn vị, với giá trị 6.8 ngàn tỷ đồng.

- Phiên hôm nay khối ngoại tiếp tục đà bán ròng ở các mã NVL, HPG.

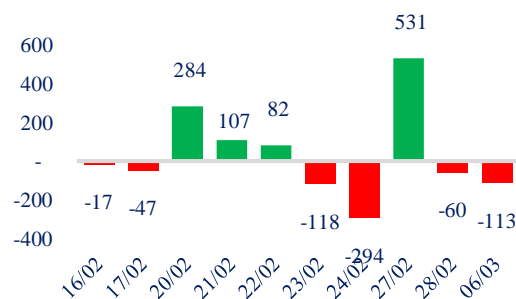
PHÂN TÍCH KỸ THUẬT

- VNINDEX kết phiên tạo thành cây nến đỏ và đóng cửa ở mức thấp nhất phiên phủ nhận hoàn toàn nỗ lực tăng điểm vào đầu phiên. VNINDEX tiếp tục cho thấy xu hướng khá tiêu cực trong ngắn hạn.

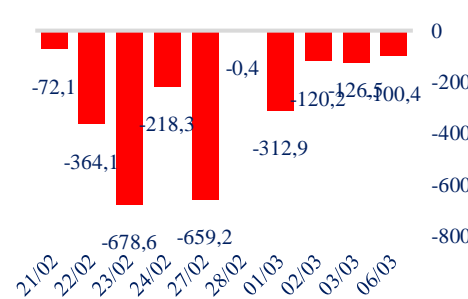
Biểu đồ VNIndex 1 tháng



Giao dịch tự doanh 10 phiên HSX



Giao dịch nước ngoài 10 phiên



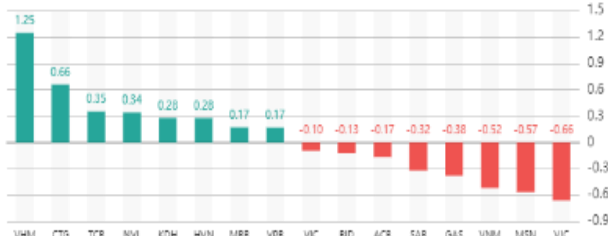
CHIẾN LƯỢC GIAO DỊCH

- Nhà đầu tư nên duy trì tỷ trọng cổ phiếu ở mức 10% và hạn chế việc mở mua mới.
- Kịch bản 1: VNindex điều chỉnh về vùng 1.000 điểm.
- Kịch bản 2: VNindex đi ngang quanh vùng hỗ trợ 1.030 điểm.

Tăng giảm nhóm ngành

Ngành	Ngày	Tháng
Dầu khí	0,18%	3,91%
Hóa chất	-0,05%	-7,65%
Tài nguyên Cơ bản	0,10%	-2,68%
Xây dựng & vật liệu	0,18%	-2,93%
Hàng & Dịch vụ CN	1,29%	-3,56%
Ô tô và phụ tùng	0,16%	-5,77%
Thực phẩm & đồ uống	-0,95%	-7,29%
Hàng cá nhân & Gia dụng	-0,40%	-3,10%
Y tế	-0,79%	-1,59%
Bán lẻ	-0,06%	-12,64%
Truyền thông	2,03%	30,93%
Du lịch & Giải trí	-1,50%	-6,99%
Viễn thông	0,73%	-1,45%
Điện, nước & dầu khí	-0,47%	-1,52%
Bảo hiểm	-0,59%	-3,71%
Bất động sản	1,56%	-8,71%
Dịch vụ tài chính	0,96%	-6,91%
Ngân hàng	0,43%	-4,10%
Công nghệ Thông tin	-0,19%	-2,96%

Top cổ phiếu ảnh hưởng chỉ số



Nguồn: Fireant

Top NN mua ròng HSX

Mã	Giá đóng cửa	Thay đổi	KLGD
HDB	18	+0,20/+1,12%	1.438.000
CHDB2208	0,11	-0,03/-21,43%	1.081.900
CTG	28,35	+0,55/+1,98%	1.005.800
KDH	25,9	+1,55/+6,37%	681.500
SHB	9,92	+0,14/+1,43%	664.152

Top NN bán ròng HSX

Mã	Giá đóng cửa	Thay đổi	KLGD
NVL	11,05	+0,70/+6,76%	- 7.064.576
VND	13,85	+0,25/+1,84%	- 2.113.800
DXG	10,8	+0,70/+6,93%	- 1.884.110
GEX	11,6	+0,10/+0,87%	- 1.665.400
KBC	21,55	+0,05/+0,23%	- 660.900

Giao dịch cổ đông lớn và nội bộ

Mã	Tên	Vị trí	Ngày	Đăng ký	Khối lượng
TKC	Trần Văn Sỹ	Phó Chủ tịch HĐQT	06/03/2023	Đăng ký	1.000.000
VST	Công đoàn CTCP Vận tải và Th	---	06/03/2023	Đăng ký	30.000
BAB	Trần Anh Dũng	---	06/03/2023	Đăng ký	340.000
OCH	CTCP Quản lý quỹ Leadvisors	---	06/03/2023	Đăng ký	400.000
BAB	Thái Hương	Tổng giám đốc	06/03/2023	Đăng ký	3.028.000

TIN TỨC

Trong nước

Đối mặt nhiều rủi ro, hàng không dự báo năm 2023 vẫn
Doanh nghiệp xăng dầu đòi chiết khấu, đại diện Bộ Công
Đứng sau con số gần 52 nghìn doanh nghiệp ngừng hoạt
Chờ Thủ tướng quyết phương án 'lên đời' sân bay Côn
Nha Trang liên tục đón du thuyền quốc tế

Doanh nghiệp

FECON tiếp tục trúng thêm nhiều gói thầu mới trị giá gần
Công an TP.HCM đang khám xét trụ sở Công ty F88
Hoà Phát (HPG): Thị trường trầm lắng do sức cầu yếu,
Việt Nam được cấp Hộ chiếu logistics thế giới,
HTC-ITC thay đổi logo nhận diện thương hiệu

Thế giới

Các nhà đầu tư chuyên nghiệp: 'Tiền mặt là vua'
Có gì bên trong dinh thự đắt đỏ nhất Trung Quốc?
Trung Quốc đặt mục tiêu tăng trưởng khoảng 5%
Các mục tiêu nổi bật của Trung Quốc
Ông Donald Trump "chọn" đối thủ hàng đầu

Hàng hóa

Nhà đầu tư nên cân nhắc mua những kim loại này
Chuyện kỳ lạ đang diễn ra
Sàn giao dịch kim loại lớn nhất thế giới tạm dừng
Đối diện nhiều thách thức, ngành tôm vẫn
Thị trường ngày 04/3

Top 10 khối lượng giao dịch

Rank	Mã	Khối lượng giao dịch	Thay đổi
1	STB	18.558.000	-0,40%
2	DXG	15.627.600	6,93%
3	VND	13.718.100	1,84%
4	NVL	13.570.600	6,76%
5	VPB	13.129.000	0,59%
6	DIG	12.765.400	6,81%
7	HPG	11.366.800	0,25%
8	HSG	11.262.000	0,33%
9	SSI	10.340.100	1,63%
10	LPB	8.653.100	0,71%

Giá hàng hóa

Hàng	Hàng ngày	1 tháng	YTD
Vàng	0,25%	-0,7%	1,8%
Bạc	-0,02%	-4,3%	-11,7%
Dầu Brent	-0,26%	2,3%	-0,4%
Dầu Thô WTI	-0,20%	3,1%	-1,2%
Khí Tự nhiên	-10,00%	1,7%	-39,5%
Dầu Nhiên liệu	-1,24%	-0,9%	-14,4%
Cà phê Mỹ	-2,18%	0,7%	6,5%
Lúa mì Mỹ	-0,58%	-6,1%	-11,1%
Đường London	0,00%	5,5%	6,2%
Cotton Mỹ	0,01%	-2,6%	1,0%

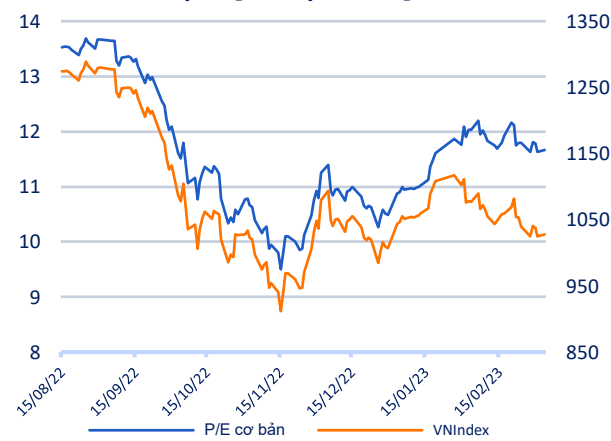
Tỷ giá hối đoái

Đơn vị	Giá	Thay đổi
USD/VND	23680	-0,13%
EUR/USD	1,06	0,15%
GBP/USD	1,20	-0,09%
USD/JPY	135,91	0,04%
AUD/USD	0,67	-0,38%

Tỷ giá NHNN

Đơn vị	Mua	Bán
USD	23.450	24.780
EUR	23.880	26.394
GBP	27.024	29.868
JPY	165	183
AUD	15.171	16.768

Định giá thị trường



HỆ THỐNG KHUYẾN NGHỊ CỦA VIETFIRST

Hệ thống khuyến nghị của VFS được xây dựng dựa trên sự chênh lệch giữa giá cổ phiếu thị trường tại thời điểm đánh giá và giá mục tiêu 12 tháng

Hệ thống khuyến nghị	Diễn giải
MUA	Nếu giá mục tiêu cao hơn giá thị trường từ 15% trở lên
THEO DÕI	Nếu giá mục tiêu cao hơn giá thị trường từ 5 – 15%
NĂM GIỮ	Nếu giá mục tiêu cao hơn giá thị trường không quá 5%
BÁN	Nếu giá mục tiêu thấp hơn giá thị trường tối thiểu 5%

© CÔNG TY CỔ PHẦN CHỨNG KHOÁN NHẤT VIỆT (VFS)

Hội sở Hồ Chí Minh

Lầu 1 117 - 119 - 121 Nguyễn Du P, Bến Thành Q, 1 Thành phố HCM

Điện thoại: (84-8) 62556586 Fax: (84-8) 62556580

Website: www.vfs.com.vn

Chi nhánh Hà Nội

Tầng 5, Số 37 Bà Triệu, Phường Hàng Bài, Quận Hoàn Kiếm, Thành phố Hà Nội.

Điện thoại: (84-4) 39288222 Fax: (84-4) 39338222

Tuyên bố miễn trách nhiệm: Bản quyền thuộc về Công ty CP Chứng khoán Nhất Việt (VFS). Những thông tin sử dụng trong báo cáo được thu thập từ những nguồn đáng tin cậy và VFS không chịu trách nhiệm về tính chính xác của chúng. Quan điểm thể hiện trong báo cáo này là của (các) tác giả và không nhất thiết liên hệ với quan điểm chính thức của VFS. Không một thông tin cũng như ý kiến nào được viết ra nhằm mục đích quảng cáo hay khuyến nghị mua/bán bất kỳ chứng khoán nào. Báo cáo này không được phép sao chép tái bản bởi bất kỳ cá nhân hoặc tổ chức nào khi chưa được phép của VFS.

THÔNG TIN LIÊN HỆ

Nguyễn Minh Hoàng	Chuyên viên phân tích cao cấp hoang.nguyenminh@vfs.com.vn
Vũ Thị Hà Phương	Chuyên viên phân tích phuong.vu@vfs.com.vn
Trần Minh Tâm	Chuyên viên phân tích tam.tran@vfs.com.vn
Nguyễn Hoàng Long	Chuyên viên phân tích long.nguyen@vfs.com.vn
Nguyễn Thị Huyền	Chuyên viên phân tích huyen.nguyen@vfs.com.vn
Đặng Thu Hiền	Chuyên viên phân tích hien.dang@vfs.com.vn