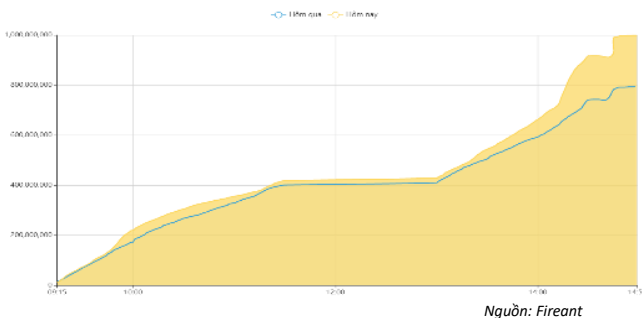


## THỐNG KÊ THỊ TRƯỜNG

	HSX	HNX
<b>Giá đóng cửa</b>	1070,9	211,4
<b>Thay đổi</b>	-10,0	-1,2
<b>Thay đổi %</b>	-0,92%	-0,54%
<b>KLGD (Triệu CP)</b>	998,8	152,4
<b>GTGD (Tỷ)</b>	15789,68	2138,15
<b>CP có giao dịch</b>	94%	65%
CP tăng giá	194 / 40,59%	88 / 25,73%
CP giảm giá	209 / 43,72%	74 / 21,64%
CP tham chiếu	75 / 15,69%	180 / 52,63%
<b>P/E</b>	12,1	15,3
<b>P/B</b>	1,7	1,2

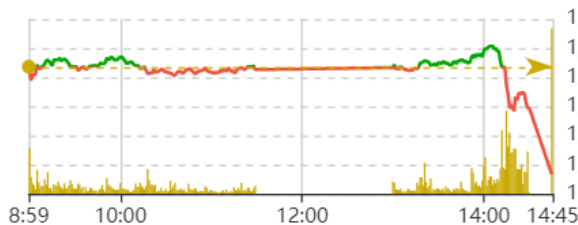
### Thanh khoản HSX



Nguồn: Fireant

### Chỉ số phái sinh

Phái sinh	Đóng cửa	Thay đổi	Basis	OI
VN30	1078,86	-1,01%	5,86	
VN30F1M	1073	-11.10 (-1.02%)		62893



Nguồn: Fireant

## XU HƯỚNG DÒNG TIỀN

- VN-Index kết phiên giảm gần 9,95 điểm (-0,92%), đóng cửa ở mức thấp nhất phiên 1.070,91 điểm với áp lực bán tập trung vào cuối phiên. Kết phiên độ rộng thị trường nghiêng về phe bán với 209 mã giảm và 194 mã tăng. Thanh khoản cũng tăng đột biến sau 2h15 khi giảm điểm, kết phiên giá trị giao dịch đạt hơn 15.700 tỷ đồng (+30% so với phiên trước đó) cho thấy lực cung rất lớn ở vùng kháng cự 1080.

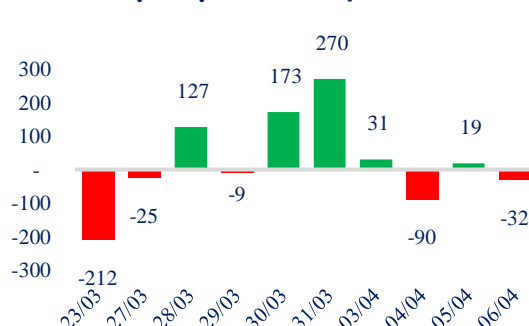
- Nhóm vốn hóa lớn VN30 giảm mạnh 10,97 điểm (-1%) về mức 1078,86 điểm. VHM, VIC và VCB tiếp tục là các cổ phiếu tạo áp lực chính lên VN30 và VNIndex.

- Sắc đỏ lan tỏa trên hầu hết các nhóm cổ phiếu, trong đó, nhóm cổ phiếu chứng khoán dẫn đầu đã giảm với nhiều cổ phiếu tăng nóng quay đầu giảm gần sàn. Nhóm ngành bán lẻ, bán buôn, sản xuất đều giảm trung bình 1-2%.

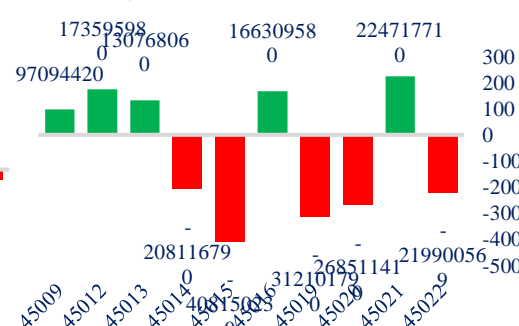
- Ngược lại, BID và một số cổ phiếu ngân hàng góp phần đỡ điểm thị trường như TPB, TCB, tuy vậy sắc xanh không đủ để lan tỏa đến cả ngành.

- Trên sàn HOSE, khối ngoại quay đầu bán ròng 219 tỷ đồng, tiếp tục bán trên cổ phiếu STB, KDH, DXG trong khi mua lại HDB và VRE.

### Giao dịch tự doanh 10 phiên HSX



### Giao dịch nước ngoài 10 phiên HSX

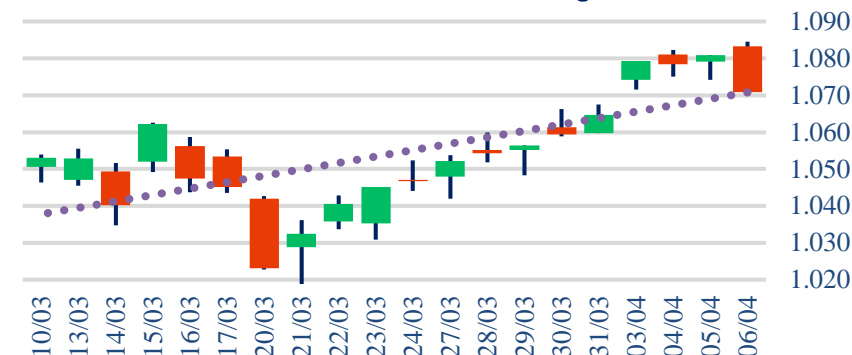


## PHÂN TÍCH KỸ THUẬT

- Phiên giao dịch ngày 06/04 giảm điểm mạnh với thanh khoản tăng đột biến cho thấy dấu hiệu đầu tiên của việc lực cung áp đảo lực cầu.

- VNIndex đóng cửa thấp nhất ngày, hình thành nền nhấn chìm giảm, cảnh báo khả năng tạo đỉnh trong ngắn hạn nếu áp lực bán tiếp diễn và xác nhận nền nhấn chìm.

### Biểu đồ VNIndex 1 tháng



## CHIẾN LƯỢC GIAO DỊCH

Nhà đầu tư nên cân nhắc duy trì tỷ trọng cổ phiếu 50% và chờ đợi gia tăng ở nhịp điều chỉnh tiếp theo của thị trường. Ngược lại, có thể hạ tỷ trọng trong trường hợp nền nhấn chìm giảm có xác nhận cùng thanh khoản.

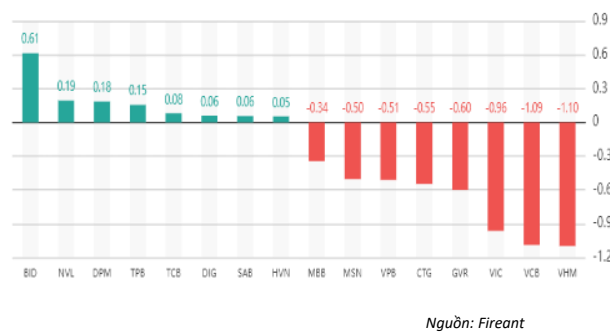
• Kịch bản 1: VN-Index hướng đến 1.100 điểm, dao động trong vùng tích lũy 1.060-1.120 điểm.

• Kịch bản 2: VN-Index đảo chiều về lấp gap lại 1060 điểm.

## Tăng giảm nhóm ngành

Ngành	Ngày	Tháng
Dầu khí	-1,52%	-2,29%
Hóa chất	-1,29%	5,98%
Tài nguyên Cơ bản	-0,20%	2,82%
Xây dựng & vật liệu	-0,01%	3,02%
Hàng & Dịch vụ CN	-0,09%	-0,45%
Ô tô và phụ tùng	0,33%	-0,13%
Thực phẩm & đồ uống	-0,55%	0,27%
Hàng cá nhân & Gia dụng	-0,15%	-0,30%
Y tế	-0,05%	-1,86%
Bán lẻ	-1,90%	-2,14%
Truyền thông	4,10%	-4,43%
Du lịch & Giải trí	-0,11%	5,08%
Viễn thông	-0,40%	4,69%
Điện, nước & dầu khí	-0,50%	-0,93%
Bảo hiểm	-0,69%	0,54%
Bất động sản	-1,08%	9,40%
Dịch vụ tài chính	-2,32%	13,97%
Ngân hàng	-0,75%	4,27%
Công nghệ Thông tin	-0,28%	2,70%

## Top cổ phiếu ảnh hưởng chỉ số



## Top NN mua ròng HSX

Mã	Giá đóng cửa	Thay đổi	KLGD
HDB	19,7	-0,05/-0,25%	2.650.100
VRE	29,5	+0,05/+0,17%	1.057.300
NVL	13,3	+0,40/+3,11%	955.990
VPB	20,9	-0,30/-1,42%	374.002
DIG	15,9	+0,40/+2,58%	341.690

## Top NN bán ròng HSX

Mã	Giá đóng cửa	Thay đổi	KLGD
DXG	13,1	-0,60/-4,38%	- 2.893.700
STB	25,7	-0,60/-2,29%	- 1.554.000
KDH	28,5	-0,50/-1,72%	- 1.534.334
KBC	25,1	-1,10/-4,20%	- 1.203.300
SSI	21,9	-0,65/-2,89%	- 987.069

## Giao dịch cổ đông lớn và nội bộ

Mã	Tên	Vị trí	Ngày	Đăng ký	Khối lượng
STG	CTCP Giao nhận và Vận chuy---		06/04/2023	Đăng ký mua	3.198.550
BVB	Lưu Công Toại	---	06/04/2023	Đăng ký mua qu	809.722
BVB	Nguyễn Thanh Phương	Thành viên HĐQT	06/04/2023	Đăng ký mua qu	4.083.333
BVB	Lê Anh Tài	Chủ tịch HĐQT	06/04/2023	Đăng ký mua qu	2.566.482
IDP	Chu Hải Yên	Phó Tổng giám đốc	06/04/2023	Đăng ký bán	5.000

## TIN TỨC

### Trong nước

[Đề nghị Bộ Tài chính quản lý Quỹ bình ổn xăng dầu](#)  
[Bước chuyển về chính sách tiền tệ trở nên rõ ràng hơn](#)  
[Thúc giải ngân 700 ngàn tỷ đồng không để](#)  
[Gần 150.000 lao động mất việc trong 3 tháng](#)  
[Quy mô GDP Việt Nam đạt 2.300 nghìn tỷ đồng](#)

### Doanh nghiệp

[GEG lên kế hoạch lãi sau thuế 2023 giảm gần 60%](#)  
[PC1 đặt mục tiêu lãi sau thuế 2023 đạt 511 tỷ đồng](#)  
[BII có nguy cơ bị hủy niêm yết](#)  
[Hai thành viên HĐQT Eximbank từ nhiệm](#)  
[TPBank: Kế hoạch lãi trước thuế 8,700 tỷ đồng](#)

### Thế giới

[Các quỹ phòng hộ bỏ túi 7 tỷ USD nhờ bán không CP NH](#)  
[Goldman S bị phạt 3 triệu USD liên quan bán không](#)  
[Giới đầu tư cược Fed không tăng lãi suất trong tháng tới](#)  
[1,500 tỷ đô có thể chảy sang các quỹ thị trường tiền tệ](#)

### Hàng hóa

[Giá lithium lao dốc hơn 30% từ đầu năm, pin xe điện sẽ rẻ hơn?](#)  
[Ha tầng giao thông thiếu đồng bộ gây tắc nghẽn hàng hóa](#)  
[HPG cải thiện trong tháng 3 tuy vẫn thấp hơn cùng kỳ](#)  
[Hòa Phát hạ giá bán thép HRC xuống 680 USD/tấn](#)

## Top 10 khối lượng giao dịch HSX

	Khối lượng giao dịch	Thay đổi
1	NVL	47.112.800 <b>3,11%</b>
2	VND	35.820.700 <b>-3,40%</b>
3	SHB	34.122.800 <b>-1,73%</b>
4	DIG	31.893.200 <b>2,58%</b>
5	HQC	29.119.000 <b>-3,63%</b>
6	DXG	28.013.400 <b>-4,38%</b>
7	HPG	27.838.900 <b>0,00%</b>
8	STB	26.271.200 <b>-2,29%</b>
9	VCG	25.590.400 <b>-0,24%</b>
10	SSI	25.225.900 <b>-2,89%</b>

## Giá hàng hóa

	Hàng ngày	1 tháng	YTD
Vàng	<b>-0,06%</b>	<b>11,8%</b>	<b>11,4%</b>
Bạc	<b>0,44%</b>	<b>25,4%</b>	<b>4,6%</b>
Dầu Brent	<b>-0,32%</b>	<b>1,7%</b>	<b>-1,4%</b>
Dầu Thô WTI	<b>-0,45%</b>	<b>3,4%</b>	<b>-0,3%</b>
Khí Tự nhiên	<b>-0,70%</b>	<b>-20,4%</b>	<b>-52,2%</b>
Dầu Nhiên liệu	<b>-0,38%</b>	<b>-2,8%</b>	<b>-19,1%</b>
Cà phê Mỹ	<b>-0,67%</b>	<b>-2,0%</b>	<b>7,0%</b>
Lúa mì Mỹ	<b>0,19%</b>	<b>-2,1%</b>	<b>-13,7%</b>
Đường London	<b>-1,78%</b>	<b>10,9%</b>	<b>17,6%</b>
Cotton Mỹ	<b>1,00%</b>	<b>-1,1%</b>	<b>-1,8%</b>

## Tỷ giá hối đoái

	Thay đổi
USD/VND	<b>-0,06%</b>
EUR/USD	<b>0,00%</b>
GBP/USD	<b>0,06%</b>
USD/JPY	<b>0,04%</b>
AUD/USD	<b>-0,25%</b>

## Tỷ giá NHNN

	Mua	Bán
USD	23.450	24.780
EUR	24.437	27.009
GBP	27.923	30.862
JPY	171	189
AUD	15.051	16.636

## Định giá thị trường



## HỆ THỐNG KHUYẾN NGHỊ CỦA VIETFIRST

Hệ thống khuyến nghị của VFS được xây dựng dựa trên sự chênh lệch giữa giá cổ phiếu thị trường tại thời điểm đánh giá và giá mục tiêu 12 tháng

Hệ thống khuyến nghị	Diễn giải
MUA	Nếu giá mục tiêu cao hơn giá thị trường từ 15% trở lên
THEO DÕI	Nếu giá mục tiêu cao hơn giá thị trường từ 5 – 15%
NĂM GIỮ	Nếu giá mục tiêu cao hơn giá thị trường không quá 5%
BÁN	Nếu giá mục tiêu thấp hơn giá thị trường tối thiểu 5%

## © CÔNG TY CỔ PHẦN CHỨNG KHOÁN NHẤT VIỆT (VFS)

### Hội sở Hồ Chí Minh

Lầu 1 117 - 119 - 121 Nguyễn Du P, Bến Thành Q, 1 Thành phố HCM

Điện thoại: (84-8) 62556586 Fax: (84-8) 62556580

Website: [www.vfs.com.vn](http://www.vfs.com.vn)

### Chi nhánh Hà Nội

Tầng 5, Số 37 Bà Triệu, Phường Hàng Bài, Quận Hoàn Kiếm, Thành phố Hà Nội.

Điện thoại: (84-4) 39288222 Fax: (84-4) 39338222

## THÔNG TIN LIÊN HỆ

Nguyễn Minh Hoàng	Chuyên viên phân tích cao cấp <a href="mailto:hoang.nguyenminh@vfs.com.vn">hoang.nguyenminh@vfs.com.vn</a>
Vũ Thị Hà Phương	Chuyên viên phân tích <a href="mailto:phuong.vu@vfs.com.vn">phuong.vu@vfs.com.vn</a>
Trần Minh Tâm	Chuyên viên phân tích <a href="mailto:tam.tran@vfs.com.vn">tam.tran@vfs.com.vn</a>
Nguyễn Hoàng Long	Chuyên viên phân tích <a href="mailto:long.nguyen@vfs.com.vn">long.nguyen@vfs.com.vn</a>
Nguyễn Thị Huyền	Chuyên viên phân tích <a href="mailto:huyen.nguyen@vfs.com.vn">huyen.nguyen@vfs.com.vn</a>
Đặng Thu Hiền	Chuyên viên phân tích <a href="mailto:hien.dang@vfs.com.vn">hien.dang@vfs.com.vn</a>

Tuyên bố miễn trách nhiệm: Bản quyền thuộc về Công ty CP Chứng khoán Nhất Việt (VFS). Những thông tin sử dụng trong báo cáo được thu thập từ những nguồn đáng tin cậy và VFS không chịu trách nhiệm về tính chính xác của chúng. Quan điểm thể hiện trong báo cáo này là của (các) tác giả và không nhất thiết liên hệ với quan điểm chính thức của VFS. Không một thông tin cũng như ý kiến nào được viết ra nhằm mục đích quảng cáo hay khuyến nghị mua/bán bất kỳ chứng khoán nào. Báo cáo này không được phép sao chép tái bản bởi bất kỳ cá nhân hoặc tổ chức nào khi chưa được phép của VFS.