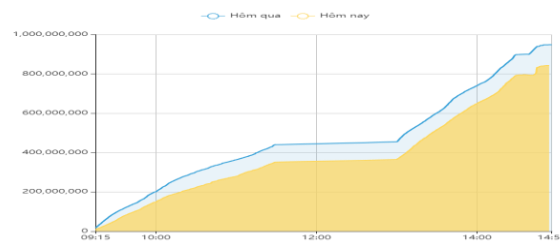


THỐNG KÊ THỊ TRƯỜNG

	HSX	HNX
Giá đóng cửa	1108,3	228,7
Thay đổi	10,5	2,2
Thay đổi %	0,96%	0,95%
KLGD (Triệu CP)	842,8	149,8
GTGD (Tỷ)	15642,46	2196,79
CP có giao dịch	94%	70%
CP tăng giá	262 / 56,59%	117 / 35,14%
CP giảm giá	121 / 26,13%	67 / 20,12%
CP tham chiếu	80 / 17,28%	149 / 44,74%
P/E	12,5	16,9
P/B	1,6	1,2

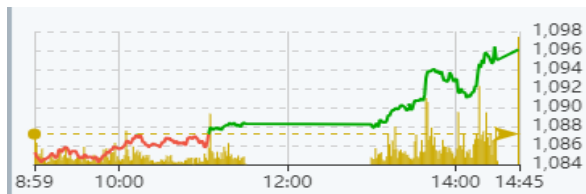
Thanh khoản HSX



Nguồn: Fireant

Chỉ số phái sinh

Phái sinh	Đóng cửa	Thay đổi	Basis	OI
VN30	1102,32	1,03%	6,22	
VN30F1M	1096,1	8.90 (0.82%)		50183



Nguồn: Fireant

XU HƯỚNG DÒNG TIỀN

- VN-Index tăng 10,49 điểm (+0,96%) lên mốc 1.108,31 điểm. Độ rộng thị trường nghiêng về phe mua với 262 mã tăng và 121 mã giảm. Lực cầu giá cao hoạt động sôi nổi giúp chỉ số đóng cửa tại mức giá cao nhất.

- Nhóm VN-30 gồm các nhóm ngân hàng, bất động sản, chứng khoán thu hút dòng tiền và tác động tích cực nhất đến thị trường. Bên cạnh đó nhóm đầu tư công, nông nghiệp cũng duy trì sắc xanh.

- Ngược lại, nhóm bán lẻ, dầu khí chịu áp lực bán tuy nhiên không ảnh hưởng nhiều đến đà tăng của chỉ số.

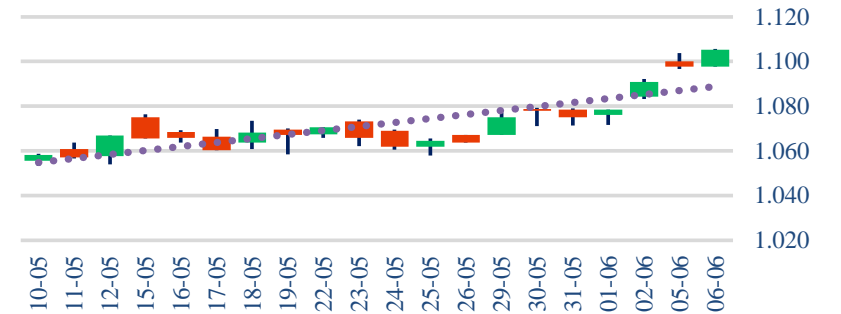
- Trên sàn HOSE, khối ngoại quay lại mua ròng với giá trị 69,57 tỷ đồng, tập trung vào nhóm cổ phiếu chứng khoán như SSI, VND.

- Lực cầu hoạt động sôi nổi và tìm đến nhóm ngành cơ bản cho thấy trạng thái thị trường đang tích cực.

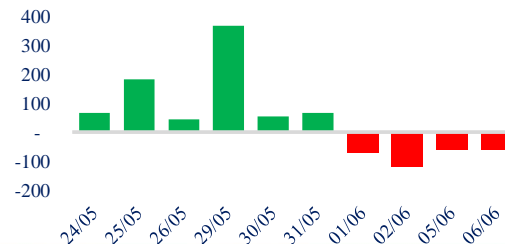
PHÂN TÍCH KỸ THUẬT

- VN-Index ghi nhận nến tăng dạng bullish marubozu với thanh khoản vượt trội so với mức trung bình 05 phiên. Điều này cho thấy sự áp đảo của lực cầu trong việc dẫn dắt xu hướng. Diễn biến này đã giúp VN-Index bứt phá ngưỡng kháng cự 1.100 điểm.

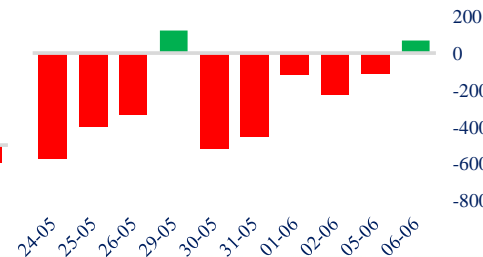
Biểu đồ VNIndex 1 tháng



Giao dịch tự doanh 10 phiên HSX



Giao dịch nước ngoài 10 phiên HSX



CHIẾN LƯỢC GIAO DỊCH

Nhà đầu tư có thể chốt lời những cổ phiếu có lãi và hạn chế mua đuổi.

- Kịch bản 1: VN-Index tiến lên vùng 1.120 điểm.
- Kịch bản 2: VN-Index dao động tích lũy quanh vùng 1.100 điểm.

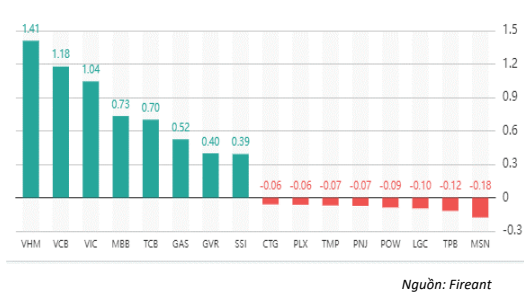
Chỉ số thế giới

Dow Jones	33562,86	-0,6%	Shanghai	3195,34	-1,2%	FTSE100	7581,1	-0,3%
-----------	----------	-------	----------	---------	-------	---------	--------	-------

Tăng giảm nhóm ngành

Ngành	Ngày	Tháng
Dầu khí	-0,66%	9,86%
Hóa chất	1,08%	13,29%
Tài nguyên Cơ bản	0,91%	5,27%
Xây dựng & vật liệu	1,14%	9,86%
Hàng & Dịch vụ CN	-0,55%	6,90%
Ô tô và phụ tùng	1,28%	6,90%
Thực phẩm & đồ uống	0,17%	1,52%
Hàng cá nhân & Gia dụng	-0,15%	1,42%
Y tế	0,69%	2,21%
Bán lẻ	0,66%	8,10%
Truyền thông	-0,10%	17,02%
Du lịch & Giải trí	0,55%	2,87%
Viễn thông	-0,54%	8,99%
Điện, nước & dầu khí	0,40%	5,43%
Bảo hiểm	0,68%	-0,54%
Bất động sản	1,48%	7,17%
Dịch vụ tài chính	3,01%	15,87%
Ngân hàng	0,83%	8,22%
Công nghệ Thông tin	0,49%	8,98%

Top cổ phiếu ảnh hưởng chỉ số



Top NN mua ròng HSX

Mã	Giá đóng cửa	Thay đổi	KLGD
SSI	25,2	+1,05/+4,36%	5.787.837
VND	19,3	+1,25/+6,93%	4.365.600
FUESSVFL	17,3	+0,16/+0,94%	2.469.600
VHM	55	+1,30/+2,42%	773.053
HDB	19,2	+0,15/+0,79%	2.072.333

Top NN bán ròng HSX

Mã	Giá đóng cửa	Thay đổi	KLGD
VNM	66,4	-0,10/-0,15%	- 2.190.084
CTG	28,7	-0,05/-0,17%	- 2.415.532
ST8	24,6	+0,15/+0,61%	- 2.500.300
VPB	19,9	+0,10/+0,51%	- 2.839.458
MSN	73,6	-0,50/-0,67%	- 560.760

Giao dịch cổ đông lớn và nội bộ

Mã	Tên	Vị trí	Ngày	Đăng ký	Khối lượng
UDL	Công ty TNHH Xây dựng cầu đ---		06-06-23	Đăng ký mua	
DRL	Hà Văn Chương		06-06-23	Đăng ký mua	3.000
CTD	Võ Hoàng Lâm	Tổng giám đốc	06-06-23	Đăng ký mua	80.000
SII	CTCP Đầu tư Hạ tầng Kỹ thuật ---		06-06-23	Đăng ký bán	32.661.350
API	CTCP Chứng khoán Châu Á - 1---		06-06-23	Đăng ký bán	8.100.000

TIN TỨC

Trong nước

[ĐBQH Lê Thanh Vân đề nghị Chính phủ thanh tra đặc biệt EVN](#)
[Đang thiết kế gói hỗ trợ 23.000 tỉ đồng hỗ trợ người lao động](#)
[Tiêu thu điện trên toàn quốc tiếp tục tăng vọt](#)

Doanh nghiệp

[Chứng khoán APEC đăng ký bán 8,1 triệu cổ phiếu API](#)
[Petrolimex đặt mục tiêu lợi nhuận 2023 tăng 42% so với năm tr](#)
[Lịch sự kiện và tin vắn chứng khoán ngày 6/6](#)
[Dragon Capital không còn là cổ đông lớn của DGC](#)

Thế giới

[Trung Quốc sắp có Evergrande thứ hai?](#)
[Morgan Stanley: ECB sẽ dừng tăng lãi suất vào tháng 7/2023](#)
[@hứng khoán Mỹ giảm điểm trong một ngày tin tức mờ nhạt](#)

Hàng hóa

[Giá sắt thép xây dựng hôm nay 6/6: Ghi nhận phiên tăng thứ 4](#)
[Giá gas hôm nay 6/6: Tiếp tục nhích nhẹ đi lên vào đầu phiên](#)
[Giá heo hơi hôm nay 6/6: Tăng cao nhất 2.000 đồng/kg](#)

Top 10 khối lượng giao dịch HSX

	Khối lượng giao dịch	Thay đổi
1 VND	52.221.900	6,93%
2 SSI	34.323.800	4,36%
3 SHB	30.953.000	1,21%
4 MBB	22.794.800	3,28%
5 DIG	21.346.400	0,71%
6 VIX	20.654.700	4,81%
7 HSG	18.954.200	1,58%
8 GEX	18.108.400	3,45%
9 DXG	17.300.100	1,71%
10 STB	17.184.500	0,89%

Giá hàng hóa

	Hàng ngày	1 tháng	YTD
Vàng	-0,03%	-2,5%	8,1%
Bạc	-0,41%	-9,2%	-2,1%
Dầu Brent	-1,72%	0,1%	-12,3%
Dầu Thô WTI	-1,91%	-0,8%	-12,1%
Khí Tự nhiên	-0,49%	4,5%	-50,1%
Dầu Nhiên liệu	-1,40%	1,3%	-30,3%
Cà phê Mỹ	-0,53%	-4,8%	8,7%
Lúa mì Mỹ	2,74%	-2,9%	-19,1%
Đường London	0,01%	-5,5%	22,0%
Cotton Mỹ	0,37%	3,6%	2,1%

Tỷ giá hối đoái

	Thay đổi
USD/VND	23487 -0,06%
EUR/USD	1,07 -0,15%
GBP/USD	1,24 -0,14%
USD/JPY	139,28 -0,22%
AUD/USD	0,67 0,60%

Tỷ giá NHNN

	Mua	Bán
USD	23.400	24.856
EUR	24.143	26.684
GBP	28.020	30.969
JPY	162	179
AUD	14.906	16.475

Định giá thị trường



Sự kiện trong ngày

09:00	Doanh Số Bán Lẻ (Năm trên năm) (Tháng 4)	14:00	Niêm Lạc Quan Kinh Tế của IBD/TIPP	23:00	Chỉ Số Sản Xuất của AIG (Tháng 5)
-------	---	-------	---------------------------------------	-------	-----------------------------------

HỆ THỐNG KHUYẾN NGHỊ CỦA VIETFIRST

Hệ thống khuyến nghị của VFS được xây dựng dựa trên sự chênh lệch giữa giá cổ phiếu thị trường tại thời điểm đánh giá và giá mục tiêu 12 tháng

Hệ thống khuyến nghị	Diễn giải
MUA	Nếu giá mục tiêu cao hơn giá thị trường từ 15% trở lên
THEO DÕI	Nếu giá mục tiêu cao hơn giá thị trường từ 5 – 15%
NĂM GIỮ	Nếu giá mục tiêu cao hơn giá thị trường không quá 5%
BÁN	Nếu giá mục tiêu thấp hơn giá thị trường tối thiểu 5%

© CÔNG TY CỔ PHẦN CHỨNG KHOÁN NHẤT VIỆT (VFS)

Hội sở Hồ Chí Minh

Lầu 1 117 - 119 - 121 Nguyễn Du P, Bến Thành Q, 1 Thành phố HCM

Điện thoại: (84-8) 62556586 Fax: (84-8) 62556580

Website: www.vfs.com.vn

Chi nhánh Hà Nội

Tầng 5, Số 37 Bà Triệu, Phường Hàng Bài, Quận Hoàn Kiếm, Thành phố Hà Nội.

Điện thoại: (84-4) 39288222 Fax: (84-4) 39338222

THÔNG TIN LIÊN HỆ

Nguyễn Minh Hoàng	Chuyên viên phân tích cao cấp hoang.nguyenminh@vfs.com.vn
Vũ Thị Hà Phương	Chuyên viên phân tích phuong.vu@vfs.com.vn
Trần Minh Tâm	Chuyên viên phân tích tam.tran@vfs.com.vn
Nguyễn Hoàng Long	Chuyên viên phân tích long.nguyen@vfs.com.vn
Nguyễn Thị Huyền	Chuyên viên phân tích huyen.nguyen@vfs.com.vn
Đặng Thu Hiền	Chuyên viên phân tích hien.dang@vfs.com.vn

Tuyên bố miễn trách nhiệm: Bản quyền thuộc về Công ty CP Chứng khoán Nhất Việt (VFS). Những thông tin sử dụng trong báo cáo được thu thập từ những nguồn đáng tin cậy và VFS không chịu trách nhiệm về tính chính xác của chúng. Quan điểm thể hiện trong báo cáo này là của (các) tác giả và không nhất thiết liên hệ với quan điểm chính thức của VFS. Không một thông tin cũng như ý kiến nào được viết ra nhằm mục đích quảng cáo hay khuyến nghị mua/bán bất kỳ chứng khoán nào. Báo cáo này không được phép sao chép tái bản bởi bất kỳ cá nhân hoặc tổ chức nào khi chưa được phép của VFS.