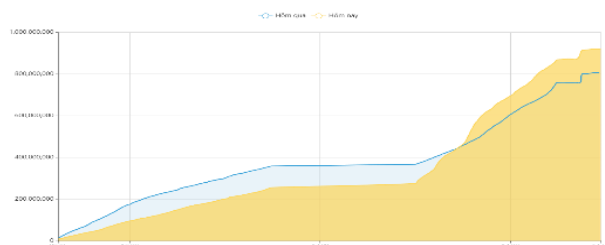


**THỐNG KÊ THỊ TRƯỜNG**

	HSX	HNX
Giá đóng cửa	1126,2	224,8
Thay đổi	-8,4	-3,1
Thay đổi %	-0,74%	-1,36%
KLGD (Triệu CP)	872,9	113,8
GTGD (Tỷ)	17567,69	1797,45
CP có giao dịch	94%	61%
CP tăng giá	92 / 18,11%	22 / 8,46%
CP giảm giá	338 / 66,54%	108 / 41,54%
CP tham chiếu	78 / 15,35%	130 / 50,00%
P/E	12,5	16,9
P/B	1,6	1,2

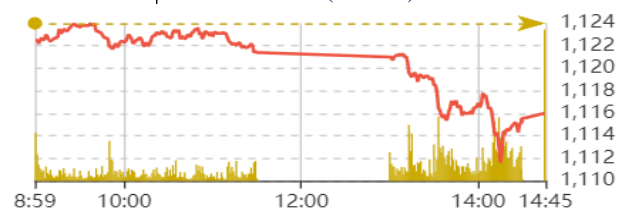
**Thanh khoản HSX**



Nguồn: Fireant

**Chỉ số phái sinh**

Phái sinh	Đóng cửa	Thay đổi	Basis	OI
VN30	1119,44	-0,91%	3,44	
VN30F1M	1116	-8 (-0,71%)		60200

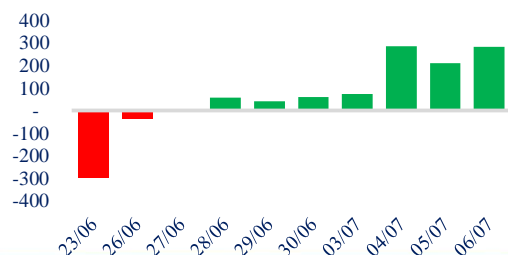


Nguồn: Fireant

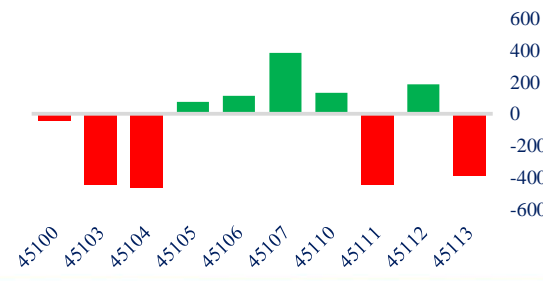
**XU HƯỚNG DÒNG TIỀN**

- VNIndex kết phiên giảm 8,4 điểm (-0,74%) xuống 1.119,44 điểm. Độ rộng thị trường nghiêng hoàn toàn về bên bán với 339 mã giảm và chỉ có 94 mã tăng. Lực bán bắt đầu xuất hiện từ sau 11 giờ khiến chỉ số liên tục lùi xa mốc tham chiếu.
- Cổ phiếu nhóm vốn hóa lớn VN30 giảm 10,32 điểm (-0,91%), là nguyên nhân khiến tâm lý kém tích lan tỏa. Hàng loạt tin tức kém khả quan như lô trái phiếu Trung Nam liên quan đến VND và việc HVN bị hạn chế giao dịch từ ngày 12/07 khiến 2 cổ phiếu này giảm sâu, gây ảnh hưởng tâm lý thị trường chung. Bên cạnh đó, nhóm cổ phiếu Vingroup tiếp tục chịu áp lực bán trong khi VCB cũng đảo chiều giảm sau khi giữ trụ thị trường trong phiên hôm qua.
- Khối ngoại phiên nay bán ròng hơn 314 tỷ trong đó STB, VCB, VNM... là những cổ phiếu chịu áp lực bán ra trong khi HPG được mua trở lại.
- Áp lực bán gia tăng sau các tin tức kém tích cực cho thấy tâm lý nhà đầu tư hiện tại khá dè dặt.

**Giao dịch tự doanh 10 phiên HSX**



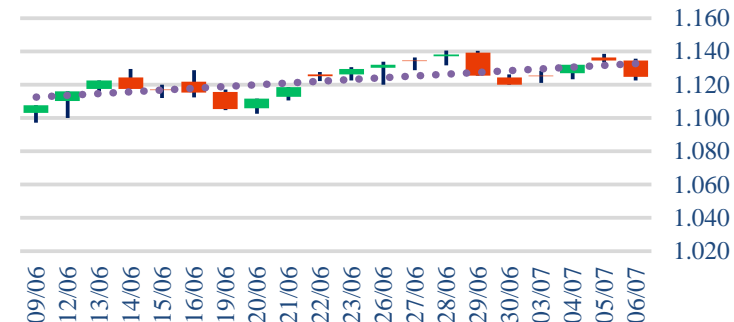
**Giao dịch nước ngoài 10 phiên HSX**



**PHÂN TÍCH KỸ THUẬT**

- VNIndex ghi nhận nền đồ thân dài cùng với thanh khoản cao hơn trung bình 5 phiên gần nhất cho thấy lực bán đã gia tăng mạnh và áp đảo trở lại. Diễn biến này đã phủ nhận kịch bản tích cực được kỳ vọng trước đó và nhịp điều chỉnh sẽ tiếp diễn.

**Biểu đồ VNIndex 1 tháng**



**CHIẾN LƯỢC GIAO DỊCH**

- Nhà đầu tư nên hạ tỷ trọng cổ phiếu mức thấp, khoảng 30% để hạn chế rủi ro.
- Kịch bản 1: VNIndex tiếp tục điều chỉnh về vùng 1.120 điểm
- Kịch bản 2: VNIndex đi ngang tại vùng 1.130 điểm

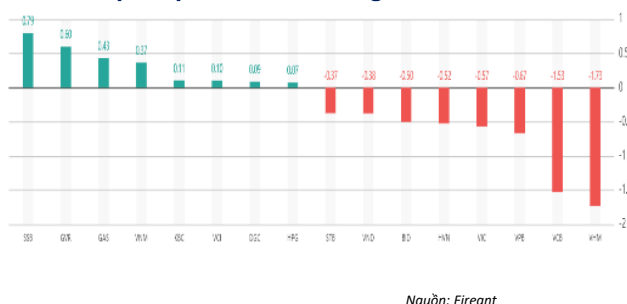
**Chỉ số thế giới**

Dow Jones	34288,64	-0,4%	Shanghai	3205,57	-0,5%	FTSE100	7365,32	-1,0%
-----------	----------	-------	----------	---------	-------	---------	---------	-------

## Tăng giảm nhóm ngành

Ngành	Ngày	Tháng
Dầu khí	-0,10%	0,78%
Hóa chất	0,06%	1,71%
Tài nguyên Cơ bản	2,32%	7,84%
Xây dựng & vật liệu	1,62%	4,99%
Hàng & Dịch vụ CN	-0,29%	0,89%
Ô tô và phụ tùng	0,13%	-1,53%
Thực phẩm & đồ uống	0,50%	-2,19%
Hàng cá nhân & Gia dụng	-0,19%	-0,20%
Y tế	-0,53%	8,58%
Bán lẻ	0,37%	-3,17%
Truyền thông	3,66%	3,63%
Du lịch & Giải trí	0,28%	-3,27%
Viễn thông	0,18%	0,97%
Điện, nước & dầu khí	0,56%	-1,93%
Bảo hiểm	-0,01%	-3,10%
Bất động sản	1,60%	-0,59%
Dịch vụ tài chính	2,19%	4,51%
Ngân hàng	0,73%	0,09%
Công nghệ Thông tin	1,47%	0,50%

## Top cổ phiếu ảnh hưởng chỉ số



## Top NN mua ròng HSX

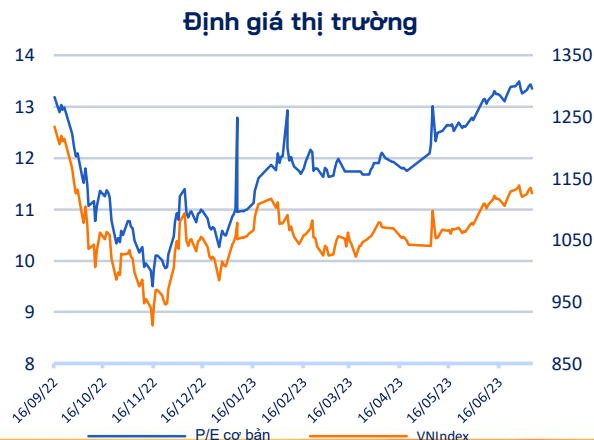
Mã	Giá đóng cửa	Thay đổi	KLGD
HPG	27	+0,05/+0,19%	2.030.312
KBC	30,05	+0,55/+1,86%	798.600
PTB	52	+3,40/+7,00%	432.900
CTG	29,35	-0,20/-0,68%	699.700
SSI	26,3	+0,10/+0,38%	776.604

## Top NN bán ròng HSX

Mã	Giá đóng cửa	Thay đổi	KLGD
STB	29,1	-0,80/-2,68%	4.180.100
VCB	100,7	-1,30/-1,27%	768.339
VNM	70,5	+0,70/+1,00%	980.570
NLG	32,5	-1,15/-3,42%	1.110.000
HDB	18,2	-0,25/-1,36%	1.952.900

## Giao dịch cổ đông lớn và nội bộ

Mã	Tên	Vị trí	Ngày	Đăng ký	Khối lượng
PGB	Đinh Thị Bé	---	06/07/2023	Đăng ký bán	-
DHG	Công đoàn CTCP Dược Hậu Gi---	---	06/07/2023	Đăng ký bán	538.147
PRE	CTCP Đầu tư PV2	---	06/07/2023	Đăng ký mua	100.000
PRE	Phan Trịnh Quốc Kiên	Giám đốc	06/07/2023	Đăng ký bán	50.000
LMI	Phạm Minh Hải	Thành viên Ban kiểm soát	06/07/2023	Đăng ký mua	70.000



## TIN TỨC

### Trong nước

[Bắt một Phó Giám đốc ngân hàng làm giả giấy tờ](#)  
[Có nên áp thuế tiêu thụ đặc biệt với game online?](#)  
[Chuyên “nhất hàng” của chứng sĩ](#)

### Dofpanh nghiệp

[Q3 sẽ có gần 76 ngàn tỷ đồng trái phiếu DN đảo hạn](#)  
[HPG: Sản lượng bán thép tháng 6 cao nhất từ đầu năm](#)  
[SHI liên tục mua lại trước hạn trái phiếu](#)

### Thế giới

[Chứng khoán châu Á đổ lửa](#)  
[Fed bất đồng về quyết định tam ngưng nâng lãi suất](#)  
[Dow Jones mất hơn 100 điểm](#)

### Hàng hóa

[Vì sao người dân cứ mua vàng là lỗ?](#)  
[Ngành nông nghiệp mục tiêu xuất khẩu 54-55 tỷ USD](#)  
[Dầu WTI tăng mạnh 3% chờ dữ liệu về nhu cầu tại Mỹ](#)

## Top 10 khối lượng giao dịch HSX

	Khối lượng giao dịch	Thay đổi
1 VND	102.996.700	-6,48%
2 HPG	26.344.900	0,19%
3 SSI	26.244.100	0,38%
4 SHB	25.631.000	-0,76%
5 NVL	23.876.200	-2,04%
6 GEX	22.786.000	-1,05%
7 STB	22.422.900	-2,68%
8 VIX	19.618.700	-2,61%
9 DIG	18.176.700	-1,88%
10 TCH	18.017.200	3,53%

## Giá hàng hóa

	Hàng ngày	1 tháng	YTD
Vàng	-0,06%	-1,7%	5,5%
Bạc	0,02%	-0,5%	-2,6%
Dầu Brent	-0,31%	-0,7%	-11,1%
Dầu Thô WTI	-0,06%	-1,1%	-10,8%
Khí Tự nhiên	-0,90%	13,1%	-41,2%
Dầu Nhiên liệu	-0,32%	3,5%	-26,1%
Cà phê Mỹ	-1,37%	-14,6%	-5,4%
Lúa mì Mỹ	-1,19%	8,0%	-15,9%
Đường London	0,00%	-1,6%	18,7%
Cotton Mỹ	0,10%	-5,5%	-3,7%

## Tỷ giá hối đoái

	Thay đổi	Tỷ giá NHNN	
		Mua	Bán
USD/VND	23738 -0,07%	USD	23.400 24.969
EUR/USD	1,09 0,04%	EUR	24.555 27.140
GBP/USD	1,27 0,04%	GBP	28.743 31.768
USD/JPY	143,98 -0,46%	JPY	157 173
AUD/USD	0,67 0,29%	AUD	15.069 16.655

**HỆ THỐNG KHUYẾN NGHỊ CỦA VIETFIRST**

Hệ thống khuyến nghị của VFS được xây dựng dựa trên sự chênh lệch giữa giá cổ phiếu thị trường tại thời điểm đánh giá và giá mục tiêu 12 tháng

Hệ thống khuyến nghị	Diễn giải
<b>MUA</b>	Nếu giá mục tiêu cao hơn giá thị trường từ 15% trở lên
<b>THEO DÕI</b>	Nếu giá mục tiêu cao hơn giá thị trường từ 5 – 15%
<b>NĂM GIỮ</b>	Nếu giá mục tiêu cao hơn giá thị trường không quá 5%
<b>BÁN</b>	Nếu giá mục tiêu thấp hơn giá thị trường tối thiểu 5%

**© CÔNG TY CỔ PHẦN CHỨNG KHOÁN NHẤT VIỆT (VFS)****Hội sở Hồ Chí Minh**

Lầu 1 117 - 119 - 121 Nguyễn Du P, Bến Thành Q, 1 Thành phố HCM

Điện thoại: (84-8) 62556586 Fax: (84-8) 62556580

Website: [www.vfs.com.vn](http://www.vfs.com.vn)

**Chi nhánh Hà Nội**

Tầng 5, Số 37 Bà Triệu, Phường Hàng Bài, Quận Hoàn Kiếm, Thành phố Hà Nội.

Điện thoại: (84-4) 39288222 Fax: (84-4) 39338222

**THÔNG TIN LIÊN HỆ**

<b>Nguyễn Minh Hoàng</b>	Giám đốc phòng phân tích <a href="mailto:hoang.nguyenminh@vfs.com.vn">hoang.nguyenminh@vfs.com.vn</a>
<b>Vũ Thị Hà Phương</b>	Chuyên viên phân tích <a href="mailto:phuong.vu@vfs.com.vn">phuong.vu@vfs.com.vn</a>
<b>Nguyễn Hoàng Long</b>	Chuyên viên phân tích <a href="mailto:long.nguyen@vfs.com.vn">long.nguyen@vfs.com.vn</a>
<b>Nguyễn Thị Huyền</b>	Chuyên viên phân tích <a href="mailto:huyen.nguyen@vfs.com.vn">huyen.nguyen@vfs.com.vn</a>
<b>Đặng Thu Hiền</b>	Chuyên viên phân tích <a href="mailto:hien.dang@vfs.com.vn">hien.dang@vfs.com.vn</a>
<b>Nguyễn Trung Hiếu</b>	Chuyên viên phân tích <a href="mailto:hieu.nguyen@vfs.com.vn">hieu.nguyen@vfs.com.vn</a>

Tuyên bố miễn trách nhiệm: Bản quyền thuộc về Công ty CP Chứng khoán Nhất Việt (VFS). Những thông tin sử dụng trong báo cáo được thu thập từ những nguồn đáng tin cậy và VFS không chịu trách nhiệm về tính chính xác của chúng. Quan điểm thể hiện trong báo cáo này là của (các) tác giả và không nhất thiết liên hệ với quan điểm chính thức của VFS. Không một thông tin cũng như ý kiến nào được viết ra nhằm mục đích quảng cáo hay khuyến nghị mua/bán bất kỳ chứng khoán nào. Báo cáo này không được phép sao chép tái bản bởi bất kỳ cá nhân hoặc tổ chức nào khi chưa được phép của VFS.