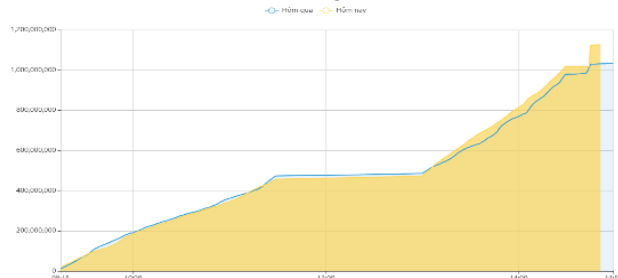


THÔNG KÊ THỊ TRƯỜNG

	HSX	HNX
Giá đóng cửa	1226.0	242.4
Thay đổi	15.0	2.6
Thay đổi %	1.24%	1.10%
KLGD (Triệu CP)	1126.5	108.1
GTGD (Tỷ)	23094.17	1831.26
CP có giao dịch	95%	76%
CP tăng giá	343 / 62,14%	120 / 36,14%
CP giảm giá	127 / 23,01%	79 / 23,80%
CP tham chiếu	82 / 14,86%	133 / 40,06%
P/E	14.4	16.9
P/B	1.6	1.2

Thanh khoản HSX



Nguồn: Fireant

Chỉ số phái sinh

Phái sinh	Đóng cửa	Thay đổi	Basis	OI
VN30	1231.42	1.70%	106.4	
VN30F1M	1125	9 (0.81%)		62541



Nguồn: Fireant

XU HƯỚNG DÒNG TIỀN

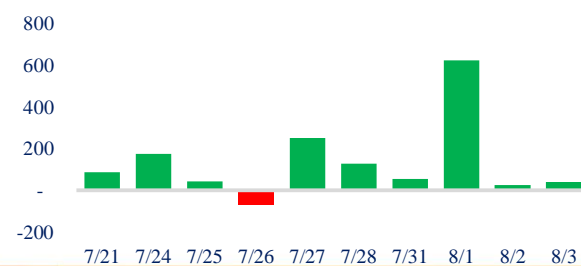
-VN Index chốt phiên tăng 15,03 điểm (1,24%) lên 1.225,98 điểm. Thị trường tăng điểm tích cực với sắc xanh chủ đạo trong suốt phiên, động lực đến từ các mã trong rổ VN30 tăng điểm mạnh. Thị trường nghiêng mạnh về bên mua, với 343 mã tăng và 127 mã giảm.

-Dòng tiền tập trung vào nhóm Bất động sản, các cổ phiếu VIC, VHM, NVL tăng mạnh và đóng góp tích cực nhất lên điểm số thị trường. Ngoài ra, nhóm cổ phiếu Ngân hàng, Thép, Chứng khoán, Xây dựng, Bán lẻ đều chứng kiến sắc xanh lan toả, giúp cho VN Index tăng điểm tích cực nhất trong tuần.

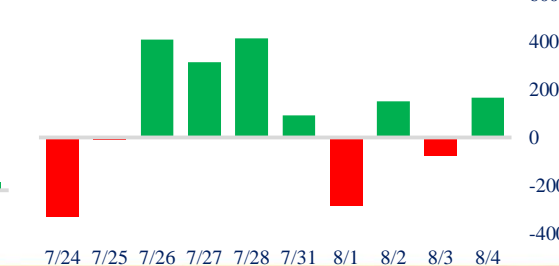
-Ở chiều ngược lại, cổ phiếu VCB đã tác động tiêu cực nhất lên đà tăng của thị trường. Ngoài ra, lực bán còn chiếm ưu thế ở nhóm Công nghệ, Thực phẩm nhưng không gây áp lực quá lớn lên chỉ số.

-Khối ngoại chốt phiên bán ròng 166,09 tỷ đồng trên sàn HOSE, trong đó tập trung mua GMD, MSN và bán KDC

Giao dịch tự doanh 10 phiên HSX



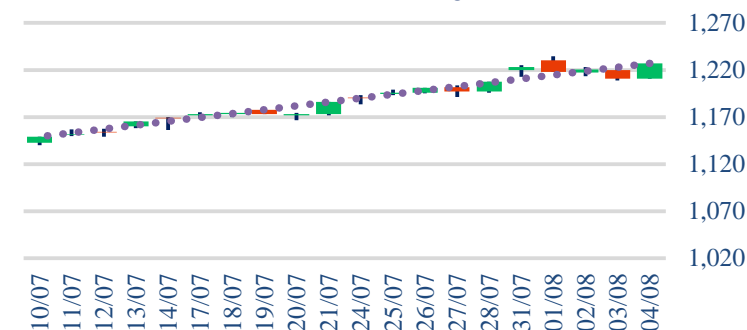
Giao dịch nước ngoài 10 phiên HSX



PHÂN TÍCH KỸ THUẬT

- VNIndex tăng giá trở lại sau khi lấp GAP 1.207 – 1.212 điểm thành công. Lực cầu giá cao xuất hiện ở nhiều nhóm cổ phiếu cho thấy dòng tiền đang rất mạnh, điều này phát đi tín hiệu kết thúc nhịp điều chỉnh và trở lại xu hướng tăng giá trong những phiên tới. Mục tiêu hướng đến gần nhất là vùng 1.240 – 1.250 điểm

Biểu đồ VNIndex 1 tháng



CHIẾN LƯỢC GIAO DỊCH

Giá tăng vị thế ở những cổ phiếu sẵn có. Tuân thủ kỷ luật cutloss nếu thị trường chuyển biến xấu

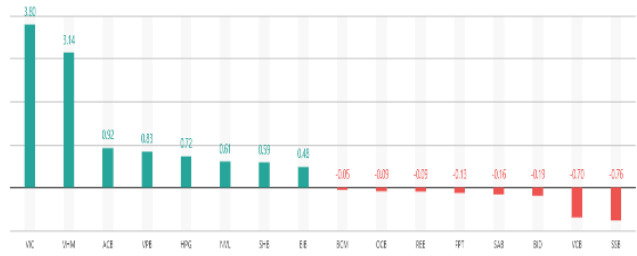
* Kịch bản 1: VN Index tăng lên 1.240 - 1.250 điểm

* Kịch bản 2: VN Index điều chỉnh xuống mức 1207-1212 điểm.

Tăng giảm nhóm ngành

Ngành	Ngày	Tháng
Dầu khí	1.50%	0.50%
Hóa chất	0.70%	10.20%
Tài nguyên Cơ bản	1.40%	4.70%
Xây dựng & vật liệu	1.10%	6.90%
Hàng & Dịch vụ CN	0.30%	5.00%
Ô tô và phụ tùng	1.80%	-0.70%
Thực phẩm & đồ uống	0.10%	7.50%
Hàng cá nhân & Gia dụng	-0.40%	5.50%
Y tế	-0.40%	-2.00%
Bán lẻ	0.40%	20.80%
Truyền thông	-2.90%	-8.30%
Du lịch & Giải trí	0.10%	0.40%
Viễn thông	0.00%	8.90%
Điện, nước & dầu khí	0.70%	5.10%
Bảo hiểm	-0.60%	3.60%
Bất động sản	3.90%	13.20%
Dịch vụ tài chính	2.30%	10.60%
Ngân hàng	0.50%	7.60%
Công nghệ Thông tin	-0.20%	10.90%

Top cổ phiếu ảnh hưởng chỉ số



Nguồn: Fireant

Top NN mua ròng HSX

Mã	Giá đóng cửa	Thay đổi	KLGD
GMD	58	+1,40/+2,47%	2,496,000
MSN	86.3	+0,20/+0,23%	1,084,456
VIC	62.2	+4,00/+6,87%	774,597
DCM	33	-0,20/-0,60%	1,020,900
VNM	73	+0,40/+0,55%	272,443

Top NN bán ròng HSX

Mã	Giá đóng cửa	Thay đổi	KLGD
KDC	64.4	0,00/0,00%	2,517,820
HDG	31.75	-0,05/-0,16%	1,556,400
KDH	36	+0,75/+2,13%	964,300
CTD	64.6	+0,60/+0,94%	506,900
VCB	90.1	-0,50/-0,55%	258,492

Giao dịch cổ đông lớn và nội bộ

Mã	Tên	Vị trí	Ngày	Đăng ký	Khối lượng
ACL	Trần Tuấn Nam	---	8/4/2023	Đăng ký bán	1.315.359
CMG	Nguyễn Minh Đức	Thành viên HĐQT	8/4/2023	Đăng ký mua	3.470.870
SJC	CTCP Tập đoàn Sông Đà Nhật	---	8/4/2023	Đăng ký bán	255.800
TCM	E-Land Asia Holdings Pte., Ltd	---	8/4/2023	Đăng ký mua	258.260
DXG	Lê Văn Hưng	Phó Tổng giám đốc	8/4/2023	Bán	72.700

TIN TỨC

Trong nước

[Sửa nghị định để quyết định giá đất cụ thể](#)
[Phó Thủ tướng yêu cầu xử sai phạm tái cơ cấu DN](#)

Doanh nghiệp

[BAF góp vốn lập công ty chế phẩm sinh học vốn 20 tỷ](#)
[Lợi nhuận ròng AIC giảm đến 84% trong quý 2](#)
[BSI tăng vốn điều lệ thêm 150 tỷ](#)

Thế giới

[Foxconn kế hoạch đầu tư 500 triệu USD ở Ấn Độ](#)
[S&P 500 giảm phiên thứ 3 liên tiếp](#)
[Mỹ tăng quy mô bán trái phiếu đầu tiên trong hơn 2 năm](#)

Hàng hóa

[Nhu cầu vàng giảm 9% trong quý 2/2023](#)
[Giá gạo đạt kỷ lục, gạo Việt Nam sắp vượt 600 USD/tấn](#)
[Dầu tăng hơn 2% khi Ả-rập Xê-út và Nga thất nguồn cung](#)

Top 10 khối lượng giao dịch HSX

	Khối lượng giao dịch	Thay đổi
1 NVL	79.621.000	6.74%
2 HQC	45.084.500	6.99%
3 SHB	42.082.400	5.14%
4 DIG	36.216.600	5.08%
5 DXG	31.339.300	3.74%
6 PDR	28.856.600	4.91%
7 VND	26.520.700	4.04%
8 TCH	24.512.500	6.54%
9 HAG	23.099.600	2.81%
10 HPG	22.170.700	1.86%

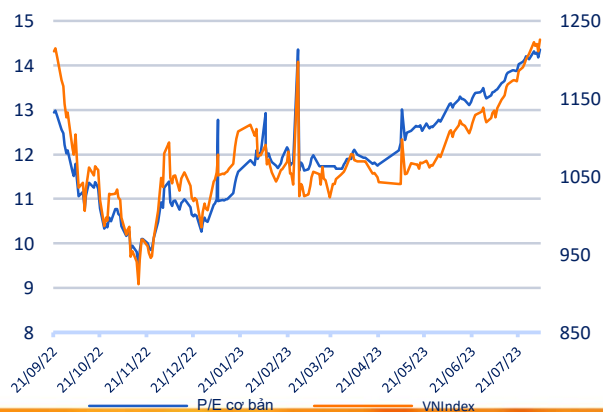
Giá hàng hóa

	Hàng ngày	1 tháng	YTD
Vàng	-0.03%	2.1%	7.8%
Bạc	-0.55%	0.7%	-2.0%
Dầu Brent	0.49%	11.6%	-0.4%
Dầu Thô WTI	0.55%	14.2%	1.9%
Khí Tự nhiên	0.47%	-3.0%	-42.4%
Dầu Nhiên liệu	0.38%	23.8%	-8.2%
Cà phê Mỹ	-0.17%	1.7%	-2.1%
Lúa mì Mỹ	2.92%	-2.5%	-18.5%
Đường London	-0.46%	5.6%	25.5%
Cotton Mỹ	0.24%	4.1%	1.8%

Tỷ giá hối đoái

	Thay đổi	Mua	Bán
USD/VND	23745 -0.06%	USD 23.400	24.966
EUR/USD	1.10 0.06%	EUR 24.788	27.398
GBP/USD	1.27 -0.02%	GBP 28.790	31.821
USD/JPY	142.64 0.07%	JPY 159	175
AUD/USD	0.66 0.17%	AUD 14.862	16.427

Định giá thị trường



HỆ THỐNG KHUYẾN NGHỊ CỦA VIETFIRST

Hệ thống khuyến nghị của VFS được xây dựng dựa trên sự chênh lệch giữa giá cổ phiếu thị trường tại thời điểm đánh giá và giá mục tiêu 12 tháng

Hệ thống khuyến nghị	Diễn giải
MUA	Nếu giá mục tiêu cao hơn giá thị trường từ 15% trở lên
THEO DÕI	Nếu giá mục tiêu cao hơn giá thị trường từ 5 – 15%
NẮM GIỮ	Nếu giá mục tiêu cao hơn giá thị trường không quá 5%
BÁN	Nếu giá mục tiêu thấp hơn giá thị trường tối thiểu 5%

© CÔNG TY CỔ PHẦN CHỨNG KHOÁN NHẤT VIỆT (VFS)**Hội sở Hồ Chí Minh**

Lầu 1 117 - 119 - 121 Nguyễn Du P, Bến Thành Q, 1 Thành phố HCM

Điện thoại: (84-8) 62556586 Fax: (84-8) 62556580

Website: www.vfs.com.vn

Chi nhánh Hà Nội

Tầng 5, Số 37 Bà Triệu, Phường Hàng Bài, Quận Hoàn Kiếm, Thành phố Hà Nội.

Điện thoại: (84-4) 39288222 Fax: (84-4) 39338222

THÔNG TIN LIÊN HỆ

Nguyễn Minh Hoàng	Giám đốc phòng phân tích hoang.nguyenminh@vfs.com.vn
Vũ Thị Hà Phương	Chuyên viên phân tích phuong.vu@vfs.com.vn
Nguyễn Hoàng Long	Chuyên viên phân tích long.nguyen@vfs.com.vn
Nguyễn Thị Huyền	Chuyên viên phân tích huyen.nguyen@vfs.com.vn
Đặng Thu Hiền	Chuyên viên phân tích hien.dang@vfs.com.vn
Nguyễn Trung Hiếu	Chuyên viên phân tích hieu.nguyen@vfs.com.vn

Tuyên bố miễn trách nhiệm: Bản quyền thuộc về Công ty CP Chứng khoán Nhất Việt (VFS). Những thông tin sử dụng trong báo cáo được thu thập từ những nguồn đáng tin cậy và VFS không chịu trách nhiệm về tính chính xác của chúng. Quan điểm thể hiện trong báo cáo này là của (các) tác giả và không nhất thiết liên hệ với quan điểm chính thức của VFS. Không một thông tin cũng như ý kiến nào được viết ra nhằm mục đích quảng cáo hay khuyến nghị mua/bán bất kỳ chứng khoán nào. Báo cáo này không được phép sao chép tái bản bởi bất kỳ cá nhân hoặc tổ chức nào khi chưa được phép của VFS.