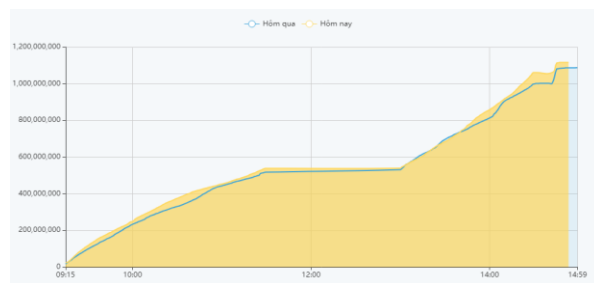


THÔNG KÊ THỊ TRƯỜNG

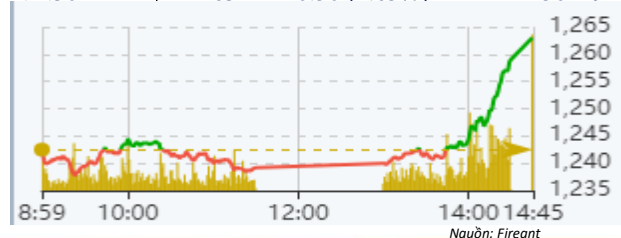
	HSX	HNX
Giá đóng cửa	1245,5	255,4
Thay đổi	10,5	3,1
Thay đổi %	0,85%	1,22%
KLGD (Triệu CP)	1087,3	117,7
GTGD (Tỷ)	24585,42	2276,93
CP có giao dịch	96%	73%
CP tăng giá	356 / 60,14%	104 / 31,42%
CP giảm giá	145 / 24,49%	68 / 20,54%
CP tham chiếu	91 / 15,37%	159 / 48,04%
P/E	14,4	16,9
P/B	1,6	1,2

Thanh khoản HSX



Chỉ số phái sinh

Phái sinh	Đóng cửa	Thay đổi	Basis	OI
VN30	1260,03	1,24%	-2,97	
VN30F1M	1263	20.50 (1.65%)		50429



XU HƯỚNG DÒNG TIỀN

- VN-Index chốt phiên tăng 10,5 điểm (+0,85%). Dòng tiền nghiêng về phe mua với 356 mã tăng và 145 mã giảm. Sau phần lớn thời gian giao dịch giằng co, dòng tiền chỉ vào mạnh lúc cuối phiên chiều giúp chỉ số duy trì mạch tăng.
- Nhóm Chứng khoán tiếp tục là nhóm ngành tạo đà tâm lý khi tăng mạnh ngay từ đầu phiên và duy trì được đà tăng đến cuối phiên. Nhờ đó, lực cầu lan rộng ra các nhóm ngành khác, trong đó nhóm cổ phiếu thép là ngành hút dòng tiền tốt nhất trong phiên nay với nhiều cổ phiếu tăng mạnh như HSG, NKG tăng trần, HPG tăng 4.32% và dẫn dắt đà tăng của thị trường.
- Ngoài ra, sắc xanh xuất hiện ở nhiều cổ phiếu trong nhóm vốn hóa lớn như VPB, GAS, FPT cũng góp phần kéo thị trường tăng điểm.
- Áp lực từ VIC hay BID không có quá nhiều tác động lên thị trường.
- Nước ngoài bán ròng với giá trị 102 tỷ và tập trung vào các mã như: SSI, HDG, HPG. Trong khi đó mua tập trung ở các mã: BSI, VPB, TPB.
- Tâm lý giao dịch tích cực với sự dẫn dắt của nhóm chứng khoán và nhóm thép giúp củng cố cho sự tiếp diễn của đà tăng ngắn hạn.

PHÂN TÍCH KỸ THUẬT

- VN-Index đóng cửa với cây nến tăng thân dài kèm theo bóng nến dưới thể hiện rõ áp lực bán ở vùng kháng cự được hấp thụ tốt và lực cầu vẫn đang áp đảo trong việc dẫn dắt xu hướng. Đồng thời, thanh khoản tiếp tục mở rộng theo chiều giá lên cũng giúp củng cố đà tăng ngắn hạn.

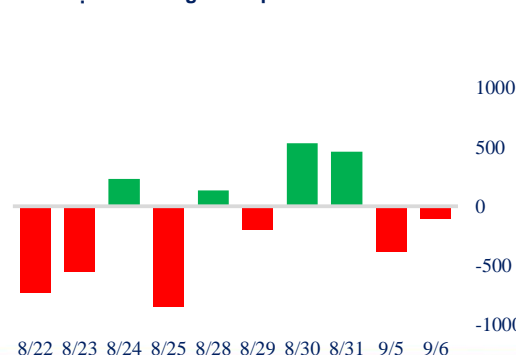
Biểu đồ VNIndex 1 tháng



Giao dịch tự doanh 10 phiên HSX



Giao dịch nước ngoài 10 phiên HSX



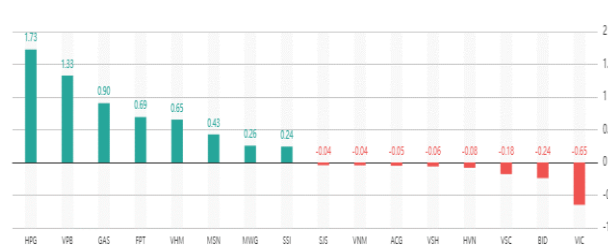
CHIẾN LƯỢC GIAO DỊCH

- VN-Index đang ở vùng kháng cự ngắn hạn nên khả năng sẽ rung lắc do đó NĐT nên tập trung quản lý danh mục sẵn có, thận trọng với vị thế mua mới. Các CP quan tâm: Các CP quan tâm: CTD, MBB, MSN, BID, NVL.
- * Kịch bản 1: VN-Index vượt vùng đỉnh cũ hướng tới vùng 1.275 – 1.280 điểm.
- * Kịch bản 2: VN-Index điều chỉnh và tái tích lũy tại vùng 1.200.

Tăng giảm nhóm ngành

Ngành	Ngày	Tháng
Dầu khí	1,33%	1,85%
Hóa chất	0,48%	4,26%
Tài nguyên Cơ bản	3,32%	4,57%
Xây dựng & vật liệu	1,25%	1,60%
Hàng & Dịch vụ CN	0,11%	-2,13%
Ô tô và phụ tùng	0,94%	0,69%
Thực phẩm & đồ uống	0,29%	2,46%
Hàng cá nhân & Gia dụng	0,65%	1,00%
Y tế	1,71%	1,21%
Bán lẻ	1,30%	3,37%
Truyền thông	1,22%	25,04%
Du lịch & Giải trí	0,33%	0,66%
Viễn thông	0,07%	2,32%
Điện, nước & dầu khí	0,94%	2,14%
Bảo hiểm	1,16%	2,54%
Bất động sản	0,38%	-1,60%
Dịch vụ tài chính	2,31%	12,21%
Ngân hàng	0,55%	0,87%
Công nghệ Thông tin	1,95%	17,82%

Top cổ phiếu ảnh hưởng chỉ số



Nguồn: Fireant

Top NN mua ròng HSX

Mã	Giá đóng cửa	Thay đổi	KLGD
VPB	21,8	20,99737533	20.298.400
TPB	19,75	19,60784314	1.145.060
BSI	38,25	36,41732283	393.884
HDB	17,2	17,24137931	858.934
FTS	41,05	38,4057971	347.360

Top NN bán ròng HSX

Mã	Giá đóng cửa	Thay đổi	KLGD
HDG	30,5	30,92783505	- 2.788.761
SSI	34	33,33333333	- 1.475.350
FUEVFNVD	27,55	27,27272727	- 1.815.600
HPG	29	27,77777778	- 1.753.059
KBC	34,4	34,48275862	- 1.347.700

Giao dịch cổ đông lớn và nội bộ

Mã	Tên	Vị trí	Ngày	Đăng ký	Khối lượng
CHP	Huỳnh Thị Kim Uyên	---	06/09/2023	Đăng ký mua	20.000
CLH	Phạm Mạnh Tiến	Thành viên HĐQT	06/09/2023	Đăng ký bán	7.900
ANT	Nguyễn Hoàng Minh	Tổng giám đốc	06/09/2023	Đăng ký mua qt	189.000
CAP	Trần Sỹ Lâm	Thành viên Ban kiểm soát	06/09/2023	Đăng ký mua	2.000
DRL	Nguyễn Minh Tiến	Thành viên HĐQT	05/09/2023	Đăng ký bán	5.000

TIN TỨC

Trong nước

[Sẽ nỗ lực giải ngân 46.000 tỷ đồng từ nay đến cuối năm](#)
[Vì sao giá điện phải "cồng" khoản lỗ của EVN?](#)
[Apple chuyên 11 nhà máy SX thiết bị nghe nhìn vào VN](#)

Doanh nghiệp

[Doanh thu TNG vượt 4.8 ngàn tỷ sau 8 tháng](#)
[DPR phát hành cổ phiếu thưởng tỷ lệ 100%](#)
[Sau soát xét, TVSI chuyển từ lãi thành lỗ hơn 330 tỷ](#)

Thế giới

[XK của Thái Lan chắc chắn sẽ tăng trưởng âm trong 2023](#)
[Những dấu hiệu suy thoái đáng lo của nền kinh tế Canada](#)
[Chỉ số đồng USD lên gần đỉnh 6 tháng](#)

Hàng hóa

[Thị trường XK thủy sản chưa phục hồi như kỳ vọng](#)
[Dầu lên cao nhất trong 10 tháng](#)

Top 10 khối lượng giao dịch HSX

	Khối lượng giao dịch	Thay đổi
1	HPG	52.574.600 4,32%
2	NVL	46.224.000 1,87%
3	VIX	42.709.500 2,29%
4	DXG	41.795.100 0,68%
5	GEX	29.398.100 1,01%
6	DIG	26.747.700 1,73%
7	VND	26.247.600 2,13%
8	HSG	24.075.500 6,77%
9	VPB	23.267.300 3,81%
10	STB	23.144.500 1,07%

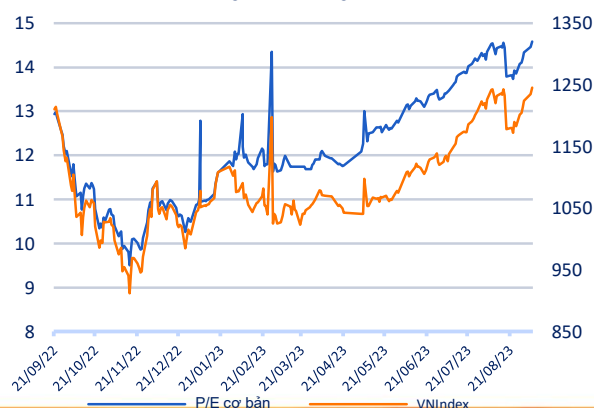
Giá hàng hóa

	Hàng ngày	1 tháng	YTD
Vàng	-0,20%	-1,1%	6,7%
Bạc	-0,63%	2,1%	-1,3%
Dầu Brent	-0,78%	4,7%	4,0%
Dầu Thô WTI	-0,76%	5,0%	6,9%
Khí Tự nhiên	-0,23%	-5,5%	-42,4%
Dầu Nhiên liệu	-0,73%	6,0%	-4,9%
Cà phê Mỹ	-0,21%	-6,5%	-8,4%
Lúa mì Mỹ	0,23%	-8,7%	-24,2%
Đường London	0,13%	9,5%	34,9%
Cotton Mỹ	-0,43%	3,6%	6,0%

Tỷ giá hối đoái

	Thay đổi	Tỷ giá NHNN	
		Mua	Bán
USD/VND	24060 0,04%	USD 23.400	25.140
EUR/USD	1,07 0,08%	EUR 24.426	26.997
GBP/USD	1,26 -0,10%	GBP 28.624	31.637
USD/JPY	147,45 -0,18%	JPY 154	171
AUD/USD	0,64 0,09%	AUD 14.519	16.048

Định giá thị trường





ÁP LỰC BÁN ĐƯỢC HẤP THỤ TỐT, VN-INDEX TĂNG PHIÊN THỨ 6 LIÊN TIẾP

Bản tin ngày 07/09/2023

HỆ THỐNG KHUYẾN NGHỊ CỦA VIETFIRST

Hệ thống khuyến nghị của VFS được xây dựng dựa trên sự chênh lệch giữa giá cổ phiếu thị trường tại thời điểm đánh giá và giá mục tiêu 12 tháng

Hệ thống khuyến nghị	Diễn giải
MUA	Nếu giá mục tiêu cao hơn giá thị trường từ 15% trở lên
THEO DÕI	Nếu giá mục tiêu cao hơn giá thị trường từ 5 – 15%
NĂM GIỮ	Nếu giá mục tiêu cao hơn giá thị trường không quá 5%
BÁN	Nếu giá mục tiêu thấp hơn giá thị trường tối thiểu 5%

THÔNG TIN LIÊN HỆ

Nguyễn Minh Hoàng	Giám đốc phòng phân tích hoang.nguyenminh@vfs.com.vn
Đặng Thu Hiền	Chuyên viên phân tích hien.dang@vfs.com.vn
Nguyễn Hoàng Long	Chuyên viên phân tích long.nguyen@vfs.com.vn
Nguyễn Thị Huyền	Chuyên viên phân tích huyen.nguyen@vfs.com.vn
Nguyễn Anh Quân	Chuyên viên phân tích quan.nguyen@vfs.com.vn

© CÔNG TY CỔ PHẦN CHỨNG KHOÁN NHẤT VIỆT (VFS)

Hội sở Hồ Chí Minh

Lầu 1 117 - 119 - 121 Nguyễn Du P, Bến Thành Q, 1 Thành phố HCM

Điện thoại: (84-8) 62556586 Fax: (84-8) 62556580

Website: www.vfs.com.vn

Chi nhánh Hà Nội

Tầng 5, Số 37 Bà Triệu, Phường Hàng Bài, Quận Hoàn Kiếm, Thành phố Hà Nội.

Điện thoại: (84-4) 39288222 Fax: (84-4) 39338222

Tuyên bố miễn trách nhiệm: Bản quyền thuộc về Công ty CP Chứng khoán Nhất Việt (VFS). Những thông tin sử dụng trong báo cáo được thu thập từ những nguồn đáng tin cậy và VFS không chịu trách nhiệm về tính chính xác của chúng. Quan điểm thể hiện trong báo cáo này là của (các) tác giả và không nhất thiết liên hệ với quan điểm chính thức của VFS. Không một thông tin cũng như ý kiến nào được viết ra nhằm mục đích quảng cáo hay khuyến nghị mua/bán bất kỳ chứng khoán nào. Báo cáo này không được phép sao chép tái bản bởi bất kỳ cá nhân hoặc tổ chức nào khi chưa được phép của VFS.