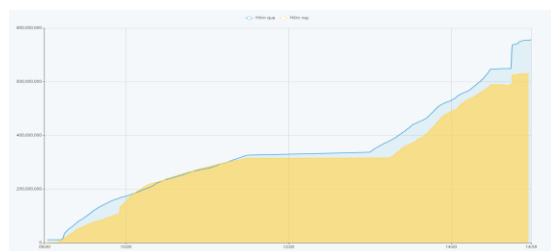


### THÔNG KÊ THỊ TRƯỜNG

	HSX	HNX
<b>Giá đóng cửa</b>	1089,7	219,0
<b>Thay đổi</b>	12,9	1,3
<b>Thay đổi %</b>	1,20%	0,58%
<b>KLGD (Triệu CP)</b>	692,8	78,1
<b>GTGD (Tỷ)</b>	14079,18	1354
<b>CP có giao dịch</b>	94%	68%
CP tăng giá	367 / 56,20%	96 / 29,09%
CP giảm giá	176 / 26,95%	65 / 19,70%
CP tham chiếu	110 / 16,85%	169 / 51,21%
<b>P/E</b>	12,5	16,9
<b>P/B</b>	1,6	1,2

Thanh khoản HSX



Nguồn: Fireant

Chỉ số phái sinh

Phái sinh	Đóng cửa	Thay đổi	Basis	OI
VN30	1103,52	1,60%	-2,48	
VN30F1M	1106	19 (1.75%)		50258

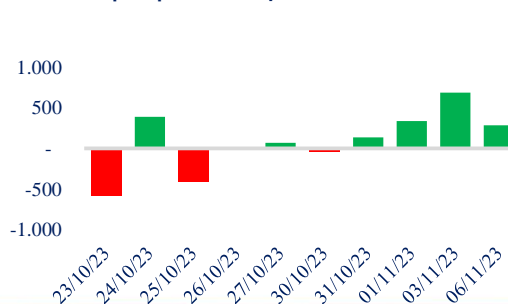


Nguồn: Fireant

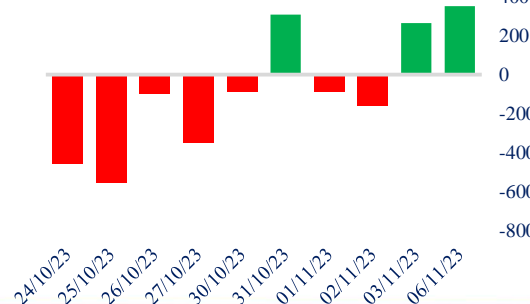
### XU HƯỚNG DÒNG TIỀN

- VNINDEX kết phiên tăng 12,9 điểm (1,20%) đóng cửa tại 1.089,7 điểm. Độ rộng thị trường nghiêng về bên mua với 364 mã tăng và 175 mã giảm. Thị trường diễn biến tích cực, sắc xanh lan tỏa ở các nhóm ngành bất chấp những rung lắc trong phiên.
- Dòng tiền phiên nay cải thiện đáng kể ở nhóm ngân hàng từ đó tạo đà tâm lý tốt lên thị trường.
- Diễn biến tăng điểm tích cực cũng xuất hiện ở nhóm thép khi có thông tin sản lượng thép được cải thiện trong thời gian gần đây.
- Trong khi đó MWG và một số cổ phiếu ngành bán lẻ vẫn chịu áp lực bán trong phiên.
- Khối ngoại phiên nay tiếp tục mua ròng gần 351 tỷ. STB và HPG là 2 cổ phiếu được mua nhiều nhất, ở chiều ngược lại khối ngoại tập trung bán ròng MWG.
- Sắc xanh xuất hiện tại nhiều cổ phiếu vốn hóa lớn cho thấy tâm lý tích cực tiếp tục được duy trì.

Giao dịch tự doanh 10 phiên HSX



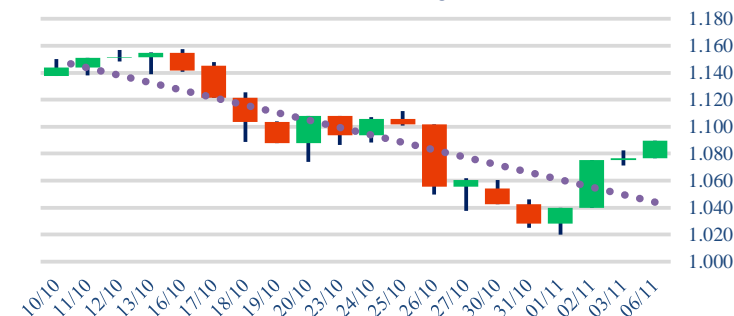
Giao dịch nước ngoài 10 phiên HSX



### PHÂN TÍCH KỸ THUẬT

- VNINDEX ghi nhận cây nến xanh, thân dài và đóng cửa cao gần nhất phiên cho thấy bên mua chiếm ưu thế. Tuy nhiên, đà tăng đã có dấu hiệu chậm lại khi biên độ tăng giảm và khối lượng giao dịch thấp hơn trung bình 20 phiên. Do đó, diễn biến hiện tại vẫn chỉ được coi là nhịp hồi phục kỹ thuật.

Biểu đồ VNIndex 1 tháng



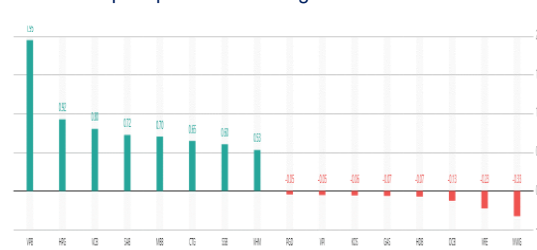
### CHIẾN LƯỢC GIAO DỊCH

- Nhà đầu tư có đã tăng tỷ trọng trong những hôm trước tiếp tục giữ nguyên vị thế và tuân thủ nguyên tắc. Nhóm cổ phiếu đáng chú ý: thép (HSG, NKG, HPG), bất động sản (DIG, DXG, CEO), đầu tư công (HHV, VCG)
- \* Kịch bản 1: VN-Index hồi phục về vùng 1.100 điểm.
- \* Kịch bản 2: VNINDEX đi ngang quanh vùng 1.060 – 1.080 điểm.

Tăng giảm nhóm ngành

Ngành	Ngày	Tháng
Dầu khí	0,44%	-4,77%
Hóa chất	0,74%	-4,83%
Tài nguyên Cơ bản	2,24%	0,13%
Xây dựng & vật liệu	0,54%	-2,15%
Hàng & Dịch vụ CN	2,10%	-4,59%
Ô tô và phụ tùng	0,44%	0,62%
Thực phẩm & đồ uống	1,37%	-7,68%
Hàng cá nhân & Gia dụng	1,89%	-5,74%
Y tế	0,76%	-6,97%
Bán lẻ	-1,23%	-14,68%
Truyền thông	-1,85%	19,45%
Du lịch & Giải trí	0,78%	2,60%
Điện, nước & dầu khí	0,28%	-6,81%
Bảo hiểm	1,54%	0,33%
Bất động sản	1,09%	-3,45%
Dịch vụ tài chính	0,87%	-5,45%
Ngân hàng	1,25%	-4,37%
Công nghệ Thông tin	1,56%	-5,49%

Top cổ phiếu ảnh hưởng chỉ số



Nguồn: Fireant

Top NN mua ròng HSX

Mã	Giá đóng cửa	Thay đổi	KLGD
STB	29,45	+0,95/+3,33%	5.449.300
HPG	25,75	+0,65/+2,59%	4.674.720
HSG	20	+0,55/+2,83%	2.017.820
GMD	66	+1,00/+1,54%	525.250
FUESSVFL	17,84	+0,13/+0,73%	1.609.800

Top NN bán ròng HSX

Mã	Giá đóng cửa	Thay đổi	KLGD
MWG	38,05	-0,90/-2,31%	1.194.650
VIX	13,85	+0,20/+1,47%	2.451.000
VRE	24	-0,40/-1,64%	1.244.000
FRT	97	+1,00/+1,04%	226.990
OCB	13,65	-0,25/-1,80%	1.380.200

Giao dịch cổ đông lớn và nội bộ

Mã	Tên	Vị trí	Ngày	Đăng ký	Khối lượng
HPG	CTCP Đầu tư và Xây dựng Sao	---	06/11/2023	Đăng ký bán	1.100.000
DRC	Phạm Thị Hồng Hội	---	06/11/2023	Đăng ký mua	200.000
VHC	Nguyễn Duy Khánh	---	06/11/2023	Đăng ký mua	1.000
KPF	Nguyễn Khánh Toàn	Chủ tịch HĐQT	06/11/2023	Đăng ký mua	3.000.000
VHC	Trần Thị Hoàng Thư	---	06/11/2023	Đăng ký mua	10.000

Định giá thị trường



TIN TỨC

**Trong nước**

[Quốc hội đánh giá cao kết quả xử lý sở hữu chéo tại các tổ chức Chính phủ tập trung tái cơ cấu đầu tư công](#)  
[Lãi suất cho vay bình quân tại 4 NHNN giảm xuống khoảng 6%](#)

**Thế giới**

[Chủ tịch ECB Christine Lagarde: Lam phát ở châu Âu sẽ chậm lại](#)  
[Các công ty bất động sản Trung Quốc giảm sâu giá bán](#)  
[Ngân hàng Trung ương Anh tiếp tục giữ lãi suất ở mức 5,25%](#)

**Doanh nghiệp**

[Hòa Phát: Sản lượng bán hàng thép lập đỉnh 16 tháng](#)  
[Cổ đông VPBank sẽ nhận 10% cổ tức bằng tiền mặt](#)  
[TNG ước doanh thu 10 tháng vượt trên 6,000 tỷ đồng](#)

**Hàng hóa**

[Nga tiếp tục cắt giảm xuất khẩu dầu thô đến cuối năm 2023](#)  
[Dầu giảm hơn 6%/tuần](#)  
[Vàng tăng nhờ kỳ vọng Fed ngừng nâng lãi suất](#)

Top 10 khối lượng giao dịch HSX

	Khối lượng giao dịch	Thay đổi
1 NVL	27.265.000	1,72%
2 VIX	25.844.300	1,47%
3 STB	25.702.500	3,33%
4 HPG	19.193.400	2,59%
5 SSI	16.791.200	0,35%
6 SHB	15.982.300	2,80%
7 GEX	14.755.700	4,47%
8 DIG	13.625.100	2,24%
9 HSG	13.091.400	2,83%
10 VND	12.272.200	1,08%

Giá hàng hóa

	Hàng ngày	1 tháng	YTD
Vàng	-0,38%	7,9%	9,1%
Bạc	-0,13%	7,1%	-3,3%
Dầu Brent	0,94%	1,3%	-0,3%
Dầu Thô WTI	1,06%	-1,7%	1,1%
Khí Tự nhiên	-3,50%	1,6%	-24,2%
Dầu Nhiên liệu	0,03%	0,8%	-13,0%
Cà phê Mỹ	3,36%	17,0%	2,2%
Lúa mì Mỹ	-0,33%	0,3%	-28,0%
Đường London	0,00%	6,8%	36,6%
Cotton Mỹ	0,01%	-8,6%	-4,5%

Tỷ giá hối đoái

	Thay đổi	Tỷ giá NHNN	
		Mua	Bán
USD/VND	24315 -0,84%	USD	23.400 25.217
EUR/USD	1,07 0,14%	EUR	24.518 27.099
GBP/USD	1,24 0,25%	GBP	28.275 31.252
USD/JPY	149,43 0,04%	JPY	153 169
AUD/USD	0,65 0,08%	AUD	14.890 16.458

### **HỆ THỐNG KHUYẾN NGHỊ CỦA VIETFIRST**

Hệ thống khuyến nghị của VFS được xây dựng dựa trên sự chênh lệch giữa giá cổ phiếu thị trường tại thời điểm đánh giá và giá mục tiêu 12 tháng

<b>Hệ thống khuyến nghị</b>	<b>Diễn giải</b>
<b>MUA</b>	Nếu giá mục tiêu cao hơn giá thị trường từ 15% trở lên
<b>THEO DÕI</b>	Nếu giá mục tiêu cao hơn giá thị trường từ 5 – 15%
<b>NẮM GIỮ</b>	Nếu giá mục tiêu cao hơn giá thị trường không quá 5%
<b>BÁN</b>	Nếu giá mục tiêu thấp hơn giá thị trường tối thiểu 5%

### **© CÔNG TY CỔ PHẦN CHỨNG KHOÁN NHẤT VIỆT (VFS)**

#### **Hội sở Hồ Chí Minh**

Lầu 1 117 - 119 - 121 Nguyễn Du P, Bến Thành Q, 1 Thành phố HCM

Điện thoại: **(84-8) 62556586** Fax: **(84-8) 62556580**

Website: [www.vfs.com.vn](http://www.vfs.com.vn)

#### **Chi nhánh Hà Nội**

Tầng 5, Số 37 Bà Triệu, Phường Hàng Bài, Quận Hoàn Kiếm, Thành phố Hà Nội.

Điện thoại: **(84-4) 39288222** Fax: **(84-4) 39338222**

Tuyên bố miễn trách nhiệm: Bản quyền thuộc về Công ty CP Chứng khoán Nhất Việt (VFS). Những thông tin sử dụng trong báo cáo được thu thập từ những nguồn đáng tin cậy và VFS không chịu trách nhiệm về tính chính xác của chúng. Quan điểm thể hiện trong báo cáo này là của (các) tác giả và không nhất thiết liên hệ với quan điểm chính thức của VFS. Không một thông tin cũng như ý kiến nào được viết ra nhằm mục đích quảng cáo hay khuyến nghị mua/bán bất kỳ chứng khoán nào. Báo cáo này không được phép sao chép tái bản bởi bất kỳ cá nhân hoặc tổ chức nào khi chưa được phép của VFS.