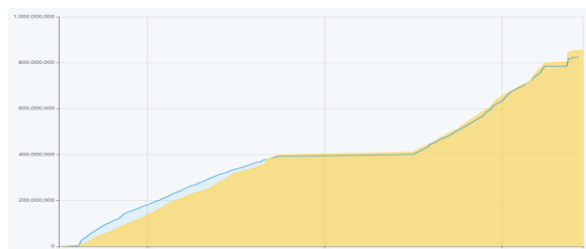


## THÔNG KÊ THỊ TRƯỜNG

	HSX	HNX
Giá đóng cửa	1126,4	233,6
Thay đổi	10,5	2,3
Thay đổi %	0,94%	0,99%
KLGD (Triệu CP)	854,0	109,7
GTGD (Tỷ)	18029,18	2113
CP có giao dịch	90%	71%
CP tăng giá	359 / 56,45%	105 / 31,91%
CP giảm giá	122 / 19,18%	62 / 18,84%
CP tham chiếu	155 / 24,37%	162 / 49,24%
P/E	13,3	16,9
P/B	1,6	1,2

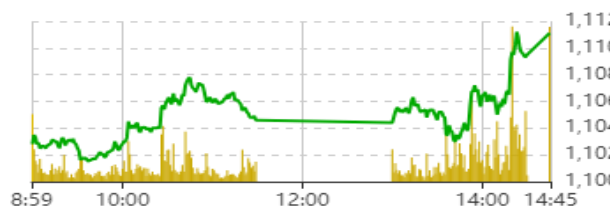
Thanh khoản HSX



Nguồn: Fireant

Chỉ số phái sinh

Phái sinh	Đóng cửa	Thay đổi	Basis	OI
VN30	1109,27	0,80%	-1,83	
VN30F1M	1111,1	12.10 (1.10%)		59871

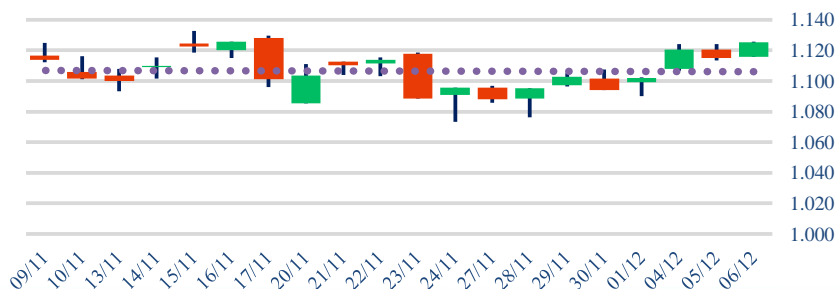


Nguồn: Fireant

## XU HƯỚNG DÒNG TIỀN

- VN-Index kết phiên tăng 10,46 điểm (+0,94%) lên 1.126,43 điểm. Độ rộng thị trường nghiêng về bên mua khi có tới 359 mã tăng và chỉ có 122 mã giảm. Mặc dù gặp áp lực chốt lời vào phiên chiều khi cổ phiếu mua phiên ngày 4/12 về nhưng lực cầu đã hấp thụ và áp đảo hoàn toàn lực cung trong việc dẫn dắt xu hướng.
- Nhóm các cổ phiếu vốn hóa lớn như VCB, HPG, BCM, GAS, BID... thu hút dòng tiền trở lại sau khi chịu áp lực bán từ khối ngoại trong phiên hôm qua và đóng góp tích cực nhất vào đà tăng của thị trường.
- Nhóm các cổ phiếu ngành chứng khoán và bất động sản tiếp tục dẫn dắt và tạo đà tâm lý cho thị trường. Bên cạnh đó dòng tiền cũng luân phiên chảy vào nhóm các cổ phiếu vốn hóa vừa và nhỏ khác như thủy sản, dầu khí.
- Khối ngoại vẫn tiếp tục xu hướng bán ròng nhưng thu hẹp nhiều so với phiên trước, chỉ còn 550 tỷ vào nhóm các cổ phiếu lớn đầu ngành như VHM, VND, VNM, STB, DXG...
- Sự đồng thuận giữa các nhóm ngành cho thấy trạng thái tích cực của thị trường.

Biểu đồ VNIndex 1 tháng



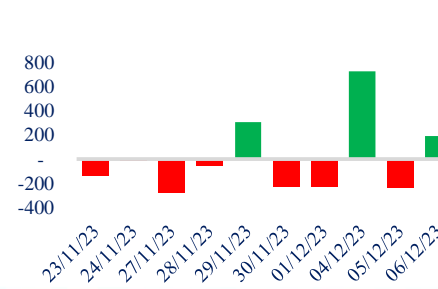
## PHÂN TÍCH KỸ THUẬT

- VN-Index ghi nhận một nền tăng, đóng cửa tại giá cao nhất phiên. Cùng với đó là thanh khoản tiếp tục duy trì ổn định giúp thị trường hoàn tất quá trình kiểm nghiệm lại vùng hỗ trợ 1117. Histogram MACD mở rộng theo chiều dương ủng hộ cho tín hiệu tiếp diễn đà tăng của thị trường.

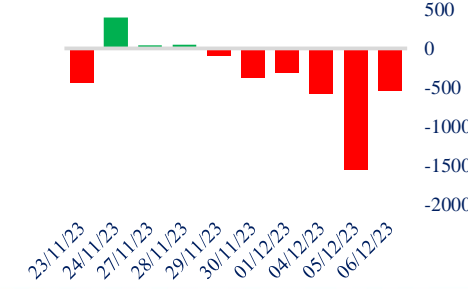
## CHIẾN LƯỢC GIAO DỊCH

- Nhà đầu tư đã mua và gia tăng tỷ trọng theo khuyến nghị của chúng tôi có thể yên tâm nắm giữ và theo dõi phản ứng thị trường tại các vùng kháng cự tiếp theo.
- Kịch bản 1 (60%):** VN-Index tiếp diễn đà tăng hướng đến kiểm nghiệm ngưỡng kháng cự 1130. Nhà đầu tư có thể gia tăng tỷ trọng các cổ phiếu có sẵn, hạn chế mua đuổi cổ phiếu tăng mạnh.
- Kịch bản 2 (40%):** VN-Index tiếp tục biến động sideway trong biên độ hẹp 1107-1125. Nhà đầu tư có thể tận dụng nhịp điều chỉnh của thị trường để gia tăng tỷ trọng cổ phiếu lên 60% danh mục, có thể mở vị thế mua mới.

Giao dịch tự doanh 10 phiên HSX



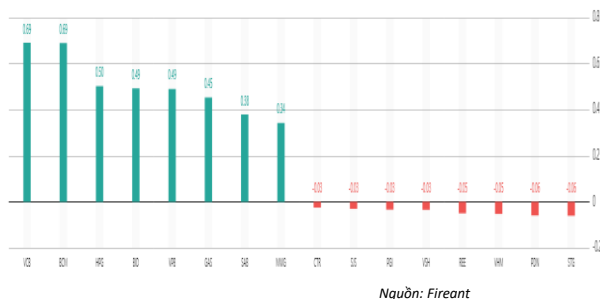
Giao dịch nước ngoài 10 phiên HSX



Tăng giảm nhóm ngành

Ngành	Ngày	Tháng
Dầu khí	1,05%	8,52%
Hóa chất	0,94%	12,04%
Tài nguyên Cơ bản	1,28%	9,62%
Xây dựng và Vật liệu	1,39%	15,41%
Hàng & Dịch vụ Công nghiệp	0,32%	9,50%
Ô tô và phụ tùng	0,53%	1,80%
Thực phẩm và đồ uống	1,63%	1,32%
Hàng cá nhân & Gia dụng	0,51%	6,40%
Y tế	0,07%	-0,19%
Bán lẻ	1,96%	4,80%
Truyền thông	4,48%	-0,29%
Du lịch và Giải trí	0,45%	2,11%
Điện, nước & xăng dầu khí đ	0,70%	2,62%
Ngân hàng	0,70%	1,18%
Bảo hiểm	0,85%	2,10%
Bất động sản	0,08%	6,47%
Dịch vụ tài chính	0,87%	18,16%
Công nghệ Thông tin	1,09%	7,64%

Top cổ phiếu ảnh hưởng chỉ số



Top NN mua ròng HSX

Mã	Giá đóng cửa	Thay đổi	KLGD
VHC	75,9	+4,90/+6,90%	1.393.900
SSI	33,6	+0,30/+0,90%	809.055
HPG	27,6	+0,35/+1,28%	915.800
DGC	98	+0,70/+0,72%	250.800
ASM	9,89	+0,64/+6,92%	1.716.500

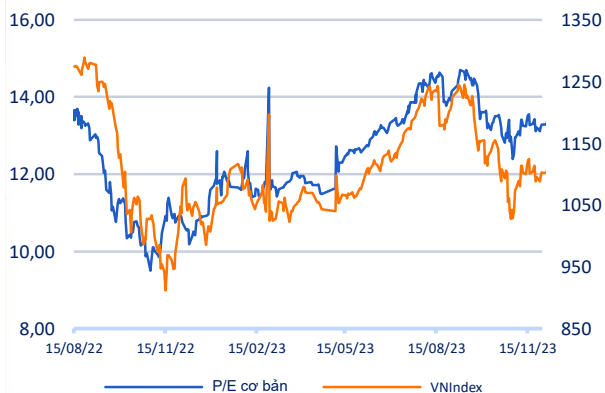
Top NN bán ròng HSX

Mã	Giá đóng cửa	Thay đổi	KLGD
VHM	40,45	-0,05/-0,12%	6.100.640
VND	22,75	+0,20/+0,89%	3.767.320
FUEVFN	25,36	+0,16/+0,63%	3.010.900
VNM	68,5	+0,40/+0,59%	762.740
STB	28,1	+0,30/+1,08%	1.640.600

Giao dịch cổ đông lớn và nội bộ

Mã	Tên	Vị trí	Ngày	Đăng ký	Khối lượng
THG	CTCP Đầu tư Xây dựng Gia Th	---	06/12/2023	Đăng ký mua	250.000
PTH	Lê Hồng Tá	Phó Giám đốc	06/12/2023	Đăng ký bán	68.000
PTH	Lê Tự Cường	Chủ tịch HĐQT	06/12/2023	Đăng ký mua	34.000
HPM	Nguyễn Cao Đăng	Thành viên HĐQT	06/12/2023	Đăng ký bán	456.000
AGP	Phạm Uyên Nguyễn	Thành viên HĐQT	06/12/2023	Đăng ký mua	1.000.000

Định giá thị trường



## TIN TỨC

### Trong nước

- [Dự báo GDP năm 2024 có thể tăng 6%](#)
- [Thủ tướng: Không để thiếu điện, xăng dầu năm 2024](#)
- [Cần Thơ sẽ có 14 khu công nghiệp vào năm 2030](#)
- [Thị trường bất động sản phục hồi trong nghỉ ngơi](#)
- [Chưa thể kỳ vọng ngành thủy sản sẽ bứt phá năm 2024](#)

### Doanh nghiệp

- [IDI: Sắp xây thêm nhà máy, mục tiêu 400.000 tấn/năm](#)
- [TDM: Lãi ròng 11 tháng của TDM gần 275 tỷ, tăng 38%](#)
- [FPT: Mua 3 Cty của Mỹ, thầu tóm 80% vốn AOSIS Pháp](#)
- [HPG: Sản lượng bán hàng tăng 12% trong tháng 11](#)
- [FCN: Tiến độ dự án bị kéo dài, áp lực lãi vay lớn](#)

### Thế giới

- [TQ bắt đầu đưa trung tâm dữ liệu đầu tiên xuống biển](#)
- [Lãi suất trái phiếu Mỹ 10 năm rớt xuống 4.2%](#)
- [FED vừa nhân thêm tín hiệu có thể khiến lãi suất sớm giảm](#)
- [Nga tiến một bước trong tham vọng Bắc Cực](#)

### Hàng hóa

- [Saudi Arabia giảm giá bán dầu thô sang châu Á](#)
- [Giá cao su tự nhiên ở Thanh Đảo và Thượng Hải giảm mạnh](#)
- [Giá xăng có thể giảm thêm 500 đồng/lít vào ngày mai?](#)

Top 10 khối lượng giao dịch HSX

	Khối lượng giao dịch	Thay đổi	
1	HAG	34.473.700	5,88%
2	VND	30.761.300	0,89%
3	VIX	29.383.800	1,98%
4	DXG	24.909.300	0,95%
5	NVL	24.850.100	0,55%
6	DIG	23.660.000	2,83%
7	HPG	18.648.100	1,28%
8	GEX	18.434.000	1,70%
9	SSI	17.904.800	0,90%
10	PDR	16.509.000	3,04%

Giá hàng hóa

	Hàng ngày	1 tháng	YTD
Vàng	0,43%	3,6%	12,0%
Bạc	-0,11%	8,6%	2,0%
Dầu Brent	-0,10%	-5,5%	-10,2%
Dầu Thô WTI	-0,22%	-6,7%	-10,3%
Khí Tự nhiên	-0,48%	-14,1%	-39,7%
Dầu Nhiên liệu	-0,15%	-7,1%	-21,6%
Cà phê Mỹ	2,09%	7,3%	9,5%
Lúa mì Mỹ	0,81%	11,6%	-19,7%
Đường London	-0,45%	-8,5%	24,2%
Cotton Mỹ	0,70%	4,9%	-3,8%

Tỷ giá hối đoái

	Thay đổi	Tỷ giá NHNN		
		Mua	Bán	
USD/VND	24283	0,07%	USD 23.400	25.098
EUR/USD	1,08	0,00%	EUR 24.565	27.150
GBP/USD	1,26	0,10%	GBP 28.673	31.691
USD/JPY	147,13	-0,01%	JPY 155	171
AUD/USD	0,66	0,50%	AUD 14.956	16.530



**HỆ THỐNG KHUYẾN NGHỊ CỦA VIETFIRST**

Hệ thống khuyến nghị của VFS được xây dựng dựa trên sự chênh lệch giữa giá cổ phiếu thị trường tại thời điểm đánh giá và giá mục tiêu 12 tháng

Hệ thống khuyến nghị	Diễn giải
MUA	Nếu giá mục tiêu cao hơn giá thị trường từ 15% trở lên
THEO DÕI	Nếu giá mục tiêu cao hơn giá thị trường từ 5 – 15%
NĂM GIỮ	Nếu giá mục tiêu cao hơn giá thị trường không quá 5%
BÁN	Nếu giá mục tiêu thấp hơn giá thị trường tối thiểu 5%

**© CÔNG TY CỔ PHẦN CHỨNG KHOÁN NHẤT VIỆT (VFS)****Hội sở Hồ Chí Minh**

Lầu 1 117 - 119 - 121 Nguyễn Du P, Bến Thành Q, 1 Thành phố HCM

Điện thoại: (84-8) 62556586 Fax: (84-8) 62556580

Website: [www.vfs.com.vn](http://www.vfs.com.vn)

**Chi nhánh Hà Nội**

Tầng 5, Số 37 Bà Triệu, Phường Hàng Bài, Quận Hoàn Kiếm, Thành phố Hà Nội.

Điện thoại: (84-4) 39288222 Fax: (84-4) 39338222

Tuyên bố miễn trách nhiệm: Bản quyền thuộc về Công ty CP Chứng khoán Nhất Việt (VFS). Những thông tin sử dụng trong báo cáo được thu thập từ những nguồn đáng tin cậy và VFS không chịu trách nhiệm về tính chính xác của chúng. Quan điểm thể hiện trong báo cáo này là của (các) tác giả và không nhất thiết liên hệ với quan điểm chính thức của VFS. Không một thông tin cũng như ý kiến nào được viết ra nhằm mục đích quảng cáo hay khuyến nghị mua/bán bất kỳ chứng khoán nào. Báo cáo này không được phép sao chép tái bản bởi bất kỳ cá nhân hoặc tổ chức nào khi chưa được phép của VFS.

**THÔNG TIN LIÊN HỆ**

Nguyễn Minh Hoàng	Giám đốc phòng phân tích <a href="mailto:hoang.nguyenminh@vfs.com.vn">hoang.nguyenminh@vfs.com.vn</a>
Nguyễn Hoàng Long	Chuyên viên phân tích <a href="mailto:long.nguyen@vfs.com.vn">long.nguyen@vfs.com.vn</a>
Đặng Thu Hiền	Chuyên viên phân tích <a href="mailto:hien.dang@vfs.com.vn">hien.dang@vfs.com.vn</a>
Nguyễn Thị Huyền	Chuyên viên phân tích <a href="mailto:huyen.nguyen@vfs.com.vn">huyen.nguyen@vfs.com.vn</a>
Nguyễn Anh Quân	Chuyên viên phân tích <a href="mailto:quan.nguyen@vfs.com.vn">quan.nguyen@vfs.com.vn</a>
Nguyễn Thị Mai	Chuyên viên phân tích <a href="mailto:mai.nguyen@vfs.com.vn">mai.nguyen@vfs.com.vn</a>