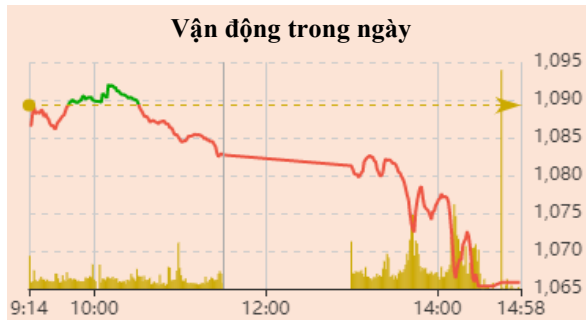


02/08/2023

BẢN TIN CHỨNG KHOÁN NGÀY

LỰC BÁN GIA TĂNG TRỞ LẠI
VNINDEX CÓ KHẢ NĂNG TIẾP DIỄN ĐÀ GIAM



Nguồn: Fireant

Thay đổi chỉ số

Chỉ số trong nước	HSX	HNX
Chỉ số	1065,84	210
Thay đổi (%)	-2,15%	-2,09%
Thay đổi	-23,45	-4,47
Tổng KLGD (Triệu cp)	644	70
Tổng GTGD (Tỷ)	12.161	1.075
NĐTNN ròng (Tỷ)	35,36	-9,08
Tự doanh ròng (Tỷ)	-543,29	
PE	12,20	15,39

HĐTL chỉ số	VN30	VN30F1
Chỉ số	1069,50	1.067,30
Thay đổi (%)	-2,27%	10,14%
Thay đổi	-24,87	98,3
Basis	-2,2	

Tăng giảm nhóm ngành

Nhóm ngành L2 (%)	Ngày	Năm
Dầu khí L2	1,0%	8,9%
Hóa chất L2	-3,0%	0,2%
Tài nguyên cơ bản L2	-4,3%	3,2%
XD & vật liệu L2	-1,9%	1,7%
Hàng & dịch vụ CN L2	-0,8%	0,9%
Ô tô và phụ tùng L2	-2,3%	-0,5%
Thực phẩm và đồ uống L2	-1,6%	-0,7%
Hàng cá nhân & gia đình L2	-0,5%	0,4%
Y tế L2	1,1%	5,1%
Bán lẻ L2	-1,9%	6,4%
Truyền thông L2	5,5%	36,0%
Du lịch và giải trí L2	0,6%	-2,4%
Viễn thông L2	0,1%	-2,0%
Điện nước & xăng L2	0,0%	2,6%
Bảo hiểm L2	-1,3%	2,5%
Bất động sản L2	-2,1%	-2,4%
Dịch vụ tài chính L2	-2,6%	1,6%
Ngân hàng L2	-2,6%	3,5%
CNTT L2	0,0%	0,4%

XU HƯỚNG DÒNG TIỀN

- VN-Index giảm 23,45 điểm (-2,15%) lên mốc 1.065,84 điểm. Thị trường nghiêng hẳn về phe bán với 342 mã giảm và chỉ 77 mã tăng. Áp lực bán gia tăng mạnh trên diện rộng gia tăng về cuối phiên áp đảo hoàn toàn những nỗ lực hồi phục.

- Nhóm cổ phiếu Thép giảm mạnh nhất với nhiều cổ phiếu giảm sàn do những thông tin tiêu cực về hoạt động kinh doanh, tạo ra tâm lý giao dịch kém khả quan trên thị trường. Nhóm cổ phiếu Ngân hàng cũng suy yếu khiến thị trường không còn nhóm ngành giữ trụ.

- Các nhóm cổ phiếu mang tính đầu cơ cao như xây dựng, bất động sản, chứng khoán đều giảm sâu theo diễn biến thị trường.

- Các nhóm cổ phiếu có diễn biến tích cực trong phiên như Thủy sản và Bán lẻ cũng đều không duy trì được đà tăng mạnh đến cuối phiên.

- Trên sàn HOSE, khối ngoại thu hẹp giá trị mua ròng chỉ còn 34,94 tỷ đồng, tập trung nhiều nhất vào STB. Trong khi đó, các mã được mua nhiều trong thời gian gần đây như HPG, VCB lại bị bán ròng.

- Áp lực bán lan rộng từ nhóm cổ phiếu trụ ra nhiều nhóm ngành là tín hiệu cho sự rủi ro đối với thị trường.

PHÂN TÍCH KỸ THUẬT VÀ KHUYẾN NGHỊ

Phân tích kỹ thuật:

- VN-Index ghi nhận nền giảm với biên độ 2,15% đóng cửa ở gần mức giá thấp nhất và phủ nhận hoàn toàn nỗ lực hồi phục phiên liền trước. Đồng thời, thanh khoản gia tăng trở lại thể hiện sự áp đảo của bên bán trong việc dẫn dắt xu hướng. Đây có thể là tín hiệu cho sự kết thúc của nhịp hồi phục kỹ thuật.

Khuyến nghị:

- Nhà đầu tư nên nhanh chóng hạ tỷ trọng cổ phiếu trong danh mục về 10% - 20% và thận trọng với việc mở vị thế mua.

• Kịch bản 1: VN-Index tiếp tục giảm về vùng 1.050 điểm.

• Kịch bản 2: VN-Index dao động hẹp quanh vùng 1.070 điểm.

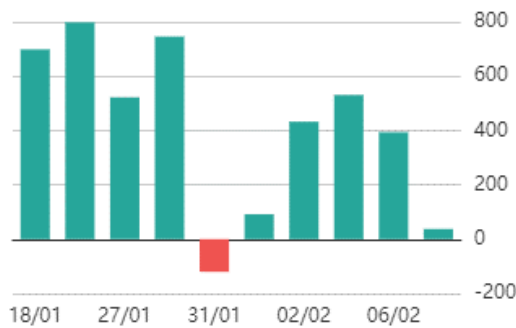
02/08/2023

BẢN TIN CHỨNG KHOÁN NGÀY

LỰC BÁN GIA TĂNG TRỞ LẠI
VNINDEX CÓ KHẢ NĂNG TIẾP DIỄN ĐÀ GIẢM



Giao dịch nước ngoài trên HSX



ĐIỂM TIN TRONG NƯỚC

Tin kinh tế trong nước

[Giá USD ngân hàng bất ngờ tăng mạnh](#)

[Giải pháp thúc đẩy xuất khẩu và tiêu dùng: 2 đồng lực tăng trưởng của nền kinh tế](#)

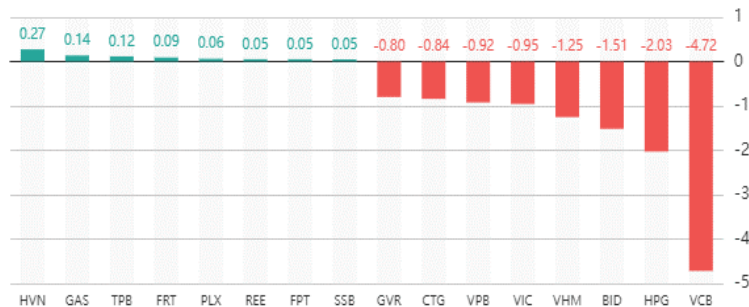
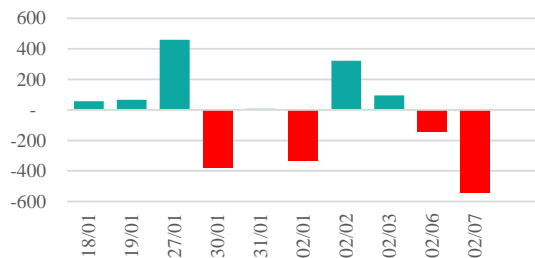
Tin doanh nghiệp trong nước

[Kinh tế Việt Nam khởi sắc trong tháng đầu tiên của năm](#)

[Tăng trần 5 phiên liên tiếp, vốn hóa VNG vượt 21.000 tỷ đồng](#)

[Con gái ông Bùi Thành Nhơn muốn mua gần 45 triệu cổ phiếu Novaland \(NVL\)](#)

Giao dịch tự doanh trên HSX



Nguồn: Fiiipro

Nguồn: Fireant

02/08/2023

BẢN TIN CHỨNG KHOÁN NGÀY



LỰC BÁN GIA TĂNG TRỞ LẠI
VNINDEX CÓ KHẢ NĂNG TIẾP DIỄN ĐÀ GIẢM

Chỉ số thế giới

Dow Jones	33.891,0	-0,10%
DAX	15.318,2	-0,18%
FTSE100	7.879,2	0,54%
Nikkei 225	27.685,5	-0,03%
Hang Seng	21.335,0	0,53%
Chỉ số hợp đồng tương lai		
US30*	33.850,3	-0,12%
DAX*	15.366,0	-0,19%
FTSE100*	7.851,0	0,55%
Nikkei 225*	27.548,0	-0,42%
Hang Seng*	21.331,0	0,30%

* Số liệu của phiên liền trước

ĐIỂM TIN KINH TẾ VÀ THỊ TRƯỜNG HÀNG HÓA THẾ GIỚI

Tin kinh tế thế giới	Quan chức Fed chỉ ra đồng lực khiến NHTW tiếp tục mạnh tay tăng lãi suất lên mức cao hơn dự đoán
	Ám ảnh cuộc sống của 'superman' Elon Musk: Mệt mỏi, đau lưng, mất ngủ nhưng không bỏ cuộc họp nào tại Tesla
Tin hàng hóa thế giới	Mang tên một tù trưởng, thành phố này đang "lãng lễ" thay đổi thế giới theo cách siêu đặc biệt
	Giá gas hôm nay 7/2: Tiếp đà phục hồi, giá khí đốt tự nhiên tăng nhẹ dưới 0,1%
	Giá xăng dầu hôm nay 7/2: Dầu thô Brent bật tăng gần 1%
	Giá sắt thép xây dựng hôm nay 7/2: Tiếp tục giảm, về mức 4.003 nhân dân tệ/tấn

Bảng tổng sắp thay đổi giá thị trường hàng hóa

Mặt hàng	Đơn vị	Giá	% ngày	% tuần	% tháng	% năm	Cổ phiếu tác động
Năng lượng							
Dầu WTI	USD/thùng	74,393	1,37%	-0,74%	-23,38%	-26,35%	GAS,BSR
Dầu Brent	USD/thùng	81,007	1,34%	-0,52%	-21,18%	-22,17%	GAS,BSR
Xăng	UScent/gallon	2,3812	2,59%	-0,71%	8,77%	-18,18%	PLX,OIL
Kim loại quý							
Vàng	USD/ounce	1866,76	0,07%	-3,46%	6,36%	-12,24%	PNJ
Bạc	USD/ounce	22,22	-0,58%	-4,38%	0,46%	-9,37%	PNJ
Nông sản và gia súc							
Đậu tương	UScent/giạ	1517,75	-0,93%	-0,80%	2,50%	-2,97%	HKB
Gạo	USD/cwt	17,57	-0,99%	-2,17%	-9,64%	-19,35%	TAR, LTG
Sữa	USD/cwt	17,83	-0,50%	-1,91%	0,71%	-3,89%	VNM
Cao su	JPY/Kg	140,60	1,01%	0,04%	-2,80%	-18,64%	DPR, PHR
Đường	UScent/lb	20,66	-2,73%	-1,30%	-4,20%	-1,79%	SBT, LSS
Cà phê	UScent/lb	175,70	1,68%	1,12%	-12,20%	-25,06%	CTP, DLG
Gỗ	USD/1000 board feet	491,00	-1,76%	-1,57%	-2,23%	14,97%	PTB
Heo nạc	UScent/Lbs	75,45	0,57%	-0,26%	18,29%	40,63%	DBC
Mặt hàng công nghiệp							
Quặng sắt	USD/tấn	126,50	0,80%	22,45%	93,55%	101,12%	HSG, HPG
Thép	USD/tấn	3985,00	0,08%	-3,64%	-9,68%	-5,61%	HSG, HPG

02/08/2023

BẢN TIN CHỨNG KHOÁN NGÀY

LỰC BÁN GIÁ TĂNG TRỞ LẠI
VNINDEX CÓ KHẢ NĂNG TIẾP DIỄN ĐÀ GIAM

THÔNG KÊ TRONG NGÀY

Thông kê hợp đồng phái sinh

Mã phái sinh	Thay đổi	Mở cửa	Đóng cửa	Thấp nhất	Cao nhất	KLGD
VN30F2212	-23,30 (-2,14%)	1.091,00	1.067,30	1.062,10	1.093,90	278.669
VN30F2301	-25,70 (-2,36%)	1.088,00	1.062,30	1.059,00	1.089,90	891
VN30F2303	-21,90 (-2,03%)	1.076,90	1.055,00	1.054,00	1.079,90	273
VN30F2306	-21,10 (-1,97%)	1.073,30	1.050,10	1.050,00	1.073,30	56

Top 5 tăng giá HSX

Mã	Giá ĐC	Thay đổi	KLGD
TNT	3,69	+0,24/+6,96%	271.700
PTL	4,62	+0,30/+6,94%	327.100
DCL	26,3	+1,70/+6,91%	301.900
ST8	12	+0,75/+6,67%	546.200
ABR	12,15	+0,75/+6,58%	1.000

Top 5 giảm giá HSX

Mã	Giá ĐC	Thay đổi	KLGD
SRF	10,7	-0,80/-6,96%	25.500
TEG	8,56	-0,64/-6,96%	192.700
DRH	4,95	-0,37/-6,95%	3.211.800
HHV	12,05	-0,90/-6,95%	9.578.300
PDR	12,8	-0,95/-6,91%	9.994.600

Top 5 tăng giá HNX

Mã	Giá ĐC	Thay đổi	KLGD
DVM	13,4	+1,10/+8,94%	408.300
DL1	3,9	+0,30/+8,33%	2.531.100
CTB	21	+1,60/+8,25%	100
VE8	5,3	+0,40/+8,16%	2.100
RCL	14,5	+0,90/+6,62%	7.000

Top 5 giảm giá HNX

Mã	Giá ĐC	Thay đổi	KLGD
CAN	35,7	-3,90/-9,85%	1.200
TFC	6,5	-0,70/-9,72%	400
HMH	12,5	-1,30/-9,42%	600
BDB	10,7	-1,10/-9,32%	5.000
ICG	5,9	-0,60/-9,23%	30.600

Top mua ròng HSX

Mã	Giá ĐC	Thay đổi	KLGD
STB	25,75	+0,05/+0,19%	6.767.094
CTG	29,2	-0,70/-2,34%	1.170.100
E1VFN30	18,49	-0,07/-0,38%	1.882.700
VNM	76,1	-1,30/-1,68%	317.055
PLX	39	+0,20/+0,52%	568.500

Top bán ròng HSX

Mã	Giá ĐC	Thay đổi	KLGD
HPG	19,75	-1,40/-6,62%	2.666.288
VCB	92	-4,00/-4,17%	507.109
VHM	46,8	-1,15/-2,40%	676.030
VND	14,35	-0,80/-5,28%	2.106.400
HSG	13,55	-1,00/-6,87%	2.225.239

02/08/2023

BẢN TIN CHỨNG KHOÁN NGÀY



LỰC BÁN GIA TĂNG TRỞ LẠI
VNINDEX CÓ KHẢ NĂNG TIẾP DIỄN ĐÀ GIẢM

HỆ THỐNG KHUYẾN NGHỊ CỦA VIETFIRST

Hệ thống khuyến nghị của VFS được xây dựng dựa trên sự chênh lệch giữa giá cổ phiếu thị trường tại thời điểm đánh giá và giá mục tiêu 12 tháng

Hệ thống khuyến nghị	Diễn giải
MUA	Nếu giá mục tiêu cao hơn giá thị trường từ 15% trở lên
THEO DÕI	Nếu giá mục tiêu cao hơn giá thị trường từ 5 – 15%
NẮM GIỮ	Nếu giá mục tiêu cao hơn giá thị trường không quá 5%
BÁN	Nếu giá mục tiêu thấp hơn giá thị trường tối thiểu 5%

THÔNG TIN LIÊN HỆ

Nguyễn Minh Hoàng	Chuyên viên phân tích cao cấp	hoang.nguyenminh@vfs.com.vn
Vũ Thị Hà Phương	Chuyên viên phân tích	phuong.vu@vfs.com.vn
Trần Minh Tâm	Chuyên viên phân tích	tam.tran@vfs.com.vn
Nguyễn Hoàng Long	Chuyên viên phân tích	long.nguyen@vfs.com.vn
Nguyễn Thị Huyền	Chuyên viên phân tích	huyen.nguyen@vfs.com.vn
Đặng Thu Hiền	Chuyên viên phân tích	hien.dang@vfs.com.vn

© CÔNG TY CỔ PHẦN CHỨNG KHOÁN NHẤT VIỆT (VFS)

Hội sở Hồ Chí Minh

Lầu 1 117 - 119 - 121 Nguyễn Du P, Bến Thành Q, 1 Thành phố HCM

Điện thoại: (84-8) 62556586 Fax: (84-8) 62556580

Website: www.vfs.com.vn

Chi nhánh Hà Nội

Tầng 5, Số 37 Bà Triệu, Phường Hàng Bài, Quận Hoàn Kiếm, Thành phố Hà Nội.

Điện thoại: (84-4) 39288222 – Ext: 630 Fax: (84-4) 39338222

Tuyên bố miễn trách nhiệm: Bản quyền thuộc về Công ty CP Chứng khoán Nhất Việt (VFS). Những thông tin sử dụng trong báo cáo được thu thập từ những nguồn đáng tin cậy và VFS không chịu trách nhiệm về tính chính xác của chúng. Quan điểm thể hiện trong báo cáo này là của (các) tác giả và không nhất thiết liên hệ với quan điểm chính thức của VFS. Không một thông tin cũng như ý kiến nào được viết ra nhằm mục đích quảng cáo hay khuyến nghị mua/bán bất kỳ chứng khoán nào. Báo cáo này không được phép sao chép tái bản bởi bất kỳ cá nhân hoặc tổ chức nào khi chưa được phép của VFS.