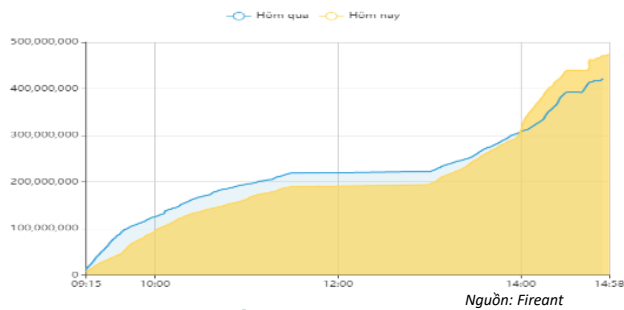


## THỐNG KÊ THỊ TRƯỜNG

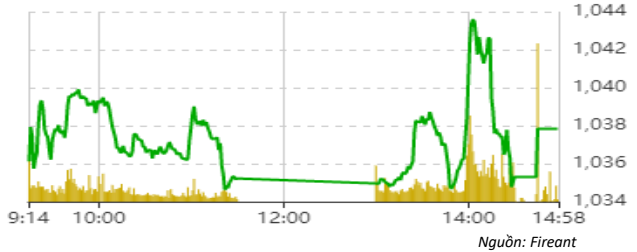
	HSX	HNX
Giá đóng cửa	1037,8	207,5
Thay đổi	10,7	0,9
Thay đổi %	1,04%	0,46%
KLGD (Triệu CP)	473,2	45,0
GTGD (Tỷ)	8250,94	695,07
CP có giao dịch	91%	65%
CP tăng giá	216 / 37,89%	88 / 25,73%
CP giảm giá	178 / 31,23%	60 / 17,54%
CP tham chiếu	176 / 30,88%	194 / 56,73%
P/E	11,4	14,8
P/B	1,6	1,2

## Thanh khoản HSX



## Chỉ số phái sinh

Phái sinh	Đóng cửa	Thay đổi	Basis	OI
VN30	1027,16	1,27%	-0,74	
VN30F1M	1027,9	17.90 (1.77%)		56799



## XU HƯỚNG DÒNG TIỀN

- VNINDEX kết phiên tăng 10,66 điểm (+1,04%). Dòng tiền nghiêng về phe mua với 210 mã tăng và 160 mã giảm.

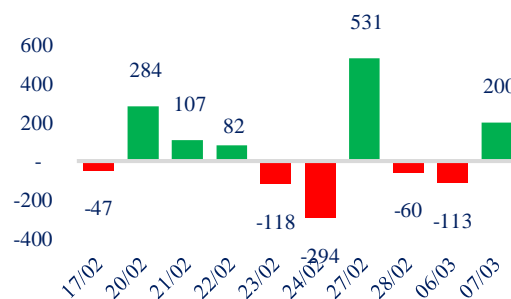
- Điểm đáng chú ý trong phiên hôm nay có nhóm cổ phiếu thép và một số cổ phiếu trong rổ VN30 tăng điểm tích cực.

- Ngược lại với việc tăng trần trong phiên hôm qua, nhóm cổ phiếu bất động sản lại là nhóm gần như có diễn biến tiêu cực nhất trong phiên hôm nay. Điều này là hợp lý khi nhóm này vẫn chưa có nhiều tin tức hỗ trợ về cơ bản.

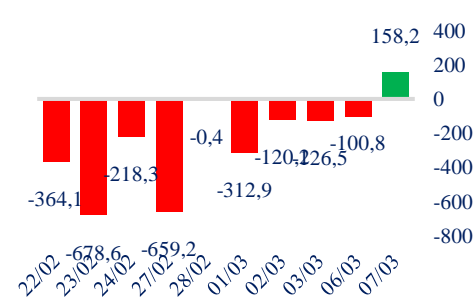
- Thanh khoản mặc dù cải thiện so với phiên hôm qua nhưng vẫn ở mức thấp cho thấy dòng tiền bên ngoài vẫn còn rất lưỡng lự.

- Điểm tích cực trong phiên hôm nay là khối ngoại quay lại mua ròng sau 3 phiên bán ròng liên tiếp.

## Giao dịch tự doanh 10 phiên HSX



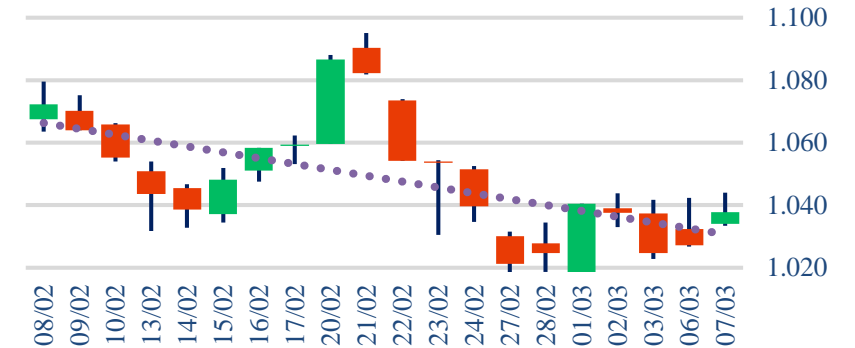
## Giao dịch nước ngoài 10 phiên



## PHÂN TÍCH KỸ THUẬT

- VNINDEX kết phiên tạo thành cây xanh mặc dù cụt đầu nhưng là không đáng kể. VNINDEX cho những tín hiệu bớt tiêu cực hơn trong ngắn hạn nhưng vẫn nằm trong xu hướng giảm trong trung hạn.

## Biểu đồ VNIndex 1 tháng



## CHIẾN LƯỢC GIAO DỊCH

- Nhà đầu tư nên duy trì tỷ trọng cổ phiếu ở mức 30% và hạn chế việc mua đuổi.
- Kịch bản 1: VNindex điều chỉnh về vùng 1.000 điểm.
- Kịch bản 2: VNindex tiến lên vùng kháng cự 1.050 điểm.

## Tăng giảm nhóm ngành

Ngành	Ngày	Tháng
Dầu khí	0,70%	3,63%
Hóa chất	0,42%	-4,36%
Tài nguyên Cơ bản	2,01%	3,75%
Xây dựng & vật liệu	0,13%	-0,91%
Hàng & Dịch vụ CN	0,32%	-2,43%
Ô tô và phụ tùng	0,05%	-3,51%
Thực phẩm & đồ uống	1,06%	-4,77%
Hàng cá nhân & Gia dụng	0,53%	-2,06%
Y tế	0,16%	-2,54%
Bán lẻ	0,20%	-10,80%
Truyền thông	-1,40%	22,37%
Du lịch & Giải trí	0,34%	-7,26%
Viễn thông	-0,19%	-1,78%
Điện, nước & dầu khí	0,34%	-1,22%
Bảo hiểm	0,16%	-2,27%
Bất động sản	0,25%	-6,54%
Dịch vụ tài chính	1,94%	-2,60%
Ngân hàng	1,26%	-0,31%
Công nghệ Thông tin	0,68%	-2,25%

## Top cổ phiếu ảnh hưởng chỉ số



Nguồn: Fireant

## Top NN mua ròng HSX

Mã	Giá đóng cửa	Thay đổi	KLGD
STB	25	+0,10/+0,40%	2.631.938
HDB	18,5	+0,50/+2,78%	1.992.232
HSG	16,1	+0,75/+4,89%	1.549.170
CTG	29	+0,65/+2,29%	1.387.100
SSI	19,4	+0,65/+3,47%	1.148.481

## Top NN bán ròng HSX

Mã	Giá đóng cửa	Thay đổi	KLGD
HPG	21,1	+0,70/+3,43%	- 2.521.014
CKDH2212	0,02	+0,01/+100,00%	- 1.062.600
VND	14,2	+0,35/+2,53%	- 597.600
LPB	14,35	+0,10/+0,70%	- 563.900
DCM	23,2	0,00/0,00%	- 528.390

## Giao dịch cổ đông lớn và nội bộ

Mã	Tên	Vị trí	Ngày	Đăng ký	Khối lượng
IVS	Guotai Junan Securities (Hong	---	07/03/2023	Đăng ký	35.350.000
NLG	Cao Duy Thông	---	07/03/2023	Đăng ký	500.000
MCF	Lê Trường Sơn	Tổng giám đốc	07/03/2023	Đăng ký	150.000
IVS	Guotai Junan International Hol	---	07/03/2023	Đăng ký	35.350.000
DHC	Nguyễn Thanh Nghĩa	Thành viên HĐQT	07/03/2023	Đăng ký	1.000.000

## TIN TỨC

### Trong nước

Ủy ban Chứng khoán cảnh báo lừa đảo mạo danh công ty chứng khoán để kêu gọi đầu tư trái phiếu  
 Thứ trưởng Bộ Tài chính: Đưa nhà đầu tư trở lại thị trường  
 Gần 1.850 tỷ đồng cải tạo, nâng cấp Quốc lộ 14E qua tỉnh Quảng Bình  
 Người Việt đi xuất khẩu lao động cao gấp 20 lần năm 2022  
 Thủ tướng muốn Nhật giúp Việt Nam trở thành trung tâm sản xuất hàng xuất khẩu

### Thế giới

Thời thế đổi thay tại Google  
 Sự thật điên rồ: Meta là một công ty trò chơi  
 Chủ tịch FED sắp phải trình diện Quốc hội Mỹ  
 Chuyên gia cảnh báo: Lãi suất sẽ tăng mạnh hơn  
 Sở hữu danh mục lãi gần 400%

### Doanh nghiệp

Vietlott ra đời, Xổ số kiến thiết Thanh Hóa làm ăn ra sao  
 Điều tra hoạt động có dấu hiệu 'Cường đoạt tài sản'  
 Nhìn lại cơ đồ Capella Holdings của đại gia Nguyễn Cao Kỳ Duyên  
 Thế Giới Di Động tạm dừng hợp tác với F88  
 Ninja Van: 1 người bán sử dụng ít nhất 2 kênh TMĐT

### Hàng hóa

châu Âu đang gặp mối nguy trên thị trường năng lượng  
 Thị trường ngày 7/3: Giá dầu và cao su tăng  
 Ai nói nhu cầu đã đạt đỉnh?  
 Đây là lý do nhập khẩu dầu thô từ Nga của Ấn Độ sẽ chỉ tăng  
 Nhà đầu tư nên cân nhắc mua những kim loại này

## Top 10 khối lượng giao dịch

Rank	Mã	Khối lượng giao dịch	Thay đổi
1	HPG	29.323.900	3,43%
2	HSG	24.689.500	4,89%
3	NKG	24.601.200	6,45%
4	SSI	16.202.800	3,47%
5	NVL	15.777.300	-1,81%
6	STB	15.476.600	0,40%
7	HQC	14.513.600	0,59%
8	VND	13.901.900	2,53%
9	VPB	13.127.900	1,75%
10	DXG	11.290.800	-2,78%

## Giá hàng hóa

Hàng	Hàng ngày	1 tháng	YTD
Vàng	-0,18%	-1,4%	1,4%
Bạc	-0,10%	-5,8%	-12,2%
Dầu Brent	-0,19%	1,1%	0,1%
Dầu Thô WTI	-0,16%	2,4%	-0,2%
Khí Tự nhiên	-0,16%	3,7%	-42,6%
Dầu Nhiên liệu	-0,99%	-1,2%	-15,0%
Cà phê Mỹ	0,51%	3,1%	8,2%
Lúa mì Mỹ	0,35%	-8,8%	-11,9%
Đường London	0,90%	2,9%	5,6%
Cotton Mỹ	0,00%	-1,5%	1,6%

## Tỷ giá hối đoái

Loại tỷ giá	Thay đổi
USD/VND	0,02%
EUR/USD	-0,11%
GBP/USD	0,02%
USD/JPY	-0,18%
AUD/USD	-0,56%

## Tỷ giá NHNN

Mua	Bán
USD	23.450 / 24.780
EUR	23.983 / 26.507
GBP	27.004 / 29.847
JPY	165 / 182
AUD	15.113 / 16.704

## Định giá thị trường



## HỆ THỐNG KHUYẾN NGHỊ CỦA VIETFIRST

Hệ thống khuyến nghị của VFS được xây dựng dựa trên sự chênh lệch giữa giá cổ phiếu thị trường tại thời điểm đánh giá và giá mục tiêu 12 tháng

Hệ thống khuyến nghị	Diễn giải
MUA	Nếu giá mục tiêu cao hơn giá thị trường từ 15% trở lên
THEO DÕI	Nếu giá mục tiêu cao hơn giá thị trường từ 5 – 15%
NĂM GIỮ	Nếu giá mục tiêu cao hơn giá thị trường không quá 5%
BÁN	Nếu giá mục tiêu thấp hơn giá thị trường tối thiểu 5%

## © CÔNG TY CỔ PHẦN CHỨNG KHOÁN NHẤT VIỆT (VFS)

### Hội sở Hồ Chí Minh

Lầu 1 117 - 119 - 121 Nguyễn Du P, Bến Thành Q, 1 Thành phố HCM  
Điện thoại: (84-8) 62556586 Fax: (84-8) 62556580  
Website: [www.vfs.com.vn](http://www.vfs.com.vn)

### Chi nhánh Hà Nội

Tầng 5, Số 37 Bà Triệu, Phường Hàng Bài, Quận Hoàn Kiếm, Thành phố Hà Nội.  
Điện thoại: (84-4) 39288222 Fax: (84-4) 39338222

Tuyên bố miễn trách nhiệm: Bản quyền thuộc về Công ty CP Chứng khoán Nhất Việt (VFS). Những thông tin sử dụng trong báo cáo được thu thập từ những nguồn đáng tin cậy và VFS không chịu trách nhiệm về tính chính xác của chúng. Quan điểm thể hiện trong báo cáo này là của (các) tác giả và không nhất thiết liên hệ với quan điểm chính thức của VFS. Không một thông tin cũng như ý kiến nào được viết ra nhằm mục đích quảng cáo hay khuyến nghị mua/bán bất kỳ chứng khoán nào. Báo cáo này không được phép sao chép tái bản bởi bất kỳ cá nhân hoặc tổ chức nào khi chưa được phép của VFS.

## THÔNG TIN LIÊN HỆ

Nguyễn Minh Hoàng	Chuyên viên phân tích cao cấp <a href="mailto:hoang.nguyenminh@vfs.com.vn">hoang.nguyenminh@vfs.com.vn</a>
Vũ Thị Hà Phương	Chuyên viên phân tích <a href="mailto:phuong.vu@vfs.com.vn">phuong.vu@vfs.com.vn</a>
Trần Minh Tâm	Chuyên viên phân tích <a href="mailto:tam.tran@vfs.com.vn">tam.tran@vfs.com.vn</a>
Nguyễn Hoàng Long	Chuyên viên phân tích <a href="mailto:long.nguyen@vfs.com.vn">long.nguyen@vfs.com.vn</a>
Nguyễn Thị Huyền	Chuyên viên phân tích <a href="mailto:huyen.nguyen@vfs.com.vn">huyen.nguyen@vfs.com.vn</a>
Đặng Thu Hiền	Chuyên viên phân tích <a href="mailto:hien.dang@vfs.com.vn">hien.dang@vfs.com.vn</a>

