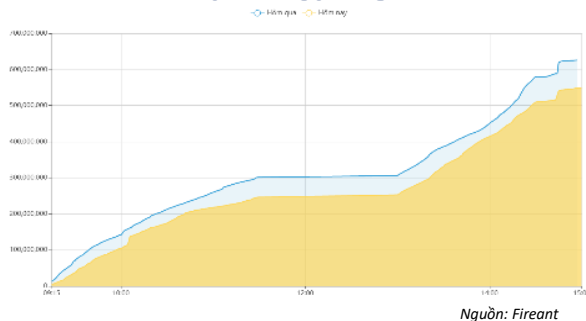


THỐNG KÊ THỊ TRƯỜNG

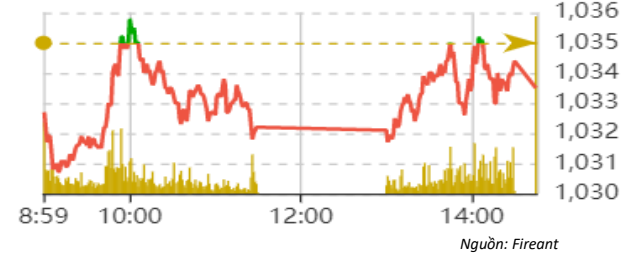
	HSX	HNX
Giá đóng cửa	1040,3	207,8
Thay đổi	-0,3	-0,4
Thay đổi %	-0,03%	-0,17%
KLGD (Triệu CP)	547,8	74,1
GTGD (Tỷ)	9302,63	1044,53
CP có giao dịch	93%	68%
<i>CP tăng giá</i>	154 / 32,35%	74 / 21,89%
<i>CP giảm giá</i>	223 / 46,85%	94 / 27,81%
<i>CP tham chiếu</i>	99 / 20,80%	170 / 50,30%
P/E	12,3	16,5
P/B	1,6	1,2

Thanh khoản HSX



Chỉ số phái sinh

Phái sinh	Đóng cửa	Thay đổi	Basis	OI
VN30	1038,46	-0,11%	4,96	
VN30F1M	1033,5	-1.50 (-0.14%)		49738



XU HƯỚNG DÒNG TIỀN

- VN-Index đóng cửa ở mức gần tham chiếu, đạt 1.040,3 điểm (-0,3 điểm tương đương -0,03%). Thị trường giao dịch giằng co quanh tham chiếu với biên độ hẹp dưới 6 điểm, độ rộng thị trường nghiêng về phe bán với 223 mã giảm và chỉ 154 mã tăng trên HSX. Thanh khoản thị trường giảm 7% so với phiên trước đó, đạt 9.300 tỷ đồng.

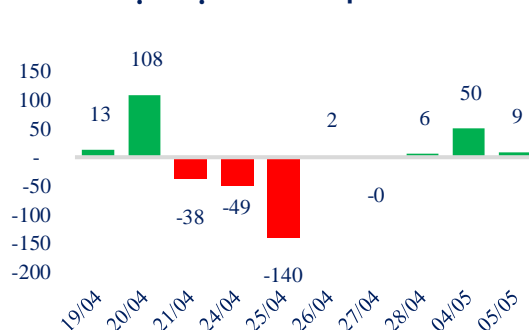
- Nhóm VN30 vẫn tiếp tục giảm mạnh hơn VNIndex, đóng cửa -1,2 điểm (-0,1%), trong đó VIC, VHM, CTG gây áp lực lên chỉ số chung, trong khi VCB và MSN quay đầu lấy lại gần như toàn bộ số điểm giảm phiên trước đó.

- Nhóm chứng khoán dẫn dắt thị trường phiên trước đó quay đầu giảm nhẹ, trong khi các nhóm vốn hóa lớn ngân hàng, bất động sản, cũng đồng thời gặp áp lực bán, khiến chỉ số chung khó hồi phục.

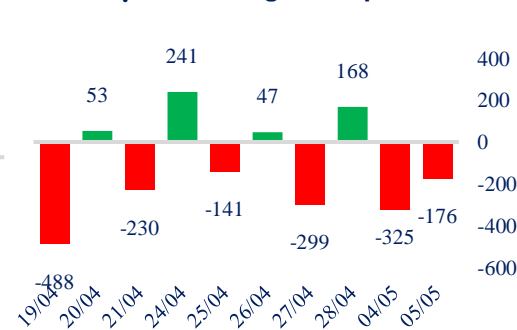
- Các cổ phiếu ngành điện là điểm sáng của thị trường khi lan tỏa sắc xanh cùng các thông tin tích cực. Các nhóm ngành nhỏ hơn như nông lâm ngư, khai khoáng, dược và một số cổ phiếu vốn hóa nhỏ riêng lẻ có xu hướng thu hút dòng tiền và tăng tích cực hơn trong các phiên gần nhất.

- Nước ngoài tiếp tục bán ròng hơn 175 tỷ đồng trên HSX, tập trung vào 2 cổ phiếu ngân hàng là STB và CTG.

Giao dịch tự doanh 10 phiên HSX



Giao dịch nước ngoài 10 phiên HSX

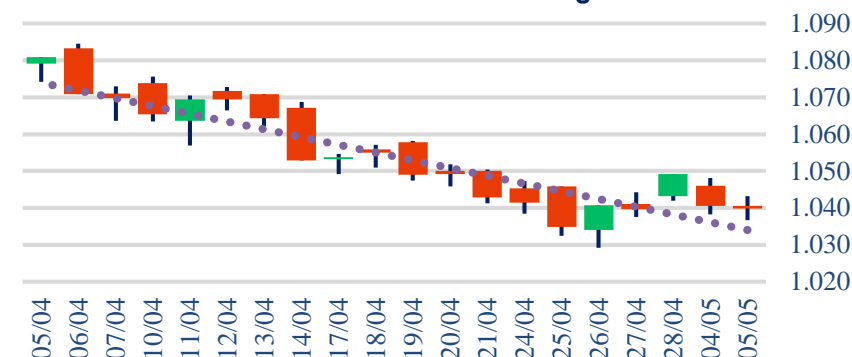


PHÂN TÍCH KỸ THUẬT

- VNIndex giằng co trong biên hẹp với thanh khoản thấp, đóng tạo nền doji star cho thấy động lực tăng giá của thị trường chưa đủ mạnh khi chỉ xuất hiện trên các nhóm ngành nhỏ.

- Các tín hiệu kỹ thuật cho thấy sự nghi ngờ của phe mua khi các thông tin tiêu cực đang bao trùm trên thị trường Mỹ.

Biểu đồ VNIndex 1 tháng



CHIẾN LƯỢC GIAO DỊCH

Nhà đầu tư nên duy trì tỷ trọng cổ phiếu từ 20%-30% để dễ dàng quản trị rủi ro trong giai đoạn phân hóa. Hạn chế mua đuổi nhóm cổ phiếu vốn hóa nhỏ tăng đột biến do tiềm ẩn rủi ro đảo chiều giảm mạnh.

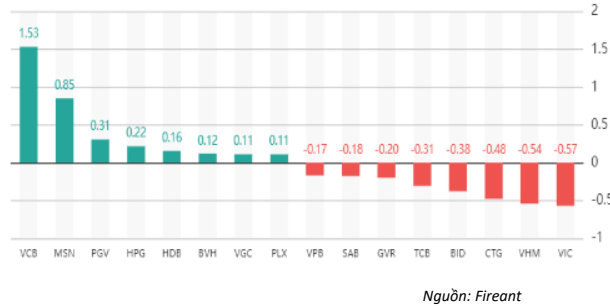
• Kịch bản 1: VN-Index hồi phục về vùng 1.100 điểm.

• Kịch bản 2: VN-Index đảo chiều giảm về vùng 1.030 điểm.

Tăng giảm nhóm ngành

Ngành	Ngày	Tháng
Dầu khí	0,68%	-2,66%
Hóa chất	-0,25%	-2,63%
Tài nguyên Cơ bản	0,60%	1,37%
Xây dựng & vật liệu	-0,07%	1,74%
Hàng & Dịch vụ CN	-0,49%	-3,40%
Ô tô và phụ tùng	-0,16%	-1,96%
Thực phẩm & đồ uống	0,98%	-4,62%
Hàng cá nhân & Gia dụng	0,03%	1,13%
Y tế	1,16%	9,66%
Bán lẻ	-0,09%	-3,23%
Truyền thông	-3,44%	-1,27%
Du lịch & Giải trí	-0,11%	-4,51%
Viễn thông	-0,41%	-0,68%
Điện, nước & dầu khí	0,04%	-4,24%
Bảo hiểm	1,19%	-2,43%
Bất động sản	-0,72%	-4,26%
Dịch vụ tài chính	-0,67%	-1,07%
Ngân hàng	-0,01%	-3,92%
Công nghệ Thông tin	-0,05%	-2,53%

Top cổ phiếu ảnh hưởng chỉ số



Top NN mua ròng HSX

Mã	Giá đóng cửa	Thay đổi	KLGD
HPG	21,5	+0,15/+0,70%	2.570.700
HDB	19,1	+0,25/+1,33%	668.023
NLG	34,1	+0,15/+0,44%	513.800
DGC	51,4	+0,40/+0,78%	453.700
PLX	37,8	+0,35/+0,93%	440.400

Top NN bán ròng HSX

Mã	Giá đóng cửa	Thay đổi	KLGD
STB	25	-0,20/-0,80%	- 2.525.900
CTG	27,9	-0,40/-1,42%	- 2.101.100
VND	14,8	-0,25/-1,67%	- 1.293.400
SSI	21,5	-0,30/-1,38%	- 1.247.100
SHB	11	-0,10/-0,90%	- 1.232.300

Giao dịch cổ đông lớn và nội bộ

Mã	Tên	Vị trí	Ngày	Đăng ký	Khối lượng
PAC	Công đoàn CTCP Pin Ác quy	---	05/05/2023	Đăng ký bán	50.000
FPT	Hoàng Việt Anh	Phó Tổng giám đốc	04/05/2023	Đăng ký mua	340.628
SBD	Nguyễn Hồng Minh	Tổng giám đốc	04/05/2023	Đăng ký bán	105.900
FPT	Bùi Quang Ngọc	Phó Chủ tịch HĐQT	04/05/2023	Đăng ký mua	72.580
FPT	Trương Gia Bình	Chủ tịch HĐQT	04/05/2023	Đăng ký mua	220.993

TIN TỨC

Trong nước

[Giải ngân vốn ĐTC 4 tháng mới đạt 14.66%](#)
[Tình trạng thất nghiệp của thanh niên](#)
[Triệt phá đường dây mua bán hóa đơn không](#)
[Dự án nào được phép bán nhà “trên giấy”?](#)
[Nhiều lĩnh vực đã có tín hiệu và xu hướng tích cực hơn](#)

Doanh nghiệp

[DT tháng 4 của FMC tiếp tục đi xuống](#)
[Lãi ròng quý 1 của IDC đi lùi 42%](#)
[Xáo trộn nhân sự cấp cao tại PG Bank](#)
[Him Lam Land báo lãi khủng gần 2.4 ngàn tỷ](#)

Thế giới

[Mỹ xem xét điều tra thao túng cổ phiếu ngân hàng](#)
[Hàn Quốc điều tra bê bối thao túng giá CP](#)
[PacWest, Western Alliance và First Horizon bị bán tháo?](#)
[ETF trăm triệu đô xả mạnh cổ phiếu Việt trong hơn 2 tuần](#)

Hàng hóa

[Giá điện tăng 3%, ảnh hưởng thế nào?](#)
[XK gạo của cả nước 4 tháng tăng 54,5%](#)
[Xuất khẩu thủy sản sang Mỹ giảm mạnh](#)

Top 10 khối lượng giao dịch HSX

	Khối lượng giao dịch	Thay đổi	
1	VIX	24.166.800	3,53%
2	DIG	22.033.100	0,79%
3	GEX	21.708.500	2,99%
4	NVL	19.528.400	0,00%
5	DXG	12.286.400	-0,75%
6	HSG	11.244.600	0,32%
7	HPG	10.786.600	0,70%
8	SHB	10.767.500	-0,90%
9	HQC	9.924.200	-1,57%
10	HAG	9.055.300	-0,40%

Giá hàng hóa

	Hàng ngày	1 tháng	YTD
Vàng	-0,40%	1,8%	12,1%
Bạc	-0,20%	4,3%	8,9%
Dầu Brent	1,53%	-13,5%	-14,3%
Dầu Thô WTI	1,50%	-13,8%	-13,5%
Khí Tự nhiên	-1,00%	3,4%	-53,5%
Dầu Nhiên liệu	1,38%	-14,7%	-32,5%
Cà phê Mỹ	0,92%	0,6%	10,4%
Lúa mì Mỹ	0,14%	-4,4%	-18,5%
Đường London	0,17%	3,8%	26,1%
Cotton Mỹ	2,09%	0,3%	0,1%

Tỷ giá hối đoái

	Thay đổi
USD/VND	23447 0,01%
EUR/USD	1,10 0,12%
GBP/USD	1,26 0,25%
USD/JPY	134,20 -0,06%
AUD/USD	0,67 0,48%

Tỷ giá NHNN

	Mua	Bán
USD	23.450	24.753
EUR	24.748	27.353
GBP	28.243	31.216
JPY	167	185
AUD	15.046	16.629

Định giá thị trường



HỆ THỐNG KHUYẾN NGHỊ CỦA VIETFIRST

Hệ thống khuyến nghị của VFS được xây dựng dựa trên sự chênh lệch giữa giá cổ phiếu thị trường tại thời điểm đánh giá và giá mục tiêu 12 tháng

Hệ thống khuyến nghị	Diễn giải
MUA	Nếu giá mục tiêu cao hơn giá thị trường từ 15% trở lên
THEO DÕI	Nếu giá mục tiêu cao hơn giá thị trường từ 5 – 15%
NĂM GIỮ	Nếu giá mục tiêu cao hơn giá thị trường không quá 5%
BÁN	Nếu giá mục tiêu thấp hơn giá thị trường tối thiểu 5%

© CÔNG TY CỔ PHẦN CHỨNG KHOÁN NHẤT VIỆT (VFS)

Hội sở Hồ Chí Minh

Lầu 1 117 - 119 - 121 Nguyễn Du P, Bến Thành Q, 1 Thành phố HCM

Điện thoại: (84-8) 62556586 Fax: (84-8) 62556580

Website: www.vfs.com.vn

Chi nhánh Hà Nội

Tầng 5, Số 37 Bà Triệu, Phường Hàng Bài, Quận Hoàn Kiếm, Thành phố Hà Nội.

Điện thoại: (84-4) 39288222 Fax: (84-4) 39338222

THÔNG TIN LIÊN HỆ

Nguyễn Minh Hoàng	Chuyên viên phân tích cao cấp hoang.nguyenminh@vfs.com.vn
Vũ Thị Hà Phương	Chuyên viên phân tích phuong.vu@vfs.com.vn
Trần Minh Tâm	Chuyên viên phân tích tam.tran@vfs.com.vn
Nguyễn Hoàng Long	Chuyên viên phân tích long.nguyen@vfs.com.vn
Nguyễn Thị Huyền	Chuyên viên phân tích huyen.nguyen@vfs.com.vn
Đặng Thu Hiền	Chuyên viên phân tích hien.dang@vfs.com.vn

Tuyên bố miễn trách nhiệm: Bản quyền thuộc về Công ty CP Chứng khoán Nhất Việt (VFS). Những thông tin sử dụng trong báo cáo được thu thập từ những nguồn đáng tin cậy và VFS không chịu trách nhiệm về tính chính xác của chúng. Quan điểm thể hiện trong báo cáo này là của (các) tác giả và không nhất thiết liên hệ với quan điểm chính thức của VFS. Không một thông tin cũng như ý kiến nào được viết ra nhằm mục đích quảng cáo hay khuyến nghị mua/bán bất kỳ chứng khoán nào. Báo cáo này không được phép sao chép tái bản bởi bất kỳ cá nhân hoặc tổ chức nào khi chưa được phép của VFS.