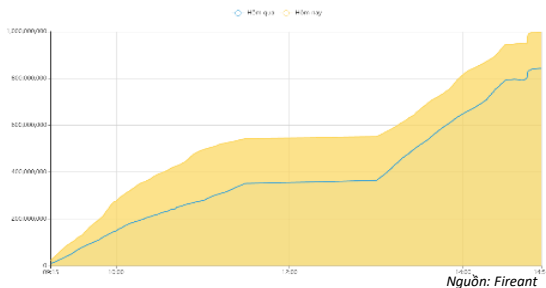


THỐNG KÊ THỊ TRƯỜNG

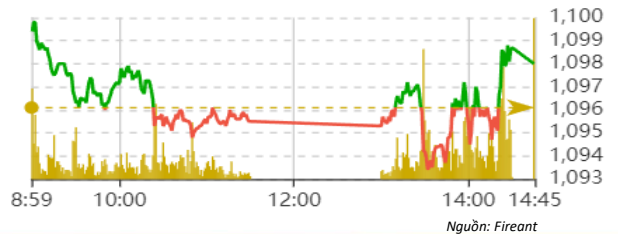
	HSX	HNX
Giá đóng cửa	1109,5	230,3
Thay đổi	1,2	1,6
Thay đổi %	0,11%	0,71%
KLGD (Triệu CP)	1000,7	117,0
GTGD (Tỷ)	18082,74	1870,47
CP có giao dịch	94%	71%
CP tăng giá	241 / 52,05%	114 / 34,23%
CP giảm giá	134 / 28,94%	67 / 20,12%
CP tham chiếu	88 / 19,01%	152 / 45,65%
P/E	12,5	16,9
P/B	1,6	1,2

Thanh khoản HSX



Chỉ số phái sinh

Phái sinh	Đóng cửa	Thay đổi	Basis	OI
VN30	1105,68	0,30%	7,68	
VN30F1M	1098	1.90 (0.17%)		56319



XU HƯỚNG DÒNG TIỀN

- VN Index chốt phiên tăng 1,23 điểm (0,11%) lên mức 1109,54 điểm. Độ rộng thị trường nghiêng mạnh về bên tăng, với 241 mã tăng điểm và chỉ 134 mã giảm trên HSX. Lực mua vào phiên chiều đã giúp phủ nhận áp lực bán đầu phiên.

- Nhóm ngành Thép, Bất động sản và Vật liệu xây dựng thu hút dòng tiền và đóng góp tích cực nhất đến diễn biến của thị trường. Trong đó, mã HPG tăng trên 3,9% với khối lượng khớp lệnh cao đột biến, hơn 55 triệu cổ phiếu nhờ thông tin bán hàng tích cực trong tháng 5. Ngoài ra, nhóm Bất động sản chứng kiến nhiều cổ phiếu tăng trần như NVL, PDR.

- Ngược lại, nhóm ngành ngân hàng lại chịu áp lực điều chỉnh sau những diễn biến tích cực vừa qua, tạo ra áp lực giảm điểm lên thị trường, đặc biệt là cổ phiếu VCB giảm 2%.

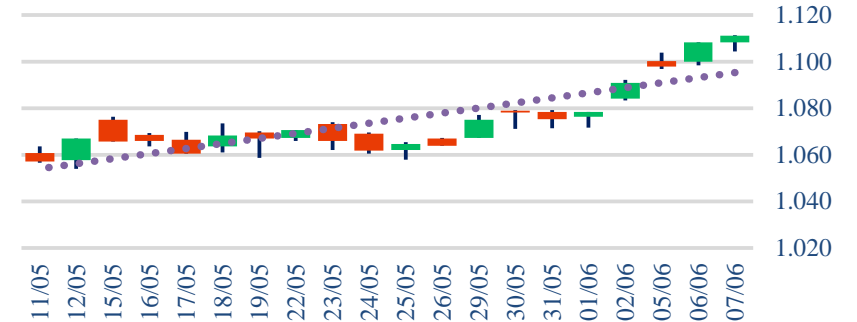
- Khối ngoại kết phiên bán ròng hơn 168 tỷ đồng trên sàn HOSE, trong đó tập trung vào VNM, STB, HCM.

- Thị trường duy trì đà tăng một cách bền bỉ nhờ dòng tiền tiếp tục nhập cuộc và luân chuyển giữa các nhóm ngành dẫn dắt.

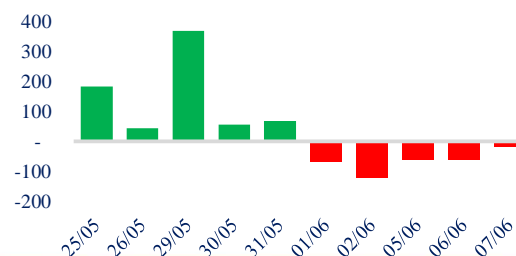
PHÂN TÍCH KỸ THUẬT

- VNIndex ghi nhận một nền rút chân với bóng nền dưới dài cho thấy áp lực chốt lời trong phiên được hấp thụ mạnh mẽ. Thanh khoản mở rộng trở lại với giá trị lên tới hơn 18 nghìn tỷ đồng theo chiều giá tăng cùng với việc lực cầu giá cao vẫn được duy trì tốt giúp củng cố cho xu hướng tăng ngắn hạn của thị trường.

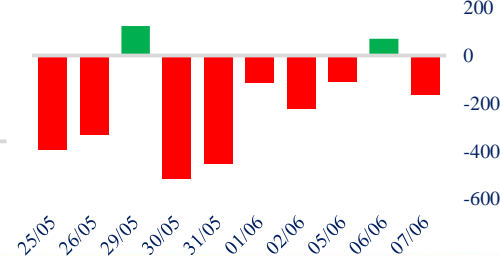
Biểu đồ VNIndex 1 tháng



Giao dịch tự doanh 10 phiên HSX



Giao dịch nước ngoài 10 phiên HSX



CHIẾN LƯỢC GIAO DỊCH

- Nhà đầu tư có thể chốt lời một phần với những cổ phiếu đang chững lại đã tăng khi tiếp cận kháng cự gần để hiện thực hóa lợi nhuận và tìm kiếm cơ hội ở các cổ phiếu vừa ghi nhận diễn biến khởi sắc như nhóm cổ phiếu Thép, Bất động sản.

- Kịch bản 1: VN-Index tiếp tục tăng điểm lên vùng 1.120 điểm.
- Kịch bản 2: VN-Index điều chỉnh về vùng 1.095 điểm.

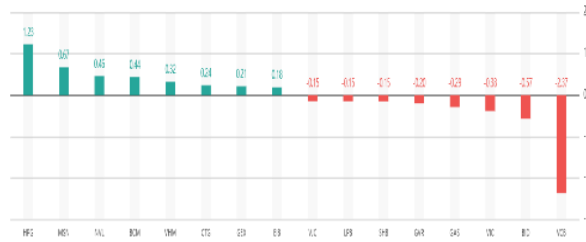
Chỉ số thế giới

Dow Jones	33573,28	0,0%	Shanghai	3197,76	0,1%	FTSE100	7626,09	0,0%
-----------	----------	------	----------	---------	------	---------	---------	------

Tăng giảm nhóm ngành

Ngành	Ngày	Tháng
Dầu khí	0,23%	2,51%
Hóa chất	-0,06%	3,89%
Tài nguyên Cơ bản	3,21%	6,06%
Xây dựng & vật liệu	1,41%	2,34%
Hàng & Dịch vụ CN	1,26%	4,23%
Ô tô và phụ tùng	1,44%	4,35%
Thực phẩm & đồ uống	-0,07%	0,80%
Hàng cá nhân & Gia dụng	-0,15%	1,76%
Y tế	0,28%	1,66%
Bán lẻ	0,32%	6,09%
Truyền thông	0,76%	-5,69%
Du lịch & Giải trí	-0,62%	0,23%
Viễn thông	0,00%	9,35%
Điện, nước & dầu khí	-0,33%	1,42%
Bảo hiểm	0,12%	1,85%
Bất động sản	0,93%	2,60%
Dịch vụ tài chính	0,35%	5,50%
Ngân hàng	-0,66%	4,14%
Công nghệ Thông tin	-0,26%	1,60%

Top cổ phiếu ảnh hưởng chỉ số



Nguồn: Fireant

Top NN mua ròng HSX

Mã	Giá đóng cửa	Thay đổi	KLGD
VHM	55,3	+0,30/+0,55%	1.097.464
SSI	25,1	-0,05/-0,20%	2.383.990
GEX	19	+1,00/+5,56%	3.245.620
KBC	28,3	+0,30/+1,07%	790.400
KDH	30,45	+0,65/+2,18%	698.045

Top NN bán ròng HSX

Mã	Giá đóng cửa	Thay đổi	KLGD
VNM	66,2	-0,20/-0,30%	- 1.913.100
ST8	24,25	-0,30/-1,22%	- 3.614.570
HCM	27,55	-0,15/-0,54%	- 1.270.630
FUEVFNVD	23,51	+0,06/+0,26%	- 887.700
MSN	75,5	+1,90/+2,58%	- 260.000

Giao dịch cổ đông lớn và nội bộ

Mã	Tên	Vị trí	Ngày	Đăng ký	Khối lượng
PMW	Công đoàn CTCP Cấp nước Ph---		07/06/2023	Đăng ký mua	
FTS	Nguyễn Thị Thu Hương	Phó Tổng giám đốc	07/06/2023	Đăng ký bán	259.000
BST	Nguyễn Minh Hà	Thành viên HĐQT	07/06/2023	Đăng ký mua	5.000
NAF	Endurance Capital Vietnam I L---		07/06/2023	Đăng ký bán	1.000.000
TCD	Dương Anh Văn	Thành viên HĐQT	07/06/2023	Đăng ký bán	130.800

TIN TỨC

Trong nước

[Giải ngân ĐTC 5 tháng ước đạt hơn 20% kế hoạch](#)
[Quý ETF trăm triệu đô bán ròng cổ phiếu Việt](#)
[Để thương hiệu quốc dân mãi là quốc dân](#)

Doanh nghiệp

[KDH bị xử phạt và truy thu thuế hơn 6.1 tỷ đồng](#)
[PVFCCo vào Top 50 công ty niêm yết tốt nhất 2023](#)
[SPM đặt mục tiêu lãi 2023 giảm 37%](#)
[Chủ tịch HĐQT TDH nộp đơn từ nhiệm](#)

Thế giới

[Coinbase trước cuộc chiến sống còn với SEC](#)
[Đồng yen tiếp tục giảm giá](#)
[Tài sản của các tỷ phú tiền ảo lao dốc vì kiện tụng](#)

Hàng hóa

[Giá heo tăng, người chăn nuôi vẫn gặp khó](#)
[Vàng thế giới dao động trong phạm vi hẹp](#)
[Dầu giảm nhẹ do lo ngại về tăng trưởng kinh tế toàn cầu](#)

Top 10 khối lượng giao dịch HSX

	Khối lượng giao dịch	Thay đổi
1	HPG	55.514.600 3,91%
2	NVL	53.093.400 6,99%
3	SHB	40.764.600 -1,60%
4	HSG	28.558.500 4,04%
5	VND	28.297.100 -0,26%
6	DIG	24.945.900 3,04%
7	DXG	22.378.800 2,01%
8	PDR	22.299.700 6,69%
9	GEX	20.649.600 5,56%
10	SSI	18.172.300 -0,20%

Giá hàng hóa

	Hàng ngày	1 tháng	YTD
Vàng	-0,32%	-2,9%	8,2%
Bạc	-0,42%	-8,8%	-2,0%
Dầu Brent	-0,52%	-1,5%	-11,7%
Dầu Thô WTI	-0,38%	-2,3%	-11,2%
Khí Tự nhiên	-0,18%	0,9%	-49,5%
Dầu Nhiên liệu	-0,44%	-0,9%	-29,9%
Cà phê Mỹ	0,42%	-1,1%	10,5%
Lúa mì Mỹ	1,24%	-2,9%	-19,9%
Đường London	0,27%	-6,0%	21,3%
Cotton Mỹ	-0,41%	4,2%	1,9%

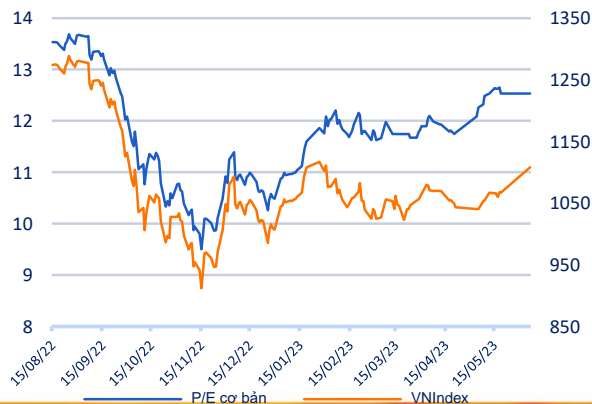
Tỷ giá hối đoái

	Thay đổi
USD/VND	23485 -0,02%
EUR/USD	1,07 -0,07%
GBP/USD	1,24 -0,05%
USD/JPY	139,48 -0,11%
AUD/USD	0,67 0,09%

Tỷ giá NHNN

	Mua	Bán
USD	23.400	24.848
EUR	24.111	26.649
GBP	28.016	30.965
JPY	161	178
AUD	15.061	16.646

Định giá thị trường



HỆ THỐNG KHUYẾN NGHỊ CỦA VIETFIRST

Hệ thống khuyến nghị của VFS được xây dựng dựa trên sự chênh lệch giữa giá cổ phiếu thị trường tại thời điểm đánh giá và giá mục tiêu 12 tháng

Hệ thống khuyến nghị	Diễn giải
MUA	Nếu giá mục tiêu cao hơn giá thị trường từ 15% trở lên
THEO DÕI	Nếu giá mục tiêu cao hơn giá thị trường từ 5 – 15%
NẮM GIỮ	Nếu giá mục tiêu cao hơn giá thị trường không quá 5%
BÁN	Nếu giá mục tiêu thấp hơn giá thị trường tối thiểu 5%

© CÔNG TY CỔ PHẦN CHỨNG KHOÁN NHẤT VIỆT (VFS)

Hội sở Hồ Chí Minh

Lầu 1 117 - 119 - 121 Nguyễn Du P, Bến Thành Q, 1 Thành phố HCM

Điện thoại: (84-8) 62556586 Fax: (84-8) 62556580

Website: www.vfs.com.vn

Chi nhánh Hà Nội

Tầng 5, Số 37 Bà Triệu, Phường Hàng Bài, Quận Hoàn Kiếm, Thành phố Hà Nội.

Điện thoại: (84-4) 39288222 Fax: (84-4) 39338222

THÔNG TIN LIÊN HỆ

Nguyễn Minh Hoàng	Giám đốc phòng phân tích hoang.nguyenminh@vfs.com.vn
Vũ Thị Hà Phương	Chuyên viên phân tích phuong.vu@vfs.com.vn
Nguyễn Hoàng Long	Chuyên viên phân tích long.nguyen@vfs.com.vn
Nguyễn Thị Huyền	Chuyên viên phân tích huyen.nguyen@vfs.com.vn
Đặng Thu Hiền	Chuyên viên phân tích hien.dang@vfs.com.vn

Tuyên bố miễn trách nhiệm: Bản quyền thuộc về Công ty CP Chứng khoán Nhất Việt (VFS). Những thông tin sử dụng trong báo cáo được thu thập từ những nguồn đáng tin cậy và VFS không chịu trách nhiệm về tính chính xác của chúng. Quan điểm thể hiện trong báo cáo này là của (các) tác giả và không nhất thiết liên hệ với quan điểm chính thức của VFS. Không một thông tin cũng như ý kiến nào được viết ra nhằm mục đích quảng cáo hay khuyến nghị mua/bán bất kỳ chứng khoán nào. Báo cáo này không được phép sao chép tái bản bởi bất kỳ cá nhân hoặc tổ chức nào khi chưa được phép của VFS.