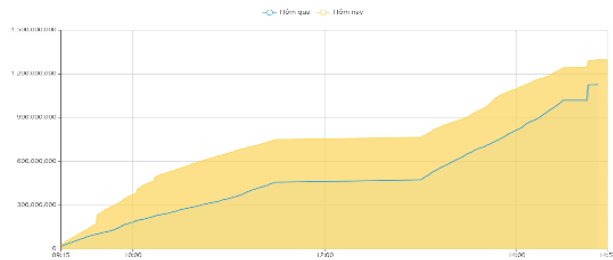


THÔNG KÊ THỊ TRƯỜNG

	HSX	HNX
Giá đóng cửa	1241,4	245,7
Thay đổi	15,4	3,3
Thay đổi %	1,26%	1,35%
KLGD (Triệu CP)	1295,6	125,1
GTGD (Tỷ)	26533,32	2123,34
CP có giao dịch	97%	78%
CP tăng giá	341 / 61,78%	126 / 37,95%
CP giảm giá	129 / 23,37%	63 / 18,98%
CP tham chiếu	82 / 14,86%	143 / 43,07%
P/E	14,5	16,9
P/B	1,6	1,2

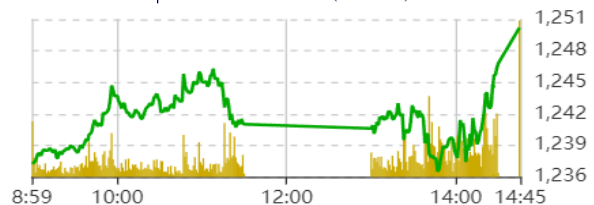
Thanh khoản HSX



Nguồn: Fireant

Chỉ số phái sinh

Phái sinh	Đóng cửa	Thay đổi	Basis	OI
VN30	1250,68	1,56%	125,7	
VN30F1M	1125	9 (0.81%)		62541



Nguồn: Fireant

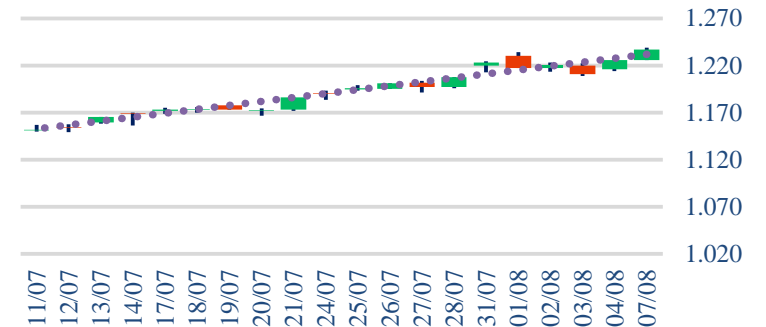
XU HƯỚNG DÒNG TIỀN

- VN-Index chốt phiên tăng 15,44 điểm (1,26%) lên 1.241,42 điểm. Độ rộng thị trường nghiêng về bên mua, với 342 mã tăng và 129 mã giảm. Thị trường nối tiếp phiên tăng điểm cuối tuần trước nhờ lực cầu hoạt động mạnh vào cuối phiên.
- Nhóm cổ phiếu vốn hóa lớn là nhóm nhận được sự chú ý của dòng tiền và dẫn dắt thị trường. Lực cầu tập trung vào nhóm Ngân hàng và tác động tích cực nhất lên điểm số của thị trường. Ngoài ra, nhóm Chứng khoán, Bán lẻ, Vật liệu xây dựng, Thực phẩm cũng đều có sắc xanh lan toả, giúp giữ vững đà tăng mạnh của VN-Index. Nhiều cổ phiếu penny như TCH, HHS tiếp tục tăng mạnh, thậm chí tăng trần cũng cho thấy tâm lý giao dịch đang khá tích cực.
- Các nhóm Xây dựng, Bất động sản đều phân hoá mạnh nhưng mức giảm ít, không ảnh hưởng quá nhiều đến chỉ số.
- ACB là cổ phiếu Ngân hàng duy nhất giảm giá, tác động tiêu cực nhất đến thị trường. Diễn biến này có thể bị bắt nguồn từ động thái mua bán thỏa thuận lớn của khối ngoại.
- Khối ngoại chốt phiên bán ròng mạnh 393,57 tỷ đồng trên sàn HOSE, trong đó tập trung bán NLG, DXG, tạo ra diễn biến giảm giá ở những cổ phiếu này.
- Sắc xanh lan toả với sự dẫn dắt của nhóm cổ phiếu vốn hóa lớn là sự củng cố cho tín hiệu tiếp diễn đà tăng của thị trường.

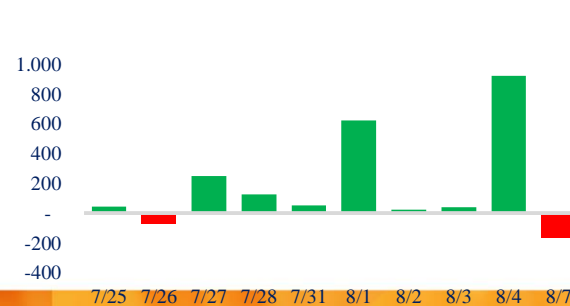
PHÂN TÍCH KỸ THUẬT

- VN-Index ghi nhận một và nền tảng đóng cửa ở mức cao nhất với gap tăng đầu phiên cùng thanh khoản tiếp tục mở rộng, thể hiện sự áp đảo của lực cầu trong việc dẫn dắt xu hướng. Diễn biến này đã đưa VN-Index vượt vùng đỉnh 1.230 điểm và xác nhận tiếp diễn đà tăng ngắn hạn.

Biểu đồ VNIndex 1 tháng



Giao dịch tự doanh 10 phiên HSX



Giao dịch nước ngoài 10 phiên HSX



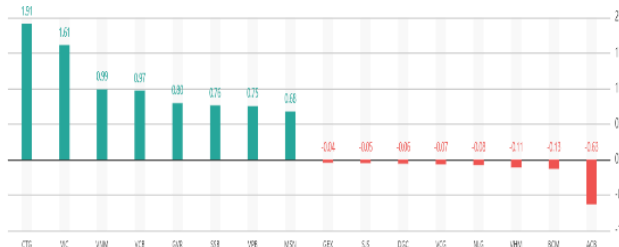
CHIẾN LƯỢC GIAO DỊCH

- Nhà đầu tư tiếp tục duy trì danh mục với tỷ trọng 60% cổ phiếu, chờ những nhịp điều chỉnh ngắn hạn để gia tăng tỷ trọng vào những nhóm ngành Chứng khoán, Đầu tư công, Bất động sản.
- * Kịch bản 1: VN-Index tiếp diễn đà tăng với mục tiêu là vùng 1.250 điểm.
- * Kịch bản 2: VN-Index biến động hẹp quanh vùng 1.230 điểm.

Tăng giảm nhóm ngành

Ngành	Ngày	Tháng
Dầu khí	0,43%	1,00%
Hóa chất	1,65%	10,74%
Tài nguyên Cơ bản	0,74%	5,05%
Xây dựng & vật liệu	0,49%	7,70%
Hàng & Dịch vụ CN	0,58%	6,10%
Ô tô và phụ tùng	-0,27%	0,15%
Thực phẩm & đồ uống	1,76%	7,91%
Hàng cá nhân & Gia dụng	0,57%	5,49%
Y tế	-0,09%	-1,66%
Bán lẻ	1,50%	21,61%
Truyền thông	0,52%	-6,18%
Du lịch & Giải trí	0,36%	0,85%
Viễn thông	1,06%	-9,23%
Điện, nước & dầu khí	0,35%	5,78%
Bảo hiểm	1,49%	4,74%
Bất động sản	0,91%	14,55%
Dịch vụ tài chính	1,32%	11,11%
Ngân hàng	1,69%	8,05%
Công nghệ Thông tin	1,50%	11,14%

Top cổ phiếu ảnh hưởng chỉ số



Nguồn: Fireant

Top NN mua ròng HSX

Mã	Giá đóng cửa	Thay đổi	KLGD
GMD	58	+1,40/+2,47%	2.496.000
MSN	86,3	+0,20/+0,23%	1.084.456
VIC	62,2	+4,00/+6,87%	774.597
DCM	33	-0,20/-0,60%	1.020.900
VNM	73	+0,40/+0,55%	272.443

Top NN bán ròng HSX

Mã	Giá đóng cửa	Thay đổi	KLGD
KDC	64,4	0,00/0,00%	2.517.820
HDG	31,75	-0,05/-0,16%	1.556.400
KDH	36	+0,75/+2,13%	964.300
CTD	64,6	+0,60/+0,94%	506.900
VCB	90,1	-0,50/-0,55%	258.492

Giao dịch cổ đông lớn và nội bộ

Mã	Tên	Vị trí	Ngày	Đăng ký	Khối lượng
ADG	FSN Asia Private Ltd	---	07/08/2023	Đăng ký mua	8.561.243
TV6	Walead Company PTE.Ltd	---	07/08/2023	Đăng ký bán	170.000
IDV	Nguyễn Thùy Linh	Thành viên HĐQT	07/08/2023	Đăng ký mua	51.906
RDP	Hồ Đức Lam	Chủ tịch HĐQT	07/08/2023	Đăng ký bán	2.493.159
IDV	Nguyễn Thị Hoàn	Kế toán trưởng	07/08/2023	Đăng ký mua	35.004

TIN TỨC

Trong nước

[Giải pháp nào giúp hỗ trợ ngành bán lẻ](#)
[Chứng khoán sẽ tích lũy trong tháng 8?](#)

Doanh nghiệp

[MBS phát hành hơn 57 triệu cp, tăng vốn lên 4.377 tỷ](#)
[Dự nợ TPDN cuối tháng 7 khoảng 1.03 triệu tỷ đồng](#)
[AVC sắp chi gần 188 tỷ đồng tạm ứng cổ tức 2023](#)

Thế giới

[ttcc châu Á khởi đầu tuần mới tâm lý thận trọng](#)
[Nhà máy thủy điện Krông Nô bị phạt](#)
[Hàng không châu Âu dần hồi phục](#)

Hàng hóa

[Giá gạo 5% tằm xuất khẩu ở mức đỉnh của 15 năm](#)
[Tăng xk gạo nhưng đảm bảo an ninh lương thực](#)
[Vàng SJC duy trì trên 67 triệu đồng/lượng](#)

Top 10 khối lượng giao dịch HSX

	Khối lượng giao dịch	Thay đổi	
1	HQC	56.165.600	4,08%
2	STB	49.624.600	3,80%
3	NVL	44.450.400	2,02%
4	VND	31.062.700	-0,24%
5	ACB	28.085.700	-2,66%
6	DXG	27.931.700	-1,29%
7	SHB	26.413.300	1,13%
8	HPG	23.091.900	0,73%
9	VIX	22.862.200	0,90%
10	TCH	22.213.100	6,58%

Giá hàng hóa

	Hàng ngày	1 tháng	YTD
Vàng	-0,29%	2,0%	7,9%
Bạc	-0,54%	1,3%	-1,9%
Dầu Brent	-0,24%	9,6%	0,1%
Dầu Thô WTI	-0,29%	11,8%	2,6%
Khí Tự nhiên	1,36%	1,2%	-41,6%
Dầu Nhiên liệu	-0,48%	19,1%	-9,4%
Cà phê Mỹ	0,64%	-0,2%	-2,9%
Lúa mì Mỹ	2,39%	1,3%	-18,2%
Đường London	-0,61%	2,4%	23,0%
Cotton Mỹ	1,41%	5,1%	2,5%

Tỷ giá hối đoái

	Thay đổi	Mua	Bán	
USD/VND	23713	-0,09%	USD 23.400	24.955
EUR/USD	1,10	-0,25%	EUR 24.898	27.519
GBP/USD	1,27	-0,11%	GBP 28.858	31.896
USD/JPY	142,32	0,40%	JPY 160	176
AUD/USD	0,66	0,06%	AUD 14.887	16.454

Tỷ giá NHNN

Định giá thị trường



HỆ THỐNG KHUYẾN NGHỊ CỦA VIETFIRST

Hệ thống khuyến nghị của VFS được xây dựng dựa trên sự chênh lệch giữa giá cổ phiếu thị trường tại thời điểm đánh giá và giá mục tiêu 12 tháng

Hệ thống khuyến nghị	Diễn giải
MUA	Nếu giá mục tiêu cao hơn giá thị trường từ 15% trở lên
THEO DÕI	Nếu giá mục tiêu cao hơn giá thị trường từ 5 – 15%
NẮM GIỮ	Nếu giá mục tiêu cao hơn giá thị trường không quá 5%
BÁN	Nếu giá mục tiêu thấp hơn giá thị trường tối thiểu 5%

THÔNG TIN LIÊN HỆ

Nguyễn Minh Hoàng	Giám đốc phòng Phân tích hoang.nguyenminh@vfs.com.vn
Nguyễn Hoàng Long	Chuyên viên phân tích long.nguyen@vfs.com.vn
Nguyễn Thị Huyền	Chuyên viên phân tích huyen.nguyen@vfs.com.vn
Đặng Thu Hiền	Chuyên viên phân tích hien.dang@vfs.com.vn

© CÔNG TY CỔ PHẦN CHỨNG KHOÁN NHẤT VIỆT (VFS)

Hội sở Hồ Chí Minh

Lầu 1 117 - 119 - 121 Nguyễn Du P, Bến Thành Q, 1 Thành phố HCM

Điện thoại: (84-8) 62556586 Fax: (84-8) 62556580

Website: www.vfs.com.vn

Chi nhánh Hà Nội

Tầng 5, Số 37 Bà Triệu, Phường Hàng Bài, Quận Hoàn Kiếm, Thành phố Hà Nội.

Điện thoại: (84-4) 39288222 Fax: (84-4) 39338222

Tuyên bố miễn trách nhiệm: Bản quyền thuộc về Công ty CP Chứng khoán Nhất Việt (VFS). Những thông tin sử dụng trong báo cáo được thu thập từ những nguồn đáng tin cậy và VFS không chịu trách nhiệm về tính chính xác của chúng. Quan điểm thể hiện trong báo cáo này là của (các) tác giả và không nhất thiết liên hệ với quan điểm chính thức của VFS. Không một thông tin cũng như ý kiến nào được viết ra nhằm mục đích quảng cáo hay khuyến nghị mua/bán bất kỳ chứng khoán nào. Báo cáo này không được phép sao chép tái bản bởi bất kỳ cá nhân hoặc tổ chức nào khi chưa được phép của VFS.