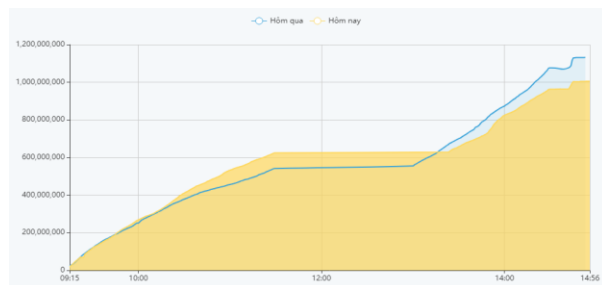


THÔNG KÊ THỊ TRƯỜNG

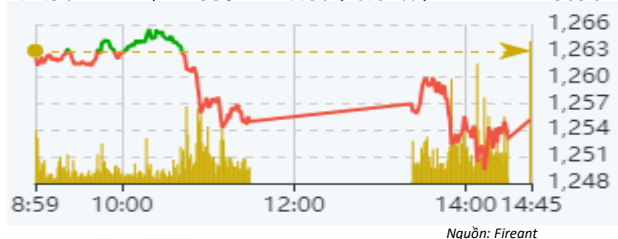
	HSX	HNX
Giá đóng cửa	1243,1	256,1
Thay đổi	-2,4	0,7
Thay đổi %	-0,19%	0,28%
KLGD (Triệu CP)	1086,7	116,1
GTGD (Tỷ)	23707,7	2260
CP có giao dịch	95%	65%
CP tăng giá	173 / 39,41%	64 / 26,12%
CP giảm giá	191 / 43,51%	54 / 22,04%
CP tham chiếu	75 / 17,08%	127 / 51,84%
P/E	14,4	16,9
P/B	1,6	1,2

Thanh khoản HSX



Chỉ số phái sinh

Phái sinh	Đóng cửa	Thay đổi	Basis	OI
VN30	1255,22	-0,38%	0,02	
VN30F1M	1255,2	-7.80 (-0.62%)		48056

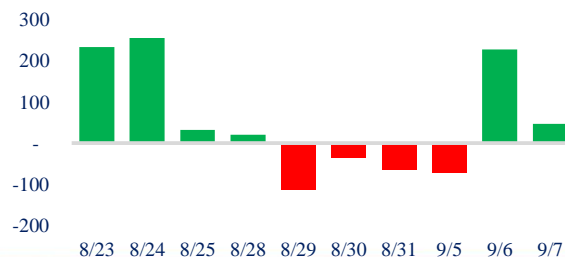


Nguồn: Fireant

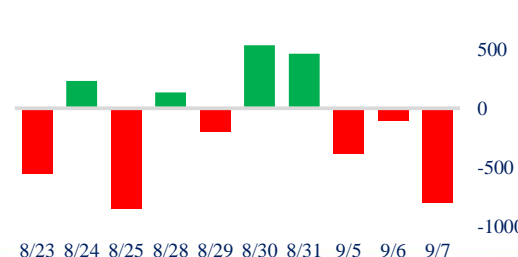
XU HƯỚNG DÒNG TIỀN

- VN-Index chốt phiên giảm 2,4 điểm (-0,19%) xuống 1.243,1 điểm. Dòng tiền nhìn hơn về phe bán với 191 mã giảm và 173 mã tăng. Thị trường mở cửa với sắc xanh bao trùm giúp chỉ số VN-Index bật hơn 6 điểm. Tuy nhiên áp lực bán ngay sau đó xuất hiện tại vùng đỉnh cũ khiến VN-Index kết phiên trong sắc đỏ.
- Áp lực bán tập trung ở các nhóm cổ phiếu vốn hóa lớn như ngân hàng và bất động sản. Trong đó, diễn biến giảm điểm của nhiều cổ phiếu vốn hóa lớn như VHM, VIC, VCB và HPG đã tác động tiêu cực lên chỉ số.
- Ngược lại, các ngành như thủy sản, dầu khí vẫn duy trì đà tăng tốt nhờ tin tức hỗ trợ. Ngoài ra các cổ phiếu small-cap cũng ghi nhận mức tăng điểm tốt với dòng tiền gia tăng đáng kể.
- Nước ngoài bán ròng lớn với giá trị 883 tỷ đồng và tập trung vào các mã như: SSI, VIC, HPG. Trong khi đó mua tập trung ở các mã: MWG, PVD, VNM.
- Mặc dù thiếu vắng nhóm dẫn dắt, dòng tiền vẫn đang hoạt động khá sôi nổi trên thị trường để tìm kiếm cơ hội đầu tư. Do đó, rủi ro xu hướng là không chưa đáng ngại.

Giao dịch tự doanh 10 phiên HSX



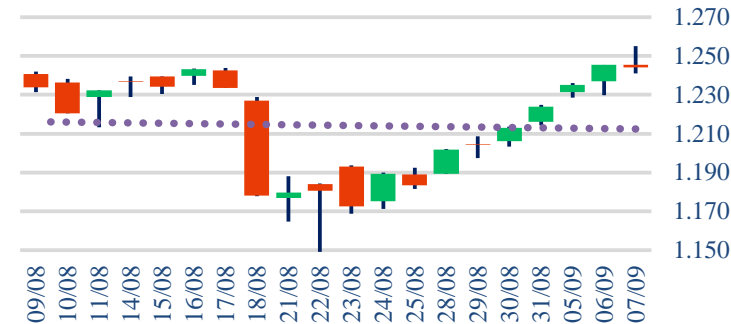
Giao dịch nước ngoài 10 phiên HSX



PHÂN TÍCH KỸ THUẬT

- VN-Index ghi nhận nền đỡ với bóng nền trên dài thể hiện sự áp đảo của bên bán tại vùng kháng cự 1.240 điểm. Đồng thời, thanh khoản tiếp tục mở rộng cũng cho thấy áp lực bán gia tăng trở lại. Diễn biến này khiến VN-Index bứt phá thất bại vùng đỉnh cũ và sự tiếp diễn của đà tăng ngắn hạn chưa được xác nhận.

Biểu đồ VNIndex 1 tháng



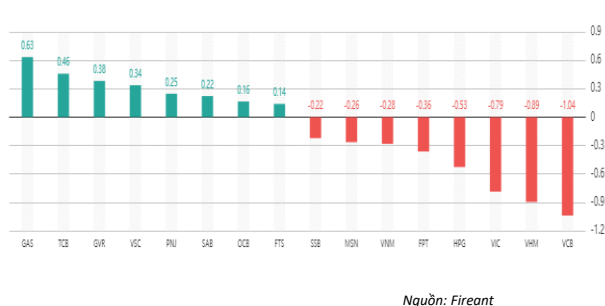
CHIẾN LƯỢC GIAO DỊCH

- VN-Index đang ở vùng kháng cự ngắn hạn nên các rung lắc do đó NĐT nên tập trung quản lý danh mục sẵn có, thận trọng với vị thế mua mới. Các CP quan tâm: VHC, PVD, PVS, PNJ, HDG
- * Kịch bản 1: VN-Index vượt vùng đỉnh cũ hướng tới vùng 1.275 – 1.280 điểm.
- * Kịch bản 2: VN-Index điều chỉnh và tái tích lũy tại vùng 1.220 - 1.230 điểm.

Tăng giảm nhóm ngành

Ngành	Ngày	Tháng
Dầu khí	0,89%	1,96%
Hóa chất	0,38%	3,06%
Tài nguyên Cơ bản	-0,57%	3,38%
Xây dựng & vật liệu	0,25%	0,95%
Hàng & Dịch vụ CN	0,12%	-2,11%
Ô tô và phụ tùng	0,13%	1,08%
Thực phẩm & đồ uống	-0,04%	0,66%
Hàng cá nhân & Gia dụng	1,90%	2,44%
Y tế	0,46%	1,39%
Bán lẻ	-0,31%	1,72%
Truyền thông	-4,19%	20,85%
Du lịch & Giải trí	-0,49%	-0,22%
Viễn thông	0,75%	2,38%
Điện, nước & dầu khí	0,51%	2,21%
Bảo hiểm	0,07%	1,38%
Bất động sản	-0,45%	-2,90%
Dịch vụ tài chính	-0,15%	10,14%
Ngân hàng	0,00%	-0,84%
Công nghệ Thông tin	-1,12%	14,78%

Top cổ phiếu ảnh hưởng chỉ số



Nguồn: Fireant

Top NN mua ròng HSX

Mã	Giá đóng cửa	Thay đổi	KLGD
VNM	79,5	80,64516129	525.352
MWG	55	0,00/0,00%	713.153
PVD	26,5	26,01156069	801.760
FTS	43,7	41,02167183	348.070
GMD	63,9	62,5	228.518

Top NN bán ròng HSX

Mã	Giá đóng cửa	Thay đổi	KLGD
HPG	28,65	28,92561983	- 7.579.760
SSI	33,65	33,98058252	- 2.807.274
FUEVFNVD	27,6	27,77777778	- 3.310.750
VIC	60,8	61,53846154	- 931.389
STB	33	33,33333333	- 1.520.430

Giao dịch cổ đông lớn và nội bộ

Mã	Tên	Vị trí	Ngày	Đăng ký	Khối lượng
DXG	Bùi Ngọc Đức	Tổng giám đốc	07/09/2023	Đăng ký bán	430.700
SHS	Phạm Thị Bích Hồng	Trưởng ban kiểm soát	07/09/2023	Đăng ký bán	355.299
MWG	Đoàn Văn Hiếu Em	Thành viên HĐQT	07/09/2023	Đăng ký bán	1.000.000
BCG	Nguyễn Xuân Lan	---	07/09/2023	Đăng ký bán	2.000.000
KPF	Nguyễn Quang Huy	Thành viên HĐQT	07/09/2023	Đăng ký bán	6.043.600

TIN TỨC

Trong nước

[Viet Nam Sourcing: Cơ hội để mở rộng thị trường xuất khẩu](#)
[Đưa ngành vi mạch bán dẫn Việt Nam ra thế giới](#)
[Giá cho điện tái tạo chuyển tiếp bị chệch thấp, Bộ Công Thương](#)

Thế giới

[Giá dầu có thể vượt 100 USD/thùng](#)
[Fed đã chiến thắng lạm phát hay chưa?](#)
[Kinh tế Mỹ tiếp tục tăng trưởng dù ở mức "kiêm tốn"](#)

Doanh nghiệp

[Tích cực mua lại TP trước hạn, ngân hàng được lợi gì?](#)
[TDM lãi 207 tỷ trong 8 tháng, giá CP lập đỉnh lịch sử](#)
[HPX mất hơn 200 tỷ đồng LNR năm 2022 sau kiểm toán?](#)

Hàng hóa

[Giá lúa gạo trong nước lập đỉnh mới, XK càng thêm khó](#)
[Vàng thế giới giảm 5 phiên liên tiếp](#)

Top 10 khối lượng giao dịch HSX

	Khối lượng giao dịch	Thay đổi
1 NVL	42.895.500	-0,92%
2 BCG	36.145.500	4,74%
3 SHB	33.397.300	0,79%
4 HPG	32.249.400	-1,21%
5 VIX	30.067.800	-1,00%
6 GEX	25.499.500	-1,60%
7 HAG	22.945.600	0,98%
8 MBB	21.932.800	0,26%
9 SSI	20.768.200	-1,03%
10 DIG	20.469.300	-0,34%

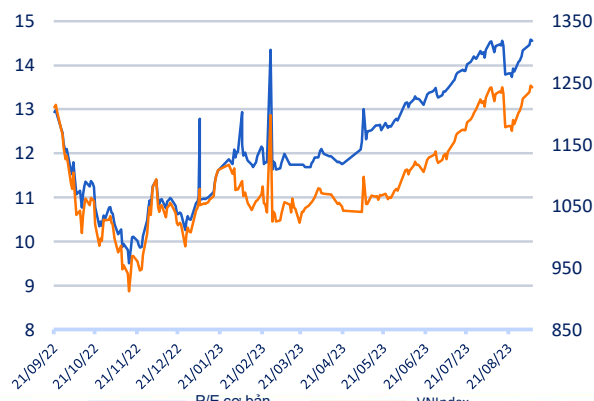
Giá hàng hóa

	Hàng ngày	1 tháng	YTD
Vàng	-0,14%	-0,9%	6,3%
Bạc	-0,56%	2,5%	-2,8%
Dầu Brent	-0,30%	4,8%	5,1%
Dầu Thô WTI	-0,39%	5,2%	8,4%
Khí Tự nhiên	0,32%	-9,3%	-43,7%
Dầu Nhiên liệu	-0,58%	2,9%	-5,6%
Cà phê Mỹ	-0,14%	-5,0%	-8,4%
Lúa mì Mỹ	-0,18%	-7,5%	-23,4%
Đường London	0,00%	6,8%	30,9%
Cotton Mỹ	-1,05%	1,0%	3,3%

Tỷ giá hối đoái

	Thay đổi	Tỷ giá NHNN	
		Mua	Bán
USD/VND	24071 0,06%	USD	23.400 25.140
EUR/USD	1,07 -0,14%	EUR	24.426 26.997
GBP/USD	1,25 -0,24%	GBP	28.624 31.637
USD/JPY	147,51 -0,10%	JPY	154 171
AUD/USD	0,64 0,05%	AUD	14.519 16.048

Định giá thị trường



HỆ THỐNG KHUYẾN NGHỊ CỦA VIETFIRST

Hệ thống khuyến nghị của VFS được xây dựng dựa trên sự chênh lệch giữa giá cổ phiếu thị trường tại thời điểm đánh giá và giá mục tiêu 12 tháng

Hệ thống khuyến nghị	Diễn giải
MUA	Nếu giá mục tiêu cao hơn giá thị trường từ 15% trở lên
THEO DÕI	Nếu giá mục tiêu cao hơn giá thị trường từ 5 – 15%
NẮM GIỮ	Nếu giá mục tiêu cao hơn giá thị trường không quá 5%
BÁN	Nếu giá mục tiêu thấp hơn giá thị trường tối thiểu 5%

THÔNG TIN LIÊN HỆ

Nguyễn Minh Hoàng	Giám đốc phòng phân tích hoang.nguyenminh@vfs.com.vn
Đặng Thu Hiền	Chuyên viên phân tích hien.dang@vfs.com.vn
Nguyễn Hoàng Long	Chuyên viên phân tích long.nguyen@vfs.com.vn
Nguyễn Thị Huyền	Chuyên viên phân tích huyen.nguyen@vfs.com.vn
Nguyễn Anh Quân	Chuyên viên phân tích quan.nguyen@vfs.com.vn

© CÔNG TY CỔ PHẦN CHỨNG KHOÁN NHẤT VIỆT (VFS)

Hội sở Hồ Chí Minh

Lầu 1 117 - 119 - 121 Nguyễn Du P, Bến Thành Q, 1 Thành phố HCM

Điện thoại: **(84-8) 62556586** Fax: **(84-8) 62556580**

Website: www.vfs.com.vn

Chi nhánh Hà Nội

Tầng 5, Số 37 Bà Triệu, Phường Hàng Bài, Quận Hoàn Kiếm, Thành phố Hà Nội.

Điện thoại: **(84-4) 39288222** Fax: **(84-4) 39338222**

Tuyên bố miễn trách nhiệm: Bản quyền thuộc về Công ty CP Chứng khoán Nhất Việt (VFS). Những thông tin sử dụng trong báo cáo được thu thập từ những nguồn đáng tin cậy và VFS không chịu trách nhiệm về tính chính xác của chúng. Quan điểm thể hiện trong báo cáo này là của (các) tác giả và không nhất thiết liên hệ với quan điểm chính thức của VFS. Không một thông tin cũng như ý kiến nào được viết ra nhằm mục đích quảng cáo hay khuyến nghị mua/bán bất kỳ chứng khoán nào. Báo cáo này không được phép sao chép tái bản bởi bất kỳ cá nhân hoặc tổ chức nào khi chưa được phép của VFS.