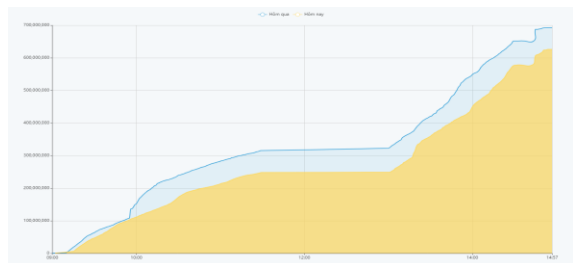


THÔNG KÊ THỊ TRƯỜNG

	HSX	HNX
Giá đóng cửa	1080,3	218,8
Thay đổi	-9,4	-0,8
Thay đổi %	-0,86%	-0,37%
KLGD (Triệu CP)	587,2	94,0
GTGD (Tỷ)	11624,44	1690
CP có giao dịch	91%	65%
CP tăng giá	137 / 20,98%	62 / 18,79%
CP giảm giá	376 / 57,58%	101 / 30,61%
CP tham chiếu	140 / 21,44%	167 / 50,61%
P/E	12,5	16,9
P/B	1,6	1,2

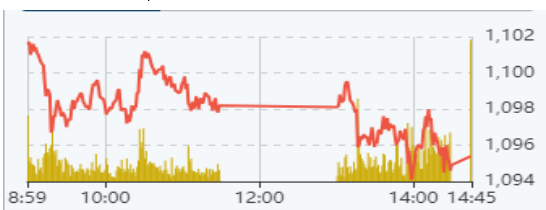
Thanh khoản HSX



Nguồn: Fireant

Chỉ số phái sinh

Phái sinh	Đóng cửa	Thay đổi	Basis	OI
VN30	1092,71	-0,98%		
VN30F1M	1095,4	-10.60 (-0.96%)	-2,69	58688

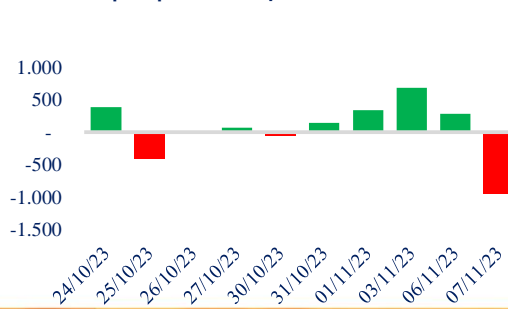


Nguồn: Fireant

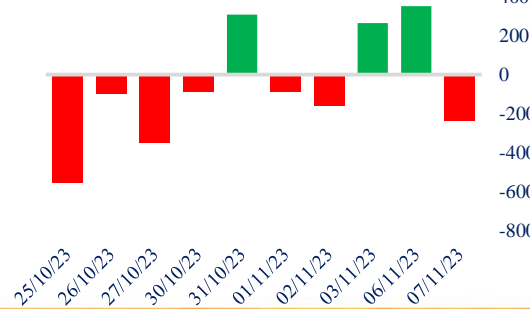
XU HƯỚNG DÒNG TIỀN

- VN-Index kết phiên giảm 9,4 điểm (-0,86%) đóng cửa tại 1.080,3 điểm. Độ rộng thị trường nghiêng về bên bán với 376 mã giảm và 137 mã tăng. Thị trường mở phiên tiêu cực với sắc đỏ bao trùm. Mặc dù trong phiên sáng ghi nhận nhịp hồi phục nhưng sau đó áp lực bán tiếp tục được duy trì khiến cho chỉ số đóng cửa bằng một phiên giảm điểm.
- Động lực giảm điểm chính đến từ nhóm cổ phiếu thuộc VN30 khi có 26/30 mã giảm.
- Nhóm ngân hàng phiên nay bất ngờ giảm ngay từ đầu phiên tạo áp lực lớn đến thị trường. Áp lực giảm điểm cũng đến từ nhóm bất động sản và nhóm chứng khoán.
- Trong khi đó nhóm vận tải biển và nhóm xây là 2 nhóm hiếm hoi duy trì được sắc xanh trên thị trường.
- Khối ngoại phiên nay bán ròng gần 263 tỷ. MWG tiếp tục trong chuỗi ngày bị bán ròng bởi các nhà đầu tư nước ngoài, mặt khác HPG và DGC là những cổ phiếu hút dòng tiền.

Giao dịch tự doanh 10 phiên HSX



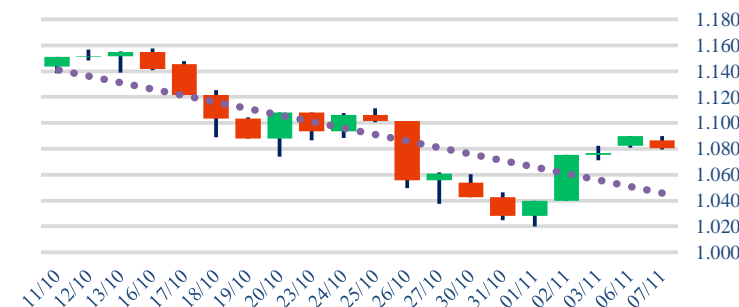
Giao dịch nước ngoài 10 phiên HSX



PHÂN TÍCH KỸ THUẬT

- VN-Index đóng cửa thấp nhất phiên với thanh khoản thấp cho thấy bên bán hoàn toàn chiếm ưu thế trong bối cảnh bên mua trở nên thận trọng hơn khi VN-Index tiếp cận ngưỡng kháng cự SMA 20 phiên. Diễn biến này phù hợp với tín hiệu tiếp diễn đà hồi phục của phiên trước đó và tạo ra rủi ro tiềm ẩn.

Biểu đồ VNIndex 1 tháng



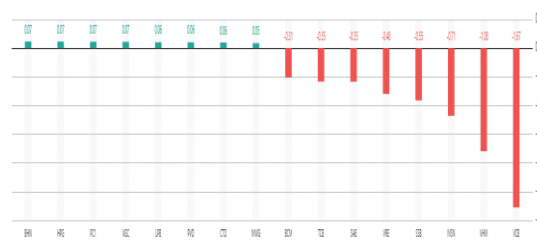
CHIẾN LƯỢC GIAO DỊCH

- Kịch bản 1 (xác suất 60%): VN-Index điều chỉnh về vùng 1.070 - 1.060. Nhà đầu tư nên nhanh chóng hạ tỷ trọng cổ phiếu về mức 30% để bảo toàn lợi nhuận trong nhịp hồi phục trước đó và tránh rủi ro về xu hướng gia tăng.
- Kịch bản 2 (xác suất 40%): VN-Index đi ngang quanh vùng 1.080 - 1.090 điểm. Nhà đầu tư có thể tiếp tục giữ nguyên vị thế và theo dõi thêm diễn biến của thị trường và cổ phiếu.

Tăng giảm nhóm ngành

Ngành	Ngày	Tháng
Dầu khí	0,22%	-3,52%
Hóa chất	-0,26%	-8,45%
Tài nguyên Cơ bản	-0,02%	1,60%
Xây dựng & vật liệu	0,34%	-6,33%
Hàng & Dịch vụ CN	-0,38%	-4,65%
Ô tô và phụ tùng	-1,00%	-1,76%
Thực phẩm & đồ uống	-1,14%	-6,09%
Hàng cá nhân & Gia dụng	-0,41%	-4,78%
Y tế	-0,20%	-6,44%
Bán lẻ	0,08%	-16,44%
Truyền thông	-1,34%	6,62%
Du lịch & Giải trí	-1,00%	3,31%
Điện, nước & dầu khí	-0,26%	-5,04%
Bảo hiểm	-0,97%	1,76%
Bất động sản	-0,22%	-3,11%
Dịch vụ tài chính	-1,55%	-7,16%
Ngân hàng	-1,33%	-6,99%
Công nghệ Thông tin	-0,12%	-4,49%

Top cổ phiếu ảnh hưởng chỉ số



Nguồn: Fireant

Top NN mua ròng HSX

Mã	Giá đóng cửa	Thay đổi	KLGD
HPG	25,8	+0,05/+0,19%	3.695.490
DGC	88	-0,40/-0,45%	459.930
VND	18,3	-0,40/-2,14%	1.589.600
PC1	27,65	+1,00/+3,75%	738.500
STB	29	-0,45/-1,53%	600.300

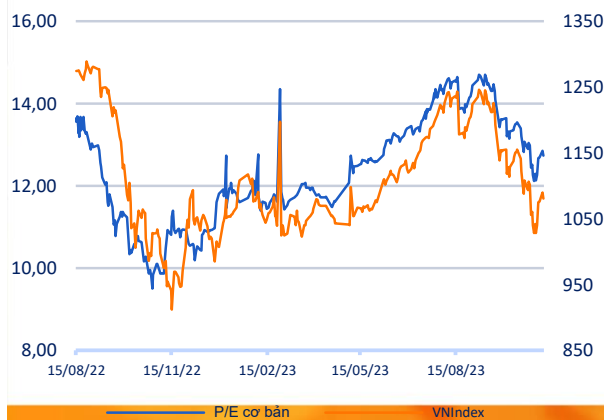
Top NN bán ròng HSX

Mã	Giá đóng cửa	Thay đổi	KLGD
MWG	38,2	+0,15/+0,39%	3.137.110
VRE	23,15	-0,85/-3,54%	3.946.950
FUESSVFL	17,68	-0,16/-0,90%	3.427.000
MSN	62	-2,00/-3,12%	547.100
HDB	18	-0,25/-1,37%	1.890.650

Giao dịch cổ đông lớn và nội bộ

Mã	Tên	Vị trí	Ngày	Đăng ký	Khối lượng
STW	Đặng Như Ý	---	07/11/2023	Đăng ký mua	120.000
VHC	Hồ Thanh Thảo	---	06/11/2023	Đăng ký mua	1.600
HPG	CTCP Đầu tư và Xây dựng Sao	---	06/11/2023	Đăng ký bán	1.100.000
HGM	Nguyễn Hữu Trọng	Thành viên Ban kiểm soát	06/11/2023	Đăng ký bán	2.200
CC1	Lê Bảo Anh	Tổng giám đốc	06/11/2023	Đăng ký mua	14.000.000

Định giá thị trường



TIN TỨC

Trong nước

[Bộ Công thương nói gì về chính sách để phát triển ĐMT](#)
[Tăng năng lực xuất khẩu cho nông sản Việt Nam](#)
[Những vướng mắc khi giải ngân gói tín dụng 120 nghìn](#)

Doanh nghiệp

[Còn hơn 41 ngàn tỷ đồng TPDN đảo hạn vào cuối năm](#)
[Thêm 128 căn shophouse của SZC được bán "trên giấy"](#)
[PLC điều chỉnh giảm 30% kế hoạch lãi sau thuế 2023](#)

Thế giới

[Số lượng doanh nghiệp Mỹ phá sản tăng nhanh từ đầu năm](#)
[Nền kinh tế Saudi Arabia sa sút vì sản lượng dầu bị cắt giảm](#)
[Kinh tế châu Âu ngày càng đuối so với Mỹ](#)

Hàng hóa

[Dầu tăng nhẹ khi Ả-Rập Xê-Út và Nga tiếp tục giảm nguồn cung](#)
[Vàng thế giới giảm gần 1% chờ đợi tín hiệu từ các quan chức Fed](#)

Top 10 khối lượng giao dịch HSX

	Khối lượng giao dịch	Thay đổi	
1	VIX	28.712.200	-1,44%
2	HPG	19.349.500	0,19%
3	VND	19.117.700	-2,14%
4	NVL	18.101.000	-2,03%
5	SSI	16.760.700	-2,24%
6	DIG	16.746.700	-1,97%
7	DXG	14.525.200	-2,47%
8	CII	13.325.900	-1,53%
9	SHB	13.016.200	-1,36%
10	HSG	11.316.000	-1,25%

Giá hàng hóa

	Hàng ngày	1 tháng	YTD
Vàng	-0,65%	7,1%	8,2%
Bạc	-1,76%	5,1%	-5,1%
Dầu Brent	-1,12%	-0,4%	-2,0%
Dầu Thô WTI	-1,09%	-3,4%	-0,7%
Khí Tự nhiên	-0,49%	-2,7%	-27,4%
Dầu Nhiên liệu	-1,20%	0,6%	-13,2%
Cà phê Mỹ	1,67%	19,0%	3,9%
Lúa mì Mỹ	-0,97%	0,2%	-28,1%
Đường London	0,00%	7,7%	37,8%
Cotton Mỹ	-0,53%	-11,0%	-6,9%

Tỷ giá hối đoái

	Thay đổi	Tỷ giá NHNN	
		Mua	Bán
USD/VND	24328	-0,03%	USD 23.400 25.164
EUR/USD	1,07	-0,18%	EUR 24.440 27.013
GBP/USD	1,23	-0,23%	GBP 28.148 31.111
USD/JPY	150,48	0,27%	JPY 152 168
AUD/USD	0,64	-1,04%	AUD 14.792 16.349

HỆ THỐNG KHUYẾN NGHỊ CỦA VIETFIRST

Hệ thống khuyến nghị của VFS được xây dựng dựa trên sự chênh lệch giữa giá cổ phiếu thị trường tại thời điểm đánh giá và giá mục tiêu 12 tháng

Hệ thống khuyến nghị	Diễn giải
MUA	Nếu giá mục tiêu cao hơn giá thị trường từ 15% trở lên
THEO DÕI	Nếu giá mục tiêu cao hơn giá thị trường từ 5 – 15%
NẮM GIỮ	Nếu giá mục tiêu cao hơn giá thị trường không quá 5%
BÁN	Nếu giá mục tiêu thấp hơn giá thị trường tối thiểu 5%

© CÔNG TY CỔ PHẦN CHỨNG KHOÁN NHẤT VIỆT (VFS)**Hội sở Hồ Chí Minh**

Lầu 1 117 - 119 - 121 Nguyễn Du P, Bến Thành Q, 1 Thành phố HCM

Điện thoại: **(84-8) 62556586** Fax: **(84-8) 62556580**

Website: www.vfs.com.vn

Chi nhánh Hà Nội

Tầng 5, Số 37 Bà Triệu, Phường Hàng Bài, Quận Hoàn Kiếm, Thành phố Hà Nội.

Điện thoại: **(84-4) 39288222** Fax: **(84-4) 39338222**

Tuyên bố miễn trách nhiệm: Bản quyền thuộc về Công ty CP Chứng khoán Nhất Việt (VFS). Những thông tin sử dụng trong báo cáo được thu thập từ những nguồn đáng tin cậy và VFS không chịu trách nhiệm về tính chính xác của chúng. Quan điểm thể hiện trong báo cáo này là của (các) tác giả và không nhất thiết liên hệ với quan điểm chính thức của VFS. Không một thông tin cũng như ý kiến nào được viết ra nhằm mục đích quảng cáo hay khuyến nghị mua/bán bất kỳ chứng khoán nào. Báo cáo này không được phép sao chép tái bản bởi bất kỳ cá nhân hoặc tổ chức nào khi chưa được phép của VFS.

THÔNG TIN LIÊN HỆ

Nguyễn Minh Hoàng	Giám đốc phòng phân tích hoang.nguyenminh@vfs.com.vn
Đặng Thu Hiền	Chuyên viên phân tích hiem.dang@vfs.com.vn
Nguyễn Hoàng Long	Chuyên viên phân tích long.nguyen@vfs.com.vn
Nguyễn Thị Huyền	Chuyên viên phân tích huyen.nguyen@vfs.com.vn
Nguyễn Anh Quân	Chuyên viên phân tích quan.nguyen@vfs.com.vn