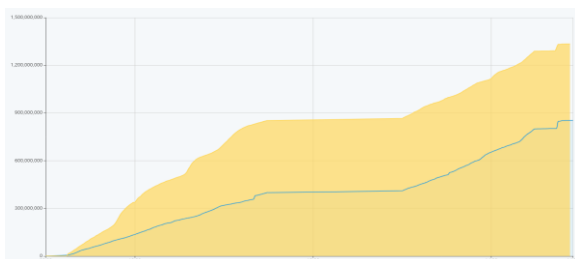


## THÔNG KÊ THỊ TRƯỜNG

	HSX	HNX
Giá đóng cửa	1121,5	231,8
Thay đổi	-4,9	-1,8
Thay đổi %	-0,44%	-0,77%
KLGD (Triệu CP)	1334,6	187,8
GTGD (Tỷ)	27446,63	3718
CP có giao dịch	93%	70%
CP tăng giá	205 / 32,23%	75 / 22,80%
CP giảm giá	289 / 45,44%	90 / 27,36%
CP tham chiếu	142 / 22,33%	164 / 49,85%
P/E	13,3	16,9
P/B	1,6	1,2

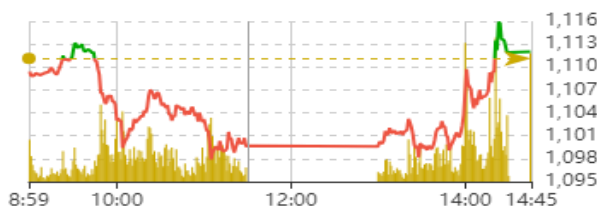
Thanh khoản HSX



Nguồn: Fireant

Chỉ số phái sinh

Phái sinh	Đóng cửa	Thay đổi	Basis	OI
VN30	1111,35	0,19%		
VN30F1M	1112	0.90 (0.08%)	-0,65	62827



Nguồn: Fireant

## XU HƯỚNG DÒNG TIỀN

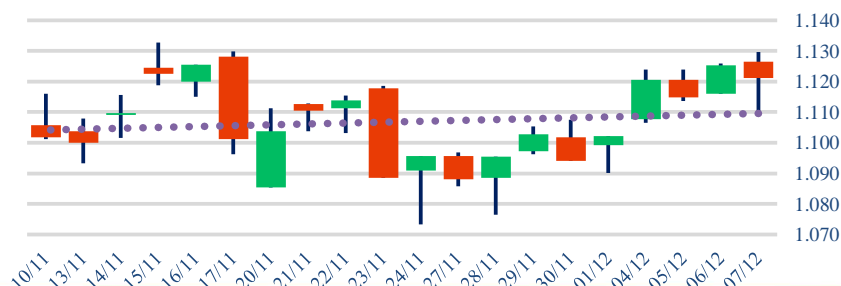
- VN-Index kết phiên giảm 4,94 điểm (-0,44%) xuống còn 1.121,49 điểm. Độ rộng thị trường nghiêng về bên bán khi có 298 mã giảm và 205 mã tăng. Thị trường có một phiên 'quay xe' liên tục. Mặc dù có thời điểm VN-Index bị mất vùng 1.110 nhưng cuối phiên lực bán đã được hấp thụ giúp thị trường hồi phục trở lại.

- Phần lớn các cổ phiếu thuộc nhóm vốn hóa lớn, đặc biệt là nhóm ngân hàng như BID, TCB, VPB, CTG,... đều tăng điểm, làm bệ đỡ cho chỉ số. Tuy nhiên việc giữ điểm chỉ số đến từ nhóm ngành vốn hóa lớn như ngân hàng cũng sẽ không mang tính chất tổng quát.

- Nhóm chứng khoán là nhóm chịu áp lực bán mạnh ngay từ đầu phiên, gây ảnh hưởng đến hầu hết các nhóm ngành như bất động sản, xây dựng, dầu khí,.... Ngược lại, nhóm các cổ phiếu penny lại đang rục rịch thoát nền, nhận được nhiều sự chú ý của dòng tiền.

- Khối ngoại vẫn tiếp tục xu hướng bán ròng với giá trị hơn 2.300 tỷ, tập chung chủ yếu vào nhóm các cổ phiếu lớn đầu ngành như VHM, MSN, STB, VNM,

Biểu đồ VNIndex 1 tháng



## PHÂN TÍCH KỸ THUẬT

- VN-Index ghi nhận một nền dạng Hanging man, với bóng nền dưới dài. Mặc dù xu hướng tăng trong ngắn hạn vẫn được bảo toàn khi giữ vững được vùng hỗ trợ cứng 1110 nhưng thanh khoản lớn kèm theo diễn biến rung lắc mạnh vẫn ảnh hưởng lớn đến tâm lý nhà đầu tư, nhất là khi áp lực chốt lời gia tăng tại vùng kháng cự 1.130 điểm.

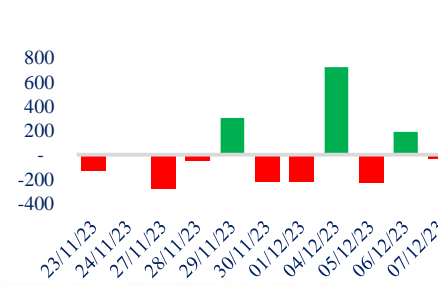
## CHIẾN LƯỢC GIAO DỊCH

- Nhà đầu tư tạm thời dừng các hoạt động mua mới hay gia tăng tỷ trọng, chờ đợi phản ứng của thị trường.

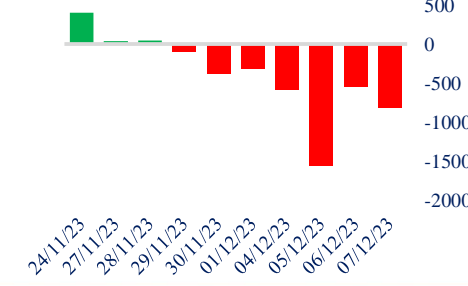
**Kịch bản 1 (60%):** VN-Index tiếp tục biến động sideway quanh vùng 1.120 điểm. Nhà đầu tư nên theo dõi thêm khả năng hấp thụ lực bán của dòng tiền để đánh giá trạng thái thị trường, và thận trọng khi mở vị thế mua.

**Kịch bản 2 (40%):** VN-Index giảm sâu về vùng 1.110 điểm, phủ nhận diễn biến bứt phá phiên 04/12. Nhà đầu tư nên giảm tỷ trọng cổ phiếu trong danh mục để tránh rủi ro xu hướng tiềm ẩn.

Giao dịch tự doanh 10 phiên HSX



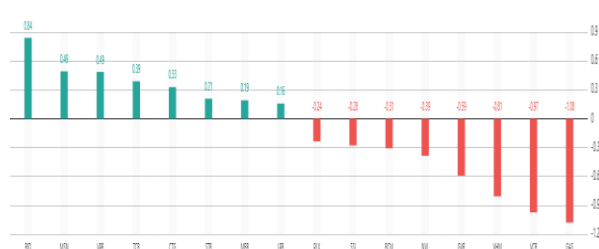
Giao dịch nước ngoài 10 phiên HSX



Tăng giảm nhóm ngành

Ngành	Ngày	Tháng
Dầu khí	-2,31%	9,25%
Hóa chất	-1,85%	11,98%
Tài nguyên Cơ bản	-0,17%	7,76%
Xây dựng và Vật liệu	-1,32%	15,82%
Hàng & Dịch vụ Công nghiệp	-1,20%	7,92%
Ô tô và phụ tùng	-0,27%	2,90%
Thực phẩm và đồ uống	0,26%	0,65%
Hàng cá nhân & Gia dụng	-1,32%	4,66%
Y tế	-0,38%	-1,46%
Bán lẻ	-0,43%	7,81%
Truyền thông	0,64%	6,02%
Du lịch và Giải trí	-0,28%	1,49%
Điện, nước & xăng dầu khí đ	-1,53%	2,98%
Ngân hàng	-1,53%	-0,14%
Bảo hiểm	0,50%	0,55%
Bất động sản	-0,45%	6,51%
Dịch vụ tài chính	-1,22%	16,98%
Công nghệ Thông tin	-2,11%	7,65%

Top cổ phiếu ảnh hưởng chỉ số



Nguồn: Fireant

Top NN mua ròng HSX

Mã	Giá đóng cửa	Thay đổi	KLGD
VHC	75,8	-0,10/-0,13%	607.100
VCB	85,2	-0,70/-0,81%	549.398
OCB	14,1	+0,10/+0,71%	2.048.500
SSI	32,85	-0,75/-2,23%	846.010
DGC	97,2	-0,80/-0,82%	274.600

Top NN bán ròng HSX

Mã	Giá đóng cửa	Thay đổi	KLGD
VHM	39,7	-0,75/-1,85%	5.302.360
MSN	63,5	+1,40/+2,25%	1.629.780
STB	28,55	+0,45/+1,60%	3.306.225
FUEVFN	25,29	-0,07/-0,28%	2.509.700
BCM	64,8	-1,20/-1,82%	845.500

Giao dịch cổ đông lớn và nội bộ

Mã	Tên	Vị trí	Ngày	Đăng ký	Khối lượng
POM	Đỗ Thị Kim Ngọc	---	07/12/2023	Đăng ký bán	5.531.835
TDG	Lê Minh Hiếu	Tổng giám đốc	07/12/2023	Đăng ký bán	1.000.000
BMC	Văn phòng tỉnh ủy Bình Định	---	07/12/2023	Đăng ký bán	1.167.212
MGG	CTCP Chứng khoán Phố Wall	---	07/12/2023	Đăng ký mua	300.000
TMS	CTCP Vinaprint	---	07/12/2023	Đăng ký mua	100.000

## TIN TỨC

### Trong nước

Dự báo GDP năm 2024 có thể tăng 6%  
 Việt Nam Thái Lan thúc đẩy quan hệ Đối tác Chiến lược  
 Tín dụng toàn nền KT tăng 9,15%, vượt 13 triệu tỷ đồng  
 Doanh nghiệp BĐS cơ cấu, giảm giá bán sản phẩm  
 Chuỗi Việt Nam gia tăng thị phần ở Trung Quốc  
 KRX có khả năng “go-live” chậm hơn dự kiến?

### Doanh nghiệp

OCB: Chi thêm 1.000 tỷ đồng mua lại TP trước hạn  
 Đất Xanh Miền Nam lần thứ 11 'khất nợ' lãi trái phiếu  
 Giải mã khoản thu gần 4.500 tỷ đồng của BCG Land  
 SHG: Bộ XD thoái 49% sau 9 năm lỗ với giá cực 'đắt'  
 FCN: Tiến độ dự án bị kéo dài, áp lực lãi vay lớn

### Thế giới

Dấu hiệu kinh tế HO tăng trưởng chậm lại đang giảm dần  
 Ngân hàng Thụy Sĩ giúp KH giấu 5,6 tỷ USD nhằm trốn thuế  
 Bất đồng trong dự báo khả năng Fed giảm lãi suất năm 2024  
 Thượng viện Mỹ bác gói viện trợ 66 tỷ USD cho Ukraine  
 Hai vấn đề với đồng yen Nhật trong năm 2024

### Hàng hóa

Giá xăng dầu đồng loạt giảm theo đà thế giới  
 Thị trường thịt lợn ngày càng suy yếu do nguồn cung dư thừa  
 Giá lúa gạo: Thị trường lững lờng

Top 10 khối lượng giao dịch HSX

	Khối lượng giao dịch	Thay đổi
1	VIX	73.885.100 -3,32%
2	VND	67.392.300 -3,30%
3	HPG	49.430.900 0,00%
4	NVL	46.674.900 -4,37%
5	SSI	44.212.600 -2,23%
6	GEX	42.167.200 -2,30%
7	HQC	41.438.100 6,84%
8	HAG	38.359.000 -1,59%
9	DXG	36.084.500 -3,76%
10	SHB	35.304.300 0,45%

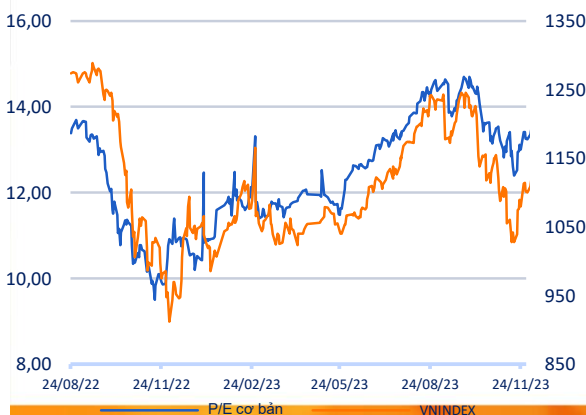
Giá hàng hóa

	Hàng ngày	1 tháng	YTD
Vàng	0,10%	4,7%	12,3%
Bạc	0,30%	6,9%	1,1%
Dầu Brent	0,93%	-5,7%	-12,7%
Dầu Thô WTI	0,71%	-7,3%	-13,2%
Khí Tự nhiên	-2,02%	-19,0%	-43,8%
Dầu Nhiên liệu	0,81%	-5,5%	-22,8%
Cà phê Mỹ	-4,30%	0,9%	5,1%
Lúa mì Mỹ	0,88%	7,8%	-19,4%
Đường London	3,14%	-11,4%	19,7%
Cotton Mỹ	0,75%	7,3%	-3,6%

Tỷ giá hối đoái

	Thay đổi	Tỷ giá NHNN	
		Mua	Bán
USD/VND	24284 0,04%	USD	23.400 25.106
EUR/USD	1,08 0,17%	EUR	24.514 27.094
GBP/USD	1,26 0,08%	GBP	28.595 31.605
USD/JPY	145,40 -1,29%	JPY	155 171
AUD/USD	0,66 0,15%	AUD	14.920 16.490

Định giá thị trường





**HỆ THỐNG KHUYẾN NGHỊ CỦA VIETFIRST**

Hệ thống khuyến nghị của VFS được xây dựng dựa trên sự chênh lệch giữa giá cổ phiếu thị trường tại thời điểm đánh giá và giá mục tiêu 12 tháng

Hệ thống khuyến nghị	Diễn giải
MUA	Nếu giá mục tiêu cao hơn giá thị trường từ 15% trở lên
THEO DÕI	Nếu giá mục tiêu cao hơn giá thị trường từ 5 – 15%
NĂM GIỮ	Nếu giá mục tiêu cao hơn giá thị trường không quá 5%
BÁN	Nếu giá mục tiêu thấp hơn giá thị trường tối thiểu 5%

**© CÔNG TY CỔ PHẦN CHỨNG KHOÁN NHẤT VIỆT (VFS)****Hội sở Hồ Chí Minh**

Lầu 1 117 - 119 - 121 Nguyễn Du P, Bến Thành Q, 1 Thành phố HCM

Điện thoại: (84-8) 62556586 Fax: (84-8) 62556580

Website: [www.vfs.com.vn](http://www.vfs.com.vn)

**Chi nhánh Hà Nội**

Tầng 5, Số 37 Bà Triệu, Phường Hàng Bài, Quận Hoàn Kiếm, Thành phố Hà Nội.

Điện thoại: (84-4) 39288222 Fax: (84-4) 39338222

Tuyên bố miễn trách nhiệm: Bản quyền thuộc về Công ty CP Chứng khoán Nhất Việt (VFS). Những thông tin sử dụng trong báo cáo được thu thập từ những nguồn đáng tin cậy và VFS không chịu trách nhiệm về tính chính xác của chúng. Quan điểm thể hiện trong báo cáo này là của (các) tác giả và không nhất thiết liên hệ với quan điểm chính thức của VFS. Không một thông tin cũng như ý kiến nào được viết ra nhằm mục đích quảng cáo hay khuyến nghị mua/bán bất kỳ chứng khoán nào. Báo cáo này không được phép sao chép tái bản bởi bất kỳ cá nhân hoặc tổ chức nào khi chưa được phép của VFS.

**THÔNG TIN LIÊN HỆ**

Nguyễn Minh Hoàng	Giám đốc phòng phân tích <a href="mailto:hoang.nguyenminh@vfs.com.vn">hoang.nguyenminh@vfs.com.vn</a>
Nguyễn Hoàng Long	Chuyên viên phân tích <a href="mailto:long.nguyen@vfs.com.vn">long.nguyen@vfs.com.vn</a>
Đặng Thu Hiền	Chuyên viên phân tích <a href="mailto:hien.dang@vfs.com.vn">hien.dang@vfs.com.vn</a>
Nguyễn Thị Huyền	Chuyên viên phân tích <a href="mailto:huyen.nguyen@vfs.com.vn">huyen.nguyen@vfs.com.vn</a>
Nguyễn Anh Quân	Chuyên viên phân tích <a href="mailto:quan.nguyen@vfs.com.vn">quan.nguyen@vfs.com.vn</a>
Nguyễn Thị Mai	Chuyên viên phân tích <a href="mailto:mai.nguyen@vfs.com.vn">mai.nguyen@vfs.com.vn</a>