

09/02/2023

BẢN TIN CHỨNG KHOÁN NGÀY

CÁI GIÁ THẤP SÔI ĐỘNG  
VNINDEX HỒI PHỤC KỸ THUẬT

### Vận động trong ngày



Nguồn: Fireant

### Thay đổi chỉ số

Chỉ số trong nước	HSX	HNX
Chỉ số	1072,22	210,62
Thay đổi (%)	0,60%	0,29%
Thay đổi	6,38	0,62
Tổng KLGD (Triệu cp)	542	62
Tổng GTGD (Tỷ)	10.004	882
NĐTNN ròng (Tỷ)	383,96	15,91
Tự doanh ròng (Tỷ)	274,47	
PE	11,94	15,14

HĐTL chỉ số	VN30	VN30F1
Chỉ số	1073,38	1.072,00
Thay đổi (%)	0,36%	10,63%
Thay đổi	3,88	103
Basis	-1,38	

### Tăng giảm nhóm ngành

Nhóm ngành L2 (%)	Ngày	Năm
Dầu khí L2	-1,8%	6,9%
Hóa chất L2	0,0%	0,2%
Tài nguyên cơ bản L2	3,4%	6,8%
XD & vật liệu L2	0,7%	2,4%
Hàng & dịch vụ CN L2	-0,4%	0,4%
Ô tô và phụ tùng L2	-0,1%	-0,5%
Thực phẩm và đồ uống L2	0,3%	-0,4%
Hàng cá nhân & gia đình L2	-0,2%	0,2%
Y tế L2	-0,7%	4,3%
Bán lẻ L2	-1,6%	4,7%
Truyền thông L2	6,3%	44,5%
Du lịch và giải trí L2	-0,8%	-3,2%
Viễn thông L2	-1,0%	-3,0%
Điện nước & xăng L2	0,7%	3,3%
Bảo hiểm L2	0,0%	2,5%
Bất động sản L2	-0,5%	-2,9%
Dịch vụ tài chính L2	1,2%	2,8%
Ngân hàng L2	1,1%	4,7%
CNTT L2	0,7%	1,1%

### XU HƯỚNG DÒNG TIỀN

- VN-Index tăng 6,38 điểm (+0,6%) lên mốc 1.072,22 điểm. Thị trường tương đối cân bằng với 210 mã giảm và 188 mã tăng. Lực cầu mạnh xuất hiện trong phiên chiều đã giúp giảm bớt sự ảm đạm của thị trường.
- Nhóm cổ phiếu Ngân hàng giữ trụ thị trường ngay từ đầu phiên. Nhóm cổ phiếu Thép nhận được sự chú ý của dòng tiền sau phiên sụt giảm sâu, bật tăng mạnh vào cuối phiên và tạo ra tâm lý giao dịch tích cực trên thị trường.
- Nhóm cổ phiếu có thông tin hỗ trợ như xây dựng hạ tầng cũng diễn biến khởi sắc hơn. Nhóm chứng khoán chốt phiên trong sắc xanh phản ánh tâm lý giao dịch được cải thiện.
- Trên sàn HOSE, khối ngoại mua ròng mạnh trở lại với giá trị 382,22 tỷ đồng, vẫn tập trung nhiều nhất vào STB. HPG cũng đã được mua ròng mạnh trở lại.
- Dòng tiền nhập cuộc trở lại ngay sau phiên giảm tiêu cực, đặc biệt là vào nhóm cổ phiếu giảm sâu như Thép cho thấy dòng tâm lý giao dịch không tiêu cực như kỳ vọng. Tuy nhiên, việc dòng tiền chưa lan tỏa và lực cầu không được duy trì đến cuối phiên là điểm trừ cho tín hiệu hồi phục phiên hôm nay.

### PHÂN TÍCH KỸ THUẬT VÀ KHUYẾN NGHỊ

#### Phân tích kỹ thuật:

- VN-Index ghi nhận nền dạng “con xoay” với thanh khoản gần tương đương mức trung bình 05 phiên cho thấy sự hoạt động tích cực của lực cầu giá thấp. Diễn biến này giúp VN-Index vẫn biến động phía trên ngưỡng hỗ trợ động trung hạn. Mặc dù thanh khoản tương đối cao so với một phiên hồi phục, diễn biến hôm nay chưa thể được coi là tín hiệu kết thúc nhịp giảm điểm đáng tin cậy khi mức giá đóng cửa vẫn thấp hơn một nửa thân nến liền trước.

#### Khuyến nghị:

- Nhà đầu tư nên giữ tỷ trọng cổ phiếu ở mức 10% - 20% danh mục và thận trọng với việc mở vị thế mua, đặc biệt là mua đuổi cổ phiếu tăng mạnh.
- Kịch bản 1: VN-Index dao động hẹp quanh vùng 1.070 điểm.
- Kịch bản 2: VN-Index tiếp tục giảm về vùng 1.050 điểm.

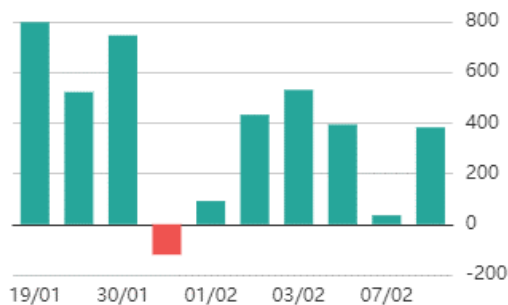
09/02/2023

BẢN TIN CHỨNG KHOÁN NGÀY

CÀU GIÁ THẤP SÔI ĐỘNG  
VNINDEX HỒI PHỤC KỸ THUẬT



**Giao dịch nước ngoài trên HSX**



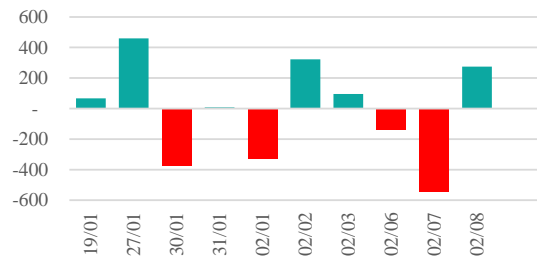
Nguồn: Fiiipro

**ĐIỂM TIN TRONG NƯỚC**

**Tin kinh tế trong nước**  
**Tin doanh nghiệp trong nước**

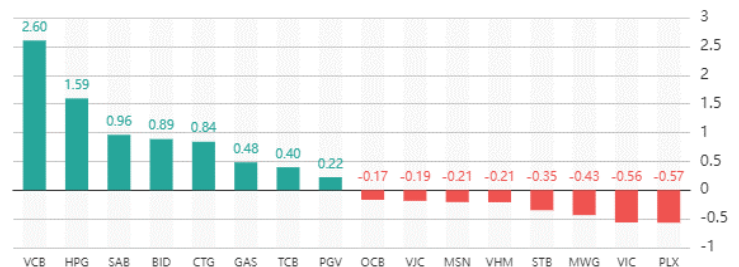
- [Nhiều doanh nghiệp Nhật Bản có kế hoạch mở rộng đầu tư tại Việt Nam](#)
- [Xung lực mới trong quan hệ thương mại Việt Nam - Singapore](#)
- [Thanh tra Chính phủ kiến nghị xử lý về kinh tế hơn 67 tỷ đồng tại Nam Định](#)
- [VNG liên tiếp tăng trần, vốn hóa đạt gần 20.000 tỷ đồng](#)
- [Vừa rời ghế chủ tịch Novaland, ông Bùi Xuân Huy đăng ký bán gần 15 triệu cổ phiếu NVL](#)
- [TNG vượt kế hoạch doanh thu trong tháng 1/2023](#)

**Giao dịch tự doanh trên HSX**



Nguồn: Fiiipro

**Top cổ phiếu ảnh hưởng đến chỉ số**



Nguồn: Fireant

09/02/2023

BẢN TIN CHỨNG KHOÁN NGÀY

CẦU GIÁ THẤP SÔI ĐỘNG  
VNINDEX HỒI PHỤC KỸ THUẬT

## Chỉ số thế giới

Dow Jones	34.156,7	0,78%
DAX	15.389,4	0,45%
FTSE100	7.905,2	0,51%
Nikkei 225	27.606,5	-0,29%
Hang Seng	21.304,5	0,03%

## Chỉ số hợp đồng tương lai

US30*	34.069,5	-0,26%
DAX*	15.443,0	0,57%
FTSE100*	7.876,5	0,59%
Nikkei 225*	27.520,0	-0,40%
Hang Seng*	21.263,5	-0,38%

\* Số liệu của phiên liền trước

## ĐIỂM TIN KINH TẾ VÀ THỊ TRƯỜNG HÀNG HÓA THẾ GIỚI

Tin kinh tế thế giới	<a href="#">Lãi suất hạ nhiệt, thị trường nhà đất tại đây bắt đầu có dấu hiệu 'rã băng'</a>
	<a href="#">Bi phương Tây cô lập dẫn tới tổn thất kinh tế nặng nề, Nga vẫn còn "chiếc phao" từ quốc gia láng giềng: Đồng tê</a>
Tin hàng hóa thế giới	<a href="#">Cơn khát đồng bùng nổ toàn cầu: Nguồn cung suy giảm trong khi nhu cầu "tương như vô tận"</a>
	<a href="#">Giá sắt thép xây dựng hôm nay 8/2: Tăng nhẹ trở lại sau chuỗi giảm</a>
	<a href="#">Giá tiêu hôm nay 8/2: Bất ngờ tăng 1.000 đồng/kg, cao</a>
	<a href="#">Giá xăng dầu hôm nay 8/2: Dầu thô Brent tiếp đà tăng mạnh</a>

## Bảng tổng sắp thay đổi giá thị trường hàng hóa

Mặt hàng	Đơn vị	Giá	% ngày	% tuần	% tháng	% năm	Cổ phiếu tác động
<b>Năng lượng</b>							
Dầu WTI	USD/thùng	77,31	0,22%	-2,42%	-35,28%	6,85%	GAS,BSR
Dầu Brent	USD/thùng	83,848	0,19%	-2,95%	5,89%	-1,75%	GAS,BSR
Xăng	UScent/gallon	2,4519	-0,20%	-0,79%	-0,86%	3,65%	PLX,OIL
<b>Kim loại quý</b>							
Vàng	USD/ounce	1876,54	0,15%	-6,50%	-5,10%	-3,77%	PNJ
Bạc	USD/ounce	22,31	0,56%	-1,79%	-8,64%	-4,66%	PNJ
<b>Nông sản và gia súc</b>							
Đậu tương	UScent/gia	1517,75	0,16%	-0,07%	0,16%	-31,76%	HKB
Gạo	USD/cwt	17,55	-0,40%	-2,07%	-2,62%	15,84%	TAR, LTG
Sữa	USD/cwt	17,77	-0,39%	-0,88%	3,41%	4,37%	VNM
Cao su	JPY/Kg	140,00	0,21%	0,00%	-10,51%	-3,77%	DPR, PHR
Đường	UScent/lb	20,84	0,87%	-8,78%	-9,80%	-14,11%	SBT, LSS
Cà phê	UScent/lb	177,05	0,77%	0,00%	-4,05%	-3,30%	CTP, DLG
Gỗ	USD/1000 board feet	469,50	-3,53%	-10,42%	34,14%	-59,52%	PTB
Heo nạc	UScent/Lbs	75,38	0,43%	1,09%	1,79%	13,10%	DBC
<b>Mặt hàng công nghiệp</b>							
Quặng sắt	USD/tấn	124,50	-0,80%	-20,57%	-20,57%	-45,18%	HSG, HPG
Thép	USD/tấn	3970,00	-0,23%	-3,49%	5,51%	-14,73%	HSG, HPG

09/02/2023

BẢN TIN CHỨNG KHOÁN NGÀY

CÂU GIÁ THẤP SÔI ĐỘNG  
VNINDEX HỒI PHỤC KỸ THUẬT

### THÔNG KÊ TRONG NGÀY

#### Thông kê hợp đồng phái sinh

Mã phái sinh	Thay đổi	Mở cửa	Đóng cửa	Thấp nhất	Cao nhất	KLGD
VN30F2212	4,70 (0,44%)	1.069,80	1.072,00	1.065,50	1.084,00	289.877
VN30F2301	5,20 (0,49%)	1.065,60	1.067,50	1.063,00	1.078,00	1.873
VN30F2303	2,20 (0,21%)	1.058,00	1.057,20	1.055,60	1.070,00	80
VN30F2306	12,50 (1,19%)	1.055,00	1.062,60	1.052,00	1.070,00	71

#### Top 5 tăng giá HSX

Mã	Giá ĐC	Thay đổi	KLGD
ABR	13	+0,85/+7,00%	4.300
ADG	27,8	+1,80/+6,92%	8.600
FIT	4,35	+0,28/+6,88%	2.382.300
PSH	6,07	+0,39/+6,87%	2.322.800
TSC	3,74	+0,24/+6,86%	2.708.700

#### Top 5 giảm giá HSX

Mã	Giá ĐC	Thay đổi	KLGD
HAS	6,81	-0,51/-6,97%	900
TCT	31,75	-2,35/-6,89%	175.400
MCG	2,31	-0,17/-6,85%	150.800
DHM	11	-0,80/-6,78%	90.600
DAT	9,34	-0,66/-6,60%	200

#### Top 5 tăng giá HNX

Mã	Giá ĐC	Thay đổi	KLGD
PJC	25,3	+2,30/+10,00%	100
TTC	13,2	+1,20/+10,00%	200
VSA	22	+2,00/+10,00%	100
SDN	44,1	+4,00/+9,98%	200
PMS	24,4	+2,20/+9,91%	100

#### Top 5 giảm giá HNX

Mã	Giá ĐC	Thay đổi	KLGD
SGH	63,9	-7,10/-10,00%	100
VDL	18	-2,00/-10,00%	100
SIC	21,2	-2,30/-9,79%	200
DP3	93	-10,00/-9,71%	100
CTB	19	-2,00/-9,52%	100

#### Top mua ròng HSX

Mã	Giá ĐC	Thay đổi	KLGD
STB	25	-0,75/-2,91%	7.977.373
HPG	20,85	+1,10/+5,57%	7.824.290
DPM	43,2	+0,55/+1,29%	1.220.000
SSI	19,5	+0,45/+2,36%	1.327.954
HCM	24,15	+0,85/+3,65%	1.020.750

#### Top bán ròng HSX

Mã	Giá ĐC	Thay đổi	KLGD
VHM	46,6	-0,20/-0,43%	2.595.367
VNM	75,8	-0,30/-0,39%	323.305
VIC	54,4	-0,60/-1,09%	342.768
VHC	65,4	-1,60/-2,39%	263.815
NVL	14,3	-0,30/-2,05%	1.021.396

09/02/2023

BẢN TIN CHỨNG KHOÁN NGÀY



CẦU GIÁ THẤP SÔI ĐỘNG  
VNINDEX HỒI PHỤC KỸ THUẬT

### HỆ THỐNG KHUYẾN NGHỊ CỦA VIETFIRST

Hệ thống khuyến nghị của VFS được xây dựng dựa trên sự chênh lệch giữa giá cổ phiếu thị trường tại thời điểm đánh giá và giá mục tiêu 12 tháng

Hệ thống khuyến nghị	Diễn giải
MUA	Nếu giá mục tiêu cao hơn giá thị trường từ 15% trở lên
THEO DÕI	Nếu giá mục tiêu cao hơn giá thị trường từ 5 – 15%
NẮM GIỮ	Nếu giá mục tiêu cao hơn giá thị trường không quá 5%
BÁN	Nếu giá mục tiêu thấp hơn giá thị trường tối thiểu 5%

### THÔNG TIN LIÊN HỆ

Nguyễn Minh Hoàng	Chuyên viên phân tích cao cấp	<a href="mailto:hoang.nguyenminh@vfs.com.vn">hoang.nguyenminh@vfs.com.vn</a>
Vũ Thị Hà Phương	Chuyên viên phân tích	<a href="mailto:phuong.vu@vfs.com.vn">phuong.vu@vfs.com.vn</a>
Trần Minh Tâm	Chuyên viên phân tích	<a href="mailto:tam.tran@vfs.com.vn">tam.tran@vfs.com.vn</a>
Nguyễn Hoàng Long	Chuyên viên phân tích	<a href="mailto:long.nguyen@vfs.com.vn">long.nguyen@vfs.com.vn</a>
Nguyễn Thị Huyền	Chuyên viên phân tích	<a href="mailto:huyen.nguyen@vfs.com.vn">huyen.nguyen@vfs.com.vn</a>
Đặng Thu Hiền	Chuyên viên phân tích	<a href="mailto:hien.dang@vfs.com.vn">hien.dang@vfs.com.vn</a>

### © CÔNG TY CỔ PHẦN CHỨNG KHOÁN NHẬT VIỆT (VFS)

#### Hội sở Hồ Chí Minh

Lầu 1 117 - 119 - 121 Nguyễn Du P, Bến Thành Q, 1 Thành phố HCM

Điện thoại: (84-8) 62556586 Fax: (84-8) 62556580

Website: [www.vfs.com.vn](http://www.vfs.com.vn)

#### Chi nhánh Hà Nội

Tầng 5, Số 37 Bà Triệu, Phường Hàng Bài, Quận Hoàn Kiếm, Thành phố Hà Nội.

Điện thoại: (84-4) 39288222 – Ext: 630 Fax: (84-4) 39338222

**Tuyên bố miễn trách nhiệm:** Bản quyền thuộc về Công ty CP Chứng khoán Nhật Việt (VFS). Những thông tin sử dụng trong báo cáo được thu thập từ những nguồn đáng tin cậy và VFS không chịu trách nhiệm về tính chính xác của chúng. Quan điểm thể hiện trong báo cáo này là của (các) tác giả và không nhất thiết liên hệ với quan điểm chính thức của VFS. Không một thông tin cũng như ý kiến nào được viết ra nhằm mục đích quảng cáo hay khuyến nghị mua/bán bất kỳ chứng khoán nào. Báo cáo này không được phép sao chép tái bản bởi bất kỳ cá nhân hoặc tổ chức nào khi chưa được phép của VFS.