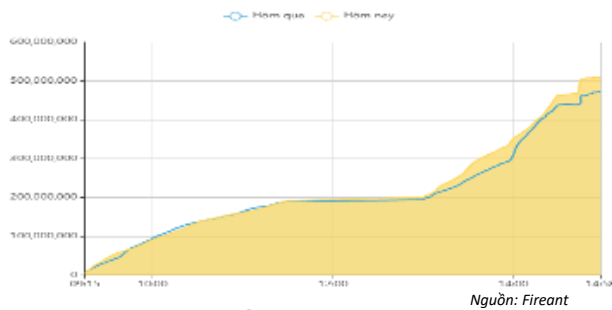


## THỐNG KÊ THỊ TRƯỜNG

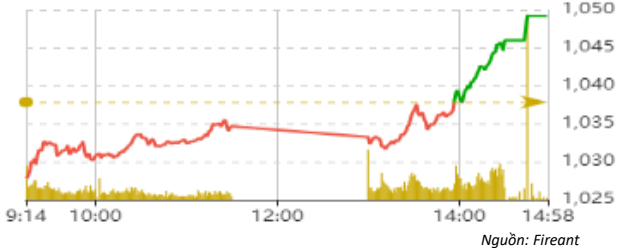
	HSX	HNX
Giá đóng cửa	1049,2	208,7
Thay đổi	11,3	1,2
Thay đổi %	1,09%	0,57%
KLGD (Triệu CP)	510,3	102,0
GTGD (Tỷ)	8537,92	1292,15
CP có giao dịch	92%	62%
CP tăng giá	262 / 45,96%	89 / 26,02%
CP giảm giá	141 / 24,74%	57 / 16,67%
CP tham chiếu	167 / 29,30%	196 / 57,31%
P/E	11,4	14,8
P/B	1,6	1,2

### Thanh khoản HSX



### Chỉ số phái sinh

Phái sinh	Đóng cửa	Thay đổi	Basis	OI
VN30	1040,59	1,31%	2,59	
VN30F1M	1038	10.10 (0.98%)		50658



## XU HƯỚNG DÒNG TIỀN

- VNINDEX kết phiên tăng 11,34 điểm (+1,09%). Đầu phiên sáng VNINDEX gặp áp lực giảm điểm từ phát biểu điều hòa của chủ tịch FED hôm trước, tuy nhiên lực bán không quá mạnh cho thấy trạng thái kiệt cung, ngay lập tức buổi chiều xuất hiện dòng tiền giúp kéo đà tăng chỉ số.

- Dòng tiền lan đều các nhóm ngành sang cả nhóm bất động sản là nhóm có diễn biến khá tiêu cực trong phiên ngày hôm qua.

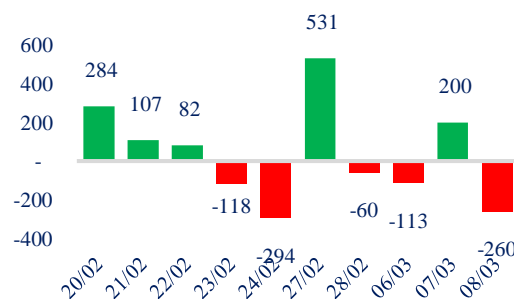
- Nhóm cổ phiếu ngân hàng cũng quay trở lại đà tăng ở các mã VPB, LPB.

- Nhóm chứng khoán kết phiên với sắc xanh áp đảo, 18 mã tăng và 1 mã giảm.

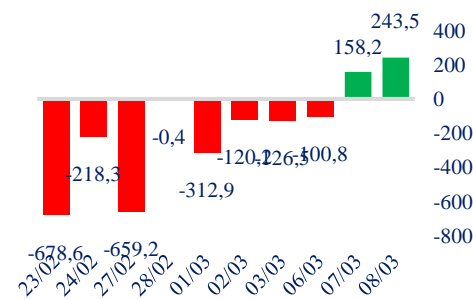
- Khối ngoại tiếp tục mua ròng trên cả hai sàn. Cụ thể, khối ngoại mua ròng tổng cộng 241 tỷ đồng trên sàn HOSE, trong đó HPG (44 tỷ đồng) và VND (37 tỷ đồng) là hai mã được mua ròng nhiều nhất

- Trong bối cảnh dòng tiền cá nhân trong nước vẫn còn dè dặt thì việc nước ngoài mua ròng trở lại là một tín hiệu rất tích cực.

### Giao dịch tự doanh 10 phiên HSX



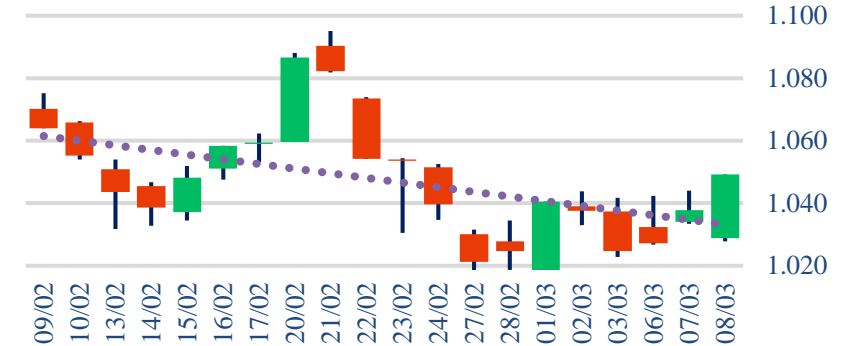
### Giao dịch nước ngoài 10 phiên



## PHÂN TÍCH KỸ THUẬT

VNINDEX kết phiên tạo thành cây xanh Maruboru sau những phiên giảm nhẹ với thanh khoản thấp cho thấy thị trường có dấu hiệu kiệt cung và chỉ cần bên mua được kích hoạt sẽ là tín hiệu tốt. VNINDEX cho tín hiệu tích cực trở lại trong ngắn hạn.

### Biểu đồ VNIndex 1 tháng



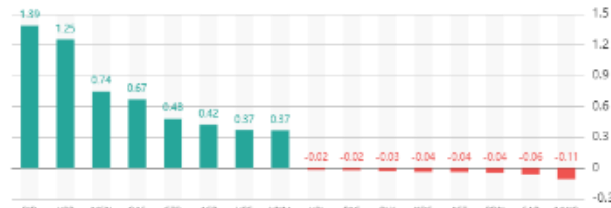
## CHIẾN LƯỢC GIAO DỊCH

- Nhà đầu tư có thể gia tăng vị thế đối với nhóm cổ phiếu đang nắm giữ.
- Kịch bản 1: VNindex tăng lên vùng kháng cự 1.060 – 1.080 điểm.
- Kịch bản 2: VNindex test lại vùng hỗ trợ 1.030 điểm.

## Tăng giảm nhóm ngành

Ngành	Ngày	Tháng
Dầu khí	0,48%	6,06%
Hóa chất	0,48%	-3,93%
Tài nguyên Cơ bản	0,53%	0,86%
Xây dựng & vật liệu	1,19%	-0,44%
Hàng & Dịch vụ CN	-0,35%	-2,37%
Ô tô và phụ tùng	0,58%	-2,89%
Thực phẩm & đồ uống	0,84%	-4,26%
Hàng cá nhân & Gia dụng	0,58%	-1,29%
Y tế	-0,37%	-2,20%
Bán lẻ	-0,21%	-9,54%
Truyền thông	0,21%	15,40%
Du lịch & Giải trí	0,68%	-5,89%
Viễn thông	-0,31%	-1,12%
Điện, nước & dầu khí	1,07%	-0,84%
Bảo hiểm	0,91%	-1,36%
Bất động sản	0,71%	-5,41%
Dịch vụ tài chính	2,00%	-1,83%
Ngân hàng	1,33%	-0,12%
Công nghệ Thông tin	0,83%	-2,10%

## Top cổ phiếu ảnh hưởng chỉ số



Nguồn: Fireant

## Top NN mua ròng HSX

Mã	Giá đóng cửa	Thay đổi	KLGD
VND	14,7	+0,50/+3,52%	2.604.700
HPG	21,2	+0,10/+0,47%	2.103.119
SSI	19,8	+0,40/+2,06%	1.660.900
HSG	16,25	+0,15/+0,93%	1.602.507
POW	12,75	+0,20/+1,59%	1.405.500

## Top NN bán ròng HSX

Mã	Giá đóng cửa	Thay đổi	KLGD
DXG	11,2	+0,70/+6,67%	- 1.572.510
FUESSVFL	14,91	+0,05/+0,34%	- 1.229.900
CVNM2209	0,03	-0,01/-25,00%	- 862.300
NT2	29,8	+0,10/+0,34%	- 810.857
NKG	16,7	+0,20/+1,21%	- 480.760

## Giao dịch cổ đông lớn và nội bộ

Mã	Tên	Vị trí	Ngày	Đăng ký	Khối lượng
VNM	Platinum Victory PTE.Ltd	---	08/03/2023	Đăng ký	1 20.899.554
DHC	Nguyễn Thanh Nghĩa	Thành viên HĐQT	07/03/2023	Đăng ký	1 1.000.000
IVS	Guotai Junan Securities (Hong	---	07/03/2023	Đăng ký	1 35.350.000
NLG	Cao Duy Thông	---	07/03/2023	Đăng ký	1 500.000
MCF	Lê Trường Sơn	Tổng giám đốc	07/03/2023	Đăng ký	1 150.000

## TIN TỨC

### Trong nước

Những trường hợp không phải nộp tiền sử dụng đất k  
Đề xuất trưng dụng các đăng kiểm viên nghỉ hưu trở l  
Gần 1.850 tỷ đồng cải tạo, nâng cấp Quốc lộ 14E qua t  
Người Việt đi xuất khẩu lao động cao gấp 20 lần năm  
Thủ tướng muốn Nhật giúp Việt Nam trở thành trung

### Thế giới

Thời thế đổi thay tại Google  
Sự thật điên rồ: Meta là một công ty trò chơi  
Chủ tịch FED sắp phải trình diện Quốc hội Mỹ  
Chuyên gia cảnh báo: Lãi suất sẽ tăng mạnh hơn  
Sở hữu danh mục lãi gần 400%

### Doanh nghiệp

Vietlott ra đời, Xổ số kiến thiết Thanh Hóa làm ăn ra s  
Điều tra hoạt động có dấu hiệu 'Cường đoạt tài sản'  
Nhìn lại cơ đồ Capella Holdings của đại gia Nguyễn Ca  
Thế Giới Di Động tạm dừng hợp tác với F88  
Ninja Van: 1 người bán sử dụng ít nhất 2 kênh TMĐT

### Hàng hóa

châu Âu đang gặp mối nguy trên thị trường năng lượng  
Thị trường ngày 7/3: Giá dầu và cao su tăng  
Ai nói nhu cầu đã đạt đỉnh?  
Đây là lý do nhập khẩu dầu thô từ Nga của Ấn Độ sẽ chỉ tăng  
Nhà đầu tư nên cân nhắc mua những kim loại này \

## Top 10 khối lượng giao dịch

	Khối lượng giao dịch	Thay đổi
1	VPB	27.188.600 4,31%
2	DXG	24.607.200 6,67%
3	VND	20.439.400 3,52%
4	LCG	19.936.900 6,97%
5	HSG	18.067.000 0,93%
6	HPG	16.159.600 0,47%
7	SSI	14.656.100 2,06%
8	NVL	14.532.500 1,84%
9	STB	13.744.200 1,40%
10	NKG	13.324.900 1,21%

## Giá hàng hóa

	Hàng ngày	1 tháng	YTD
Vàng	-0,06%	-2,5%	-0,4%
Bạc	-0,48%	-9,2%	-16,4%
Dầu Brent	-0,24%	-1,7%	-3,3%
Dầu Thô WTI	-0,54%	-1,2%	-4,1%
Khí Tự nhiên	-0,04%	7,8%	-40,0%
Dầu Nhiên liệu	-0,58%	-1,2%	-17,3%
Cà phê Mỹ	0,18%	5,2%	9,2%
Lúa mì Mỹ	-0,66%	-8,4%	-12,5%
Đường London	-0,49%	2,3%	5,6%
Cotton Mỹ	-0,02%	-3,7%	-0,7%

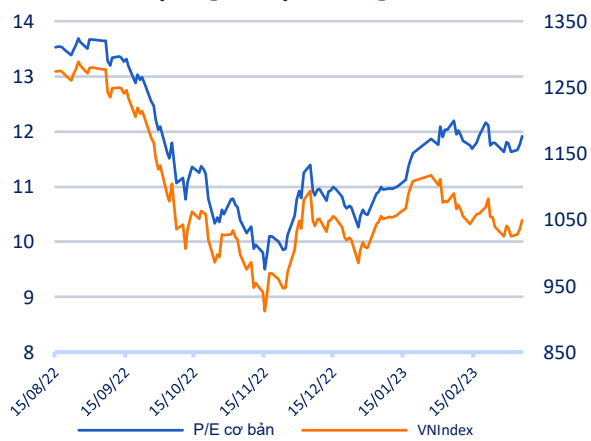
## Tỷ giá hối đoái

	Thay đổi
USD/VND	23720 0,34%
EUR/USD	1,05 -0,05%
GBP/USD	1,18 0,08%
USD/JPY	137,59 0,32%
AUD/USD	0,66 0,28%

## Tỷ giá NHNN

	Mua	Bán
USD	23.450	24.780
EUR	23.680	26.172
GBP	26.561	29.357
JPY	164	181
AUD	14.790	16.347

## Định giá thị trường



## HỆ THỐNG KHUYẾN NGHỊ CỦA VIETFIRST

Hệ thống khuyến nghị của VFS được xây dựng dựa trên sự chênh lệch giữa giá cổ phiếu thị trường tại thời điểm đánh giá và giá mục tiêu 12 tháng

Hệ thống khuyến nghị	Diễn giải
MUA	Nếu giá mục tiêu cao hơn giá thị trường từ 15% trở lên
THEO DÕI	Nếu giá mục tiêu cao hơn giá thị trường từ 5 – 15%
NĂM GIỮ	Nếu giá mục tiêu cao hơn giá thị trường không quá 5%
BÁN	Nếu giá mục tiêu thấp hơn giá thị trường tối thiểu 5%

## © CÔNG TY CỔ PHẦN CHỨNG KHOÁN NHẤT VIỆT (VFS)

### Hội sở Hồ Chí Minh

Lầu 1 117 - 119 - 121 Nguyễn Du P, Bến Thành Q, 1 Thành phố HCM

Điện thoại: (84-8) 62556586 Fax: (84-8) 62556580

Website: [www.vfs.com.vn](http://www.vfs.com.vn)

### Chi nhánh Hà Nội

Tầng 5, Số 37 Bà Triệu, Phường Hàng Bài, Quận Hoàn Kiếm, Thành phố Hà Nội.

Điện thoại: (84-4) 39288222 Fax: (84-4) 39338222

Tuyên bố miễn trách nhiệm: Bản quyền thuộc về Công ty CP Chứng khoán Nhất Việt (VFS). Những thông tin sử dụng trong báo cáo được thu thập từ những nguồn đáng tin cậy và VFS không chịu trách nhiệm về tính chính xác của chúng. Quan điểm thể hiện trong báo cáo này là của (các) tác giả và không nhất thiết liên hệ với quan điểm chính thức của VFS. Không một thông tin cũng như ý kiến nào được viết ra nhằm mục đích quảng cáo hay khuyến nghị mua/bán bất kỳ chứng khoán nào. Báo cáo này không được phép sao chép tái bản bởi bất kỳ cá nhân hoặc tổ chức nào khi chưa được phép của VFS.

## THÔNG TIN LIÊN HỆ

Nguyễn Minh Hoàng	Chuyên viên phân tích cao cấp <a href="mailto:hoang.nguyenminh@vfs.com.vn">hoang.nguyenminh@vfs.com.vn</a>
Vũ Thị Hà Phương	Chuyên viên phân tích <a href="mailto:phuong.vu@vfs.com.vn">phuong.vu@vfs.com.vn</a>
Trần Minh Tâm	Chuyên viên phân tích <a href="mailto:tam.tran@vfs.com.vn">tam.tran@vfs.com.vn</a>
Nguyễn Hoàng Long	Chuyên viên phân tích <a href="mailto:long.nguyen@vfs.com.vn">long.nguyen@vfs.com.vn</a>
Nguyễn Thị Huyền	Chuyên viên phân tích <a href="mailto:huyen.nguyen@vfs.com.vn">huyen.nguyen@vfs.com.vn</a>
Đặng Thu Hiền	Chuyên viên phân tích <a href="mailto:hien.dang@vfs.com.vn">hien.dang@vfs.com.vn</a>