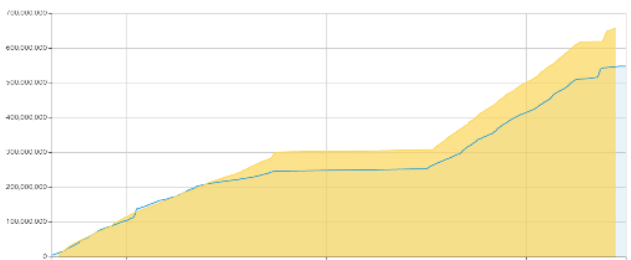


THỐNG KÊ THỊ TRƯỜNG

	HSX	HNX
Giá đóng cửa	1053,4	210,9
Thay đổi	13,1	3,1
Thay đổi %	1,26%	1,50%
KLGD (Triệu CP)	655,5	113,8
GTGD (Tỷ)	10783,8	1480,35
CP có giao dịch	93%	73%
CP tăng giá	255 / 53,80%	129 / 38,17%
CP giảm giá	135 / 28,48%	61 / 18,05%
CP tham chiếu	84 / 17,72%	148 / 43,79%
P/E	12,3	16,4
P/B	1,6	1,2

Thanh khoản HSX

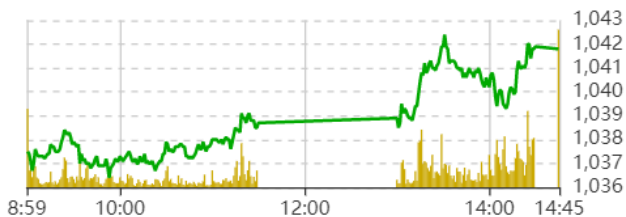
← Thêm đơn → Giảm giá



Nguồn: Fireant

Chỉ số phái sinh

Phái sinh	Đóng cửa	Thay đổi	Basis	OI
VN30	1049,72	1,08%	7,92	
VN30F1M	1041,8	8.30 (0.80%)		47098



Nguồn: Fireant

XU HƯỚNG DÒNG TIỀN

- VN-Index có phiên giao dịch tích cực tăng 13,13 điểm (+1,26%), đóng cửa tại 1053,4 điểm. Độ rộng thị trường thiên về phe mua với 255 mã tăng và chỉ 135 mã giảm trên HSX. Thanh khoản thị trường tăng tích cực, đạt gần 10.800 tỷ đồng.

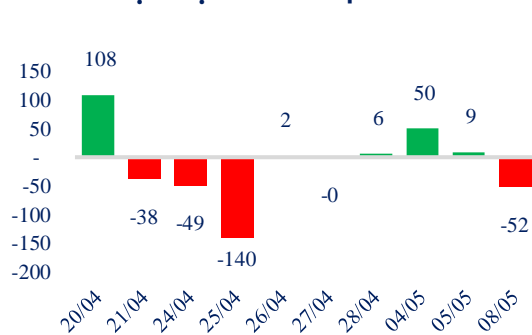
- Nhóm VN30 quay đầu tăng trở lại, đóng cửa +11,26 điểm với thanh khoản tích cực dẫn dắt thị trường. Đáng chú ý cổ phiếu VCB và BID đóng góp đến 3.8 điểm và 1.6 điểm lên chỉ số VNIndex.

- Nhóm chứng khoán cũng bật tăng tích cực sau phiên giảm với thanh khoản thấp trước đó. Đồng thời, sắc xanh lan tỏa trên nhóm các cổ phiếu vốn hóa lớn và duy trì xu hướng tăng cả phiên cho thấy sự tham gia mạnh mẽ của lực cầu.

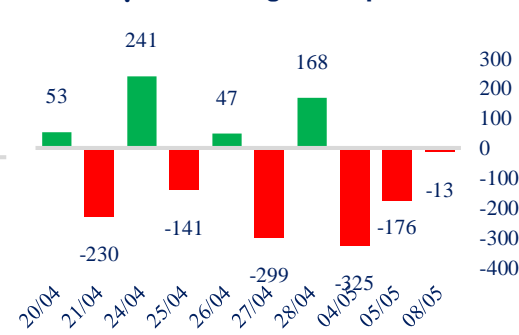
- Ngược lại, một số cổ phiếu dẫn dắt ngành bất động sản và các nhóm vốn hóa nhỏ nâng đỡ thị trường trước đó có xu hướng quay đầu giảm nhẹ.

- Nước ngoài bán ròng không đáng kể 13 tỷ đồng, phần lớn trên cổ phiếu CTG. Ngược lại, nhóm này mua vào SSI và HPG tương đối mạnh.

Giao dịch tự doanh 10 phiên HSX



Giao dịch nước ngoài 10 phiên HSX

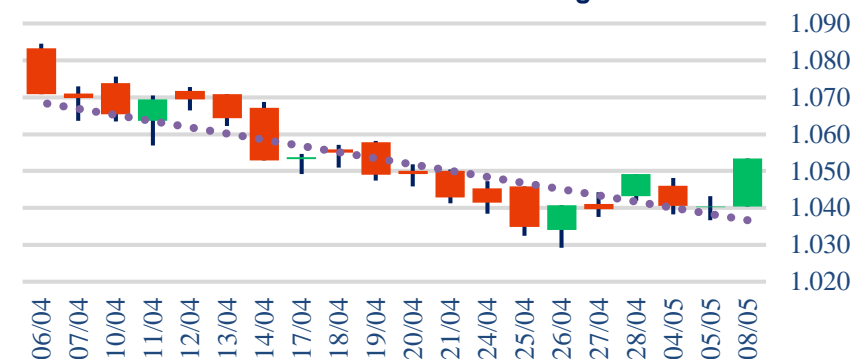


PHÂN TÍCH KỸ THUẬT

- VNIndex xuất hiện tín hiệu đầu tiên đóng nền tăng mạnh với thanh khoản tích cực, dẫn dắt bởi nhóm vốn hóa lớn, cho thấy thị trường có thể duy trì đà tăng về lại vùng 1.100 điểm.

- VNIndex duy trì dao động ở vùng hỗ trợ dưới của biên tăng giá trung hạn, lực cầu tương đối tích cực ở vùng 1030-1040 điểm.

Biểu đồ VNIndex 1 tháng



CHIẾN LƯỢC GIAO DỊCH

Nhà đầu tư nên duy trì tỷ trọng cổ phiếu từ 20%-30% và có thể gia tăng trên các nhóm cổ phiếu dẫn dắt như chứng khoán. Hạn chế mua đuổi ở vùng giá cao và cân quản trị rủi ro nếu xuất hiện tín hiệu thanh khoản sụt giảm trên đà tăng.

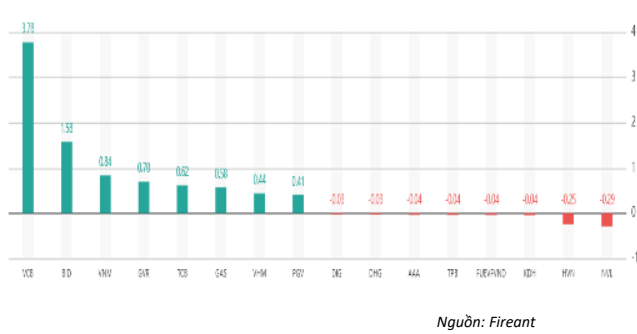
• Kịch bản 1: VN-Index hồi phục về vùng 1.100 điểm.

• Kịch bản 2: VN-Index đảo chiều giảm về vùng 1.030 điểm.

Tăng giảm nhóm ngành

Ngành	Ngày	Tháng
Dầu khí	1,75%	0,82%
Hóa chất	2,06%	0,77%
Tài nguyên Cơ bản	0,69%	3,46%
Xây dựng & vật liệu	1,26%	2,54%
Hàng & Dịch vụ CN	0,43%	-2,61%
Ô tô và phụ tùng	0,16%	-2,30%
Thực phẩm & đồ uống	1,28%	-3,16%
Hàng cá nhân & Gia dụng	0,40%	1,89%
Y tế	-0,13%	10,06%
Bán lẻ	-0,12%	-1,16%
Truyền thông	3,58%	-3,45%
Du lịch & Giải trí	-0,84%	-5,32%
Viễn thông	3,54%	5,09%
Điện, nước & dầu khí	1,44%	-2,65%
Bảo hiểm	-0,11%	-1,73%
Bất động sản	0,60%	-2,25%
Dịch vụ tài chính	1,99%	1,27%
Ngân hàng	1,84%	-1,01%
Công nghệ Thông tin	0,19%	-2,21%

Top cổ phiếu ảnh hưởng chỉ số



Top NN mua ròng HSX

Mã	Giá đóng cửa	Thay đổi	KLGD
SSI	22,3	+0,85/+3,96%	4.240.310
HPG	21,6	+0,15/+0,70%	3.520.700
HDB	19,2	+0,15/+0,79%	895.444
TTF	4,66	+0,30/+6,88%	874.840
HQC	4,5	+0,12/+2,74%	441.300

Top NN bán ròng HSX

Mã	Giá đóng cửa	Thay đổi	KLGD
CTG	27,9	+0,05/+0,18%	- 2.731.800
HNG	3,54	+0,01/+0,28%	- 999.300
DIG	18,9	-0,20/-1,05%	- 719.316
SHB	11,2	+0,25/+2,28%	- 635.680
HAH	39,5	-1,40/-3,42%	- 628.720

Giao dịch cổ đông lớn và nội bộ

Mã	Tên	Vị trí	Ngày	Đăng ký	Khối lượng
THG	Nguyễn Thị Hương	Thành viên HĐQT	08/05/2023	Đăng ký bán	100.000
NVL	CTCP Diamond Properties	---	08/05/2023	Đăng ký bán	18.432.590
PAC	Công đoàn CTCP Pin Ấc quy	---	05/05/2023	Đăng ký bán	50.000
CAG	Công ty TNHH MTV Xuất nh	---	05/05/2023	Đăng ký bán	200.000
FPT	Bùi Quang Ngọc	Phó Chủ tịch HĐQT	04/05/2023	Đăng ký mua	72.580

TIN TỨC

Trong nước

[Định giá của startup Việt Nam có thể giảm 50%](#)
[Xét xử ông Đỗ Thành Nhân, hàng chục triệu CP bị kê biên](#)
[Tồn kho xe máy có thể hơn 132.000 chiếc](#)
[Nhất trí trình Quốc hội giảm thuế VAT từ 10% về 8%](#)
[FE Credit có Tổng Giám đốc mới](#)

Doanh nghiệp

[AMD: ĐHĐCD bất thường lần 2 bất thành](#)
[Hòa Phát: Tiêu thụ thép giảm 24% trong tháng 4](#)
[Phát Đạt hoàn tất pháp lý Astral City](#)
[Lỗ gộp kinh doanh BH, lãi BVH tăng 10% nhờ đâu?](#)

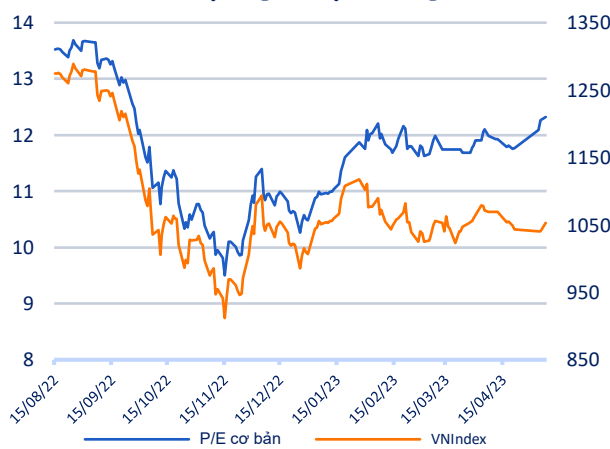
Thế giới

[Người Trung Quốc đầu tư mua nhà ở Thái Lan](#)
[Hãng xe điện lớn nhất TQ xác nhận sẽ sx ở Việt Nam](#)
[Phúc thăm vụ án Công ty địa ốc Alibaba lừa đảo, rửa tiền](#)
[Binance lại tạm ngưng dịch vụ rút Bitcoin](#)
[Cảnh báo về “thảm họa kinh tế” nếu không nâng trần nợ](#)

Hàng hóa

[Giá nước sạch Hà Nội sắp tăng sau 10 năm](#)
[Giá heo hơi chờ tín hiệu phục hồi](#)
[Giá cao su có thể bật lên trong quý II?](#)
[Giá xăng dầu 8/5: Biến động trái chiều](#)

Định giá thị trường



Top 10 khối lượng giao dịch HSX

	Khối lượng giao dịch	Thay đổi
1 NVL	38.217.300	-4,43%
2 DIG	28.911.700	-1,05%
3 SSI	28.566.300	3,96%
4 VIX	25.488.600	0,11%
5 DXG	22.267.300	1,14%
6 HAG	17.549.400	4,26%
7 VND	15.765.300	2,71%
8 SHB	11.705.900	2,28%
9 TCH	11.358.800	4,09%
10 GEX	10.613.900	0,72%

Giá hàng hóa

	Hàng ngày	1 tháng	YTD
Vàng	0,24%	0,9%	11,2%
Bạc	-0,26%	3,1%	7,6%
Dầu Brent	1,57%	-10,2%	-11,0%
Dầu Thô WTI	1,72%	-10,1%	-9,8%
Khí Tự nhiên	2,20%	8,6%	-51,2%
Dầu Nhiên liệu	1,61%	-11,6%	-30,1%
Cà phê Mỹ	2,73%	2,4%	12,3%
Lúa mì Mỹ	0,95%	-1,4%	-15,9%
Đường London	0,00%	6,5%	29,3%
Cotton Mỹ	0,25%	1,1%	0,9%

Tỷ giá hối đoái

	Thay đổi
USD/VND	23448 0,03%
EUR/USD	1,10 0,13%
GBP/USD	1,26 -0,04%
USD/JPY	134,98 0,11%
AUD/USD	0,68 0,53%

Tỷ giá NHNN

	Mua	Bán
USD	23.450	24.748
EUR	24.728	27.331
GBP	28.345	31.328
JPY	166	184
AUD	15.146	16.740

HỆ THỐNG KHUYẾN NGHỊ CỦA VIETFIRST

Hệ thống khuyến nghị của VFS được xây dựng dựa trên sự chênh lệch giữa giá cổ phiếu thị trường tại thời điểm đánh giá và giá mục tiêu 12 tháng

Hệ thống khuyến nghị	Diễn giải
MUA	Nếu giá mục tiêu cao hơn giá thị trường từ 15% trở lên
THEO DÕI	Nếu giá mục tiêu cao hơn giá thị trường từ 5 – 15%
NĂM GIỮ	Nếu giá mục tiêu cao hơn giá thị trường không quá 5%
BÁN	Nếu giá mục tiêu thấp hơn giá thị trường tối thiểu 5%

© CÔNG TY CỔ PHẦN CHỨNG KHOÁN NHẤT VIỆT (VFS)

Hội sở Hồ Chí Minh

Lầu 1 117 - 119 - 121 Nguyễn Du P, Bến Thành Q, 1 Thành phố HCM

Điện thoại: (84-8) 62556586 Fax: (84-8) 62556580

Website: www.vfs.com.vn

Chi nhánh Hà Nội

Tầng 5, Số 37 Bà Triệu, Phường Hàng Bài, Quận Hoàn Kiếm, Thành phố Hà Nội.

Điện thoại: (84-4) 39288222 Fax: (84-4) 39338222

THÔNG TIN LIÊN HỆ

Nguyễn Minh Hoàng	Chuyên viên phân tích cao cấp hoang.nguyenminh@vfs.com.vn
Vũ Thị Hà Phương	Chuyên viên phân tích phuong.vu@vfs.com.vn
Trần Minh Tâm	Chuyên viên phân tích tam.tran@vfs.com.vn
Nguyễn Hoàng Long	Chuyên viên phân tích long.nguyen@vfs.com.vn
Nguyễn Thị Huyền	Chuyên viên phân tích huyen.nguyen@vfs.com.vn
Đặng Thu Hiền	Chuyên viên phân tích hien.dang@vfs.com.vn

Tuyên bố miễn trách nhiệm: Bản quyền thuộc về Công ty CP Chứng khoán Nhất Việt (VFS). Những thông tin sử dụng trong báo cáo được thu thập từ những nguồn đáng tin cậy và VFS không chịu trách nhiệm về tính chính xác của chúng. Quan điểm thể hiện trong báo cáo này là của (các) tác giả và không nhất thiết liên hệ với quan điểm chính thức của VFS. Không một thông tin cũng như ý kiến nào được viết ra nhằm mục đích quảng cáo hay khuyến nghị mua/bán bất kỳ chứng khoán nào. Báo cáo này không được phép sao chép tái bản bởi bất kỳ cá nhân hoặc tổ chức nào khi chưa được phép của VFS.