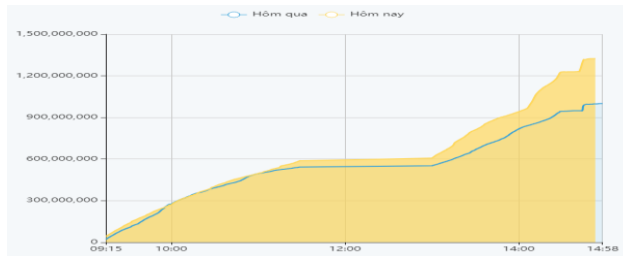


THỐNG KÊ THỊ TRƯỜNG

	HSX	HNX
Giá đóng cửa	1101,3	226,8
Thay đổi	-8,2	-3,6
Thay đổi %	-0,74%	-1,54%
KLGD (Triệu CP)	1324,9	155,1
GTGD (Tỷ)	23689,02	2649,8
CP có giao dịch	96%	74%
CP tăng giá	139 / 30,02%	83 / 24,92%
CP giảm giá	269 / 58,10%	115 / 34,53%
CP tham chiếu	55 / 11,88%	135 / 40,54%
P/E	12,5	14,93
P/B	1,68	1,20

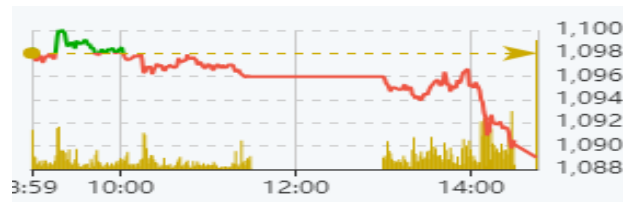
Thanh khoản HSX



Nguồn: Fireant

Chỉ số phái sinh

Phái sinh	Đóng cửa	Thay đổi	Basis	OI
VN30	1092,46	-1,20%	3,46	
VN30F1M	1089	-9 (-0.82%)		53448



Nguồn: Fireant

XU HƯỚNG DÒNG TIỀN

- VN-Index chốt phiên giảm 8,2 điểm (-0,74%) xuống mức 1101,3 điểm. Độ rộng thị trường nghiêng mạnh về bên giảm, với 269 mã giảm và 139 mã tăng điểm trên HSX. Áp lực bán sự tăng mạnh vào cuối phiên và lan rộng khiến thị trường chìm trong sắc đỏ.

- Nhóm ngành Ngân hàng, Chứng khoán, Bất động sản chịu áp lực chốt lời mạnh. Trong đó nổi bật là VND giảm 6% với khối lượng khớp lệnh 66 triệu cổ, lớn thứ 2 trong lịch sử.

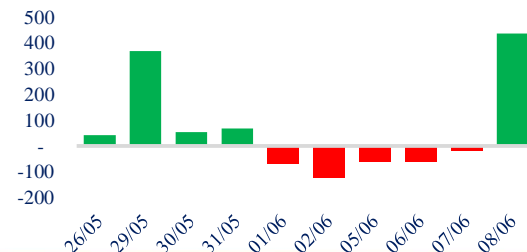
- Các nhóm Dầu khí, Thủy sản có diễn biến tích cực trong phiên cũng không duy trì được đà tăng.

- Điểm sáng là VCB vẫn giữ được đà tăng và giúp kìm hãm đà giảm của thị trường.

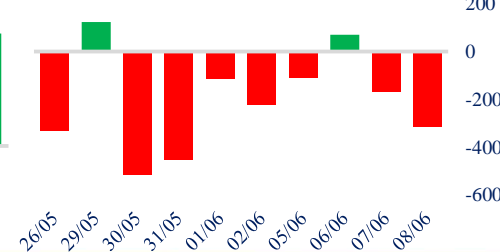
- Khối ngoại kết phiên bán ròng hơn 316 tỷ đồng trên sàn HOSE, tiếp tục tập trung vào VNM, HCM

- Dòng tiền chốt lời khá mạnh trong phiên hôm nay, đặc biệt là ở nhóm đầu cơ. Tuy nhiên, điểm sáng là nhóm tự doanh mua mạnh và vẫn có cổ phiếu lớn giữ trụ thị trường. Do đó, áp lực điều chỉnh có thể sẽ không quá "shock".

Giao dịch tự doanh 10 phiên HSX



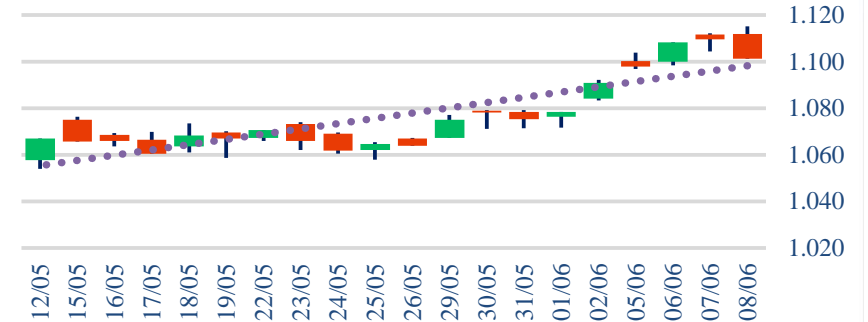
Giao dịch nước ngoài 10 phiên HSX



PHÂN TÍCH KỸ THUẬT

- VNindex ghi nhận nền giảm với biên độ lớn, phù nhận hầu hết nỗ lực tăng giá trong 2 phiên gần nhất, cùng thanh khoản vượt 23 nghìn tỷ, cao nhất từ đầu năm đến nay cho thấy sự áp đảo hoàn toàn của bên bán trong việc dẫn dắt xu hướng. Áp lực bán gia tăng mạnh tại vùng kháng cự có thể là tín hiệu cho rủi ro về một nhịp điều chỉnh trong ngắn hạn.

Biểu đồ VNIndex 1 tháng



CHIẾN LƯỢC GIAO DỊCH

- Nhà đầu tư nên hiện thực hóa lợi nhuận những cổ phiếu tăng mạnh trong giai đoạn vừa qua khi xuất hiện những diễn biến hồi phục để tránh một nhịp điều chỉnh sâu.

- Kịch bản 1: VN-Index điều chỉnh về vùng 1.090 điểm.
- Kịch bản 2: VN-Index biến động hẹp phái trên ngưỡng 1.100 điểm.

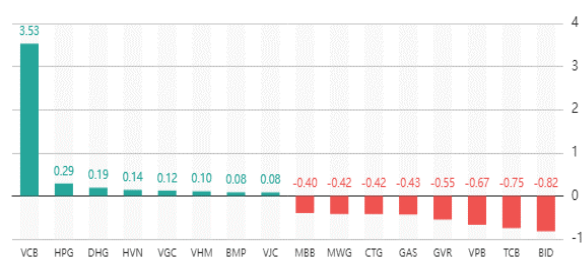
Chỉ số thế giới

Dow Jones	33665,02	0,3%	Shanghai	3213,59	0,5%	FTSE100	7622,1	0,0%
-----------	----------	------	----------	---------	------	---------	--------	------

Tăng giảm nhóm ngành

Ngành	Ngày	Tháng
Dầu khí	-1,80%	1,25%
Hóa chất	-2,36%	-0,43%
Tài nguyên Cơ bản	0,51%	5,90%
Xây dựng & vật liệu	-0,65%	1,09%
Hàng & Dịch vụ CN	-1,57%	0,95%
Ô tô và phụ tùng	0,63%	4,92%
Thực phẩm & đồ uống	-0,42%	1,05%
Hàng cá nhân & Gia dụng	-0,65%	1,46%
Y tế	1,99%	2,25%
Bán lẻ	-2,23%	3,15%
Truyền thông	-1,02%	-2,09%
Du lịch & Giải trí	0,94%	1,10%
Viễn thông	-3,35%	5,69%
Điện, nước & dầu khí	-0,85%	1,27%
Bảo hiểm	-0,82%	1,34%
Bất động sản	-0,78%	1,73%
Dịch vụ tài chính	-2,84%	1,13%
Ngân hàng	-0,45%	3,06%
Công nghệ Thông tin	-1,62%	0,43%

Top cổ phiếu ảnh hưởng chỉ số



Nguồn: Fireant

Top NN mua ròng HSX

Mã	Giá đóng cửa	Thay đổi	KLGD
VHM	55,4	+0,10/+0,18%	1.201.400
VCB	100	+3,00/+3,09%	581.710
VIX	10,7	-0,10/-0,93%	5.176.210
HPG	22,8	+0,20/+0,88%	2.255.166
VND	18,1	-1,15/-5,97%	1.298.230

Top NN bán ròng HSX

Mã	Giá đóng cửa	Thay đổi	KLGD
VNM	65,5	-0,70/-1,06%	- 3.204.595
GEX	17,9	-1,10/-5,79%	- 3.654.500
HCM	26,1	-0,95/-3,51%	- 1.820.900
LPB	14,65	-0,35/-2,33%	- 2.747.010
POW	13,8	+0,05/+0,36%	- 2.841.800

Giao dịch cổ đông lớn và nội bộ

Mã	Tên	Vị trí	Ngày	Đăng ký	Khối lượng
TCD	Nguyễn Thị Thanh Hương	Phó Tổng giám đốc	08/06/2023	Đăng ký mua	-
TCD	Lê Thanh Tùng	Thành viên HĐQT	08/06/2023	Đăng ký mua	50.000
TCD	Bùi Thiện Phương Đông	Phó Chủ tịch HĐQT	08/06/2023	Đăng ký mua	80.000
TCD	Phạm Đăng Khoa	Phó Chủ tịch HĐQT	08/06/2023	Đăng ký mua	150.000
HBS	Lê Xuân Tùng	---	08/06/2023	Đăng ký mua	3.200.000

TIN TỨC

Trong nước

[Apple rút 260 triệu USD vào Việt Nam xây nhà máy "Điều hành giá là nghệ thuật"](#)
[Cấp bách khắc phục tình trạng thiếu điện](#)

Doanh nghiệp

[HDB được phê duyệt tăng vốn lên 3.800 tỷ](#)
[BCG được giải ngân gói tín dụng 1.834 tỷ](#)
[SSI sắp trả cổ tức bằng tiền 10%](#)

Thế giới

[Những loại tài sản có tỷ suất sinh lời tăng mạnh](#)
[Nhật Bản có thể can thiệp quy mô lớn vào đồng Yên](#)
[Nga: đường ống khí đốt chạy thẳng sang Trung Quốc](#)

Hàng hóa

[Giá dầu tăng nhờ kế hoạch cắt giảm sản lượng](#)
[Vàng thế giới giảm hơn 1%](#)
[Giá sắt thép xây dựng phục hồi](#)

Giá hàng hóa

	Hàng ngày	1 tháng	YTD
Vàng	0,17%	-2,2%	-0,3%
Bạc	0,06%	-8,7%	-16,1%
Dầu Brent	-0,15%	-4,5%	-3,9%
Dầu Thô WTI	-0,21%	-4,0%	-4,9%
Khí Tự nhiên	1,76%	-0,4%	-42,0%
Dầu Nhiên liệu	-0,22%	-4,5%	-18,6%
Cà phê Mỹ	0,21%	1,3%	5,8%
Lúa mì Mỹ	0,41%	-12,2%	-12,9%
Đường London	-0,68%	2,0%	5,0%
Cotton Mỹ	-0,05%	-3,5%	-1,0%

Tỷ giá hối đoái

	Thay đổi	Mua	Bán
USD/VND	23495 0,04%	USD 23.400	24.849
EUR/USD	1,07 0,28%	EUR 24.126	26.665
GBP/USD	1,25 0,20%	GBP 28.044	30.996
USD/JPY	139,74 -0,28%	JPY 161	178
AUD/USD	0,67 0,47%	AUD 15.015	16.596

Tỷ giá NHNN

Định giá thị trường



HỆ THỐNG KHUYẾN NGHỊ CỦA VIETFIRST

Hệ thống khuyến nghị của VFS được xây dựng dựa trên sự chênh lệch giữa giá cổ phiếu thị trường tại thời điểm đánh giá và giá mục tiêu 12 tháng

Hệ thống khuyến nghị	Diễn giải
MUA	Nếu giá mục tiêu cao hơn giá thị trường từ 15% trở lên
THEO DÕI	Nếu giá mục tiêu cao hơn giá thị trường từ 5 – 15%
NẮM GIỮ	Nếu giá mục tiêu cao hơn giá thị trường không quá 5%
BÁN	Nếu giá mục tiêu thấp hơn giá thị trường tối thiểu 5%

© CÔNG TY CỔ PHẦN CHỨNG KHOÁN NHẤT VIỆT (VFS)

Hội sở Hồ Chí Minh

Lầu 1 117 - 119 - 121 Nguyễn Du P, Bến Thành Q, 1 Thành phố HCM

Điện thoại: (84-8) 62556586 Fax: (84-8) 62556580

Website: www.vfs.com.vn

Chi nhánh Hà Nội

Tầng 5, Số 37 Bà Triệu, Phường Hàng Bài, Quận Hoàn Kiếm, Thành phố Hà Nội.

Điện thoại: (84-4) 39288222 Fax: (84-4) 39338222

THÔNG TIN LIÊN HỆ

Nguyễn Minh Hoàng	Giám đốc phòng phân tích hoang.nguyenminh@vfs.com.vn
Vũ Thị Hà Phương	Chuyên viên phân tích phuong.vu@vfs.com.vn
Nguyễn Hoàng Long	Chuyên viên phân tích long.nguyen@vfs.com.vn
Nguyễn Thị Huyền	Chuyên viên phân tích huyen.nguyen@vfs.com.vn
Đặng Thu Hiền	Chuyên viên phân tích hien.dang@vfs.com.vn
Nguyễn Trung Hiếu	Chuyên viên phân tích hieu.nguyen@vfs.com.vn

Tuyên bố miễn trách nhiệm: Bản quyền thuộc về Công ty CP Chứng khoán Nhất Việt (VFS). Những thông tin sử dụng trong báo cáo được thu thập từ những nguồn đáng tin cậy và VFS không chịu trách nhiệm về tính chính xác của chúng. Quan điểm thể hiện trong báo cáo này là của (các) tác giả và không nhất thiết liên hệ với quan điểm chính thức của VFS. Không một thông tin cũng như ý kiến nào được viết ra nhằm mục đích quảng cáo hay khuyến nghị mua/bán bất kỳ chứng khoán nào. Báo cáo này không được phép sao chép tái bản bởi bất kỳ cá nhân hoặc tổ chức nào khi chưa được phép của VFS.