

## THÔNG KÊ THỊ TRƯỜNG

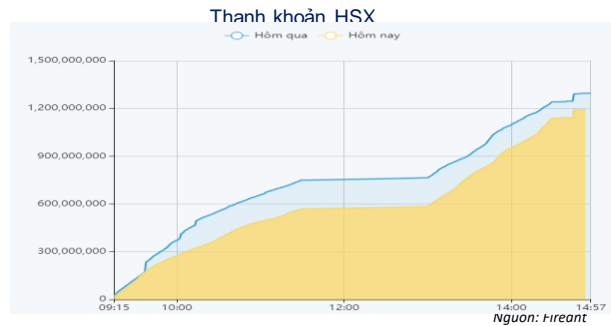
	HSX	HNX
<b>Giá đóng cửa</b>	1242,2	246,5
<b>Thay đổi</b>	0,8	0,8
<b>Thay đổi %</b>	0,07%	0,34%
<b>KLGD (Triệu CP)</b>	1142,9	158,1
<b>GTGD (Tỷ)</b>	22107,26	2685,84
<b>CP có giao dịch</b>	96%	74%
CP tăng giá	231 / 41,77%	103 / 33,33%
CP giảm giá	243 / 43,94%	74 / 23,95%
CP tham chiếu	79 / 14,29%	132 / 42,72%
<b>P/E</b>	14,5	16,9
<b>P/B</b>	1,6	1,2

## XU HƯỚNG DÒNG TIỀN

- VN-Index chốt phiên tăng 0,81 điểm (0,07%) lên 1.242,2 điểm. Độ rộng thị trường tương đối cân bằng với 248 mã tăng và 238 mã giảm. Thị trường giằng co liên tục với biên độ hẹp trong suốt phiên giao dịch.
- Nhóm cổ phiếu vốn hóa lớn hầu hết đều chịu áp lực bán. Trong đó, nhóm Ngân hàng điều chỉnh nhẹ và nhóm Chứng khoán bị bán mạnh đã tác động tiêu cực lên diễn biến thị trường.
- Trong khi đó, nhóm cổ phiếu hạ Vin với VIC và VRE đóng vai trò là trụ đỡ chính của thị trường. Ngoài ra, nhóm cổ phiếu Hàng không, Du lịch cũng duy trì được sắc xanh, góp phần hút dòng tiền vào thị trường.
- Khối ngoại chốt phiên tiếp tục bán ròng mạnh 238,31 tỷ đồng trên sàn HOSE, trong đó tập trung bán ròng GMD.
- Mặc dù chịu áp lực chốt lời, nhưng thị trường vẫn được thay phiên giữ trụ bởi nhóm cổ phiếu lớn và áp lực bán không quá mạnh. Điều này cho thấy trạng thái thị trường vẫn ổn định.

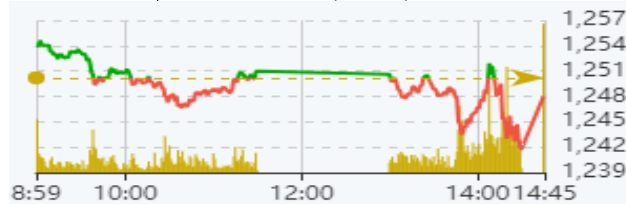
## PHÂN TÍCH KỸ THUẬT

- VN-Index ghi nhận một nền đỡ với biên độ hẹp phía trên nền liền trước với thanh khoản vẫn cao hơn mức trung bình 05 phiên. Đây là tín hiệu cho thấy áp lực bán ở vùng giá cao đang được hấp thụ tốt. Đây là một diễn biến bình thường sau phiên bật tăng mạnh. Do đó, đà tăng của thị trường chưa đối mặt với rủi ro.



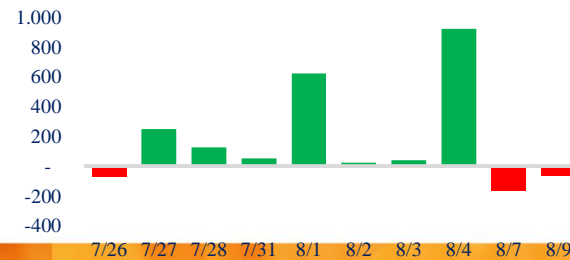
Chỉ số phái sinh

Phái sinh	Đóng cửa	Thay đổi	Basis	OI
VN30	1247,81	-0,23%	122,8	
VN30F1M	1125	9 (0.81%)		62541

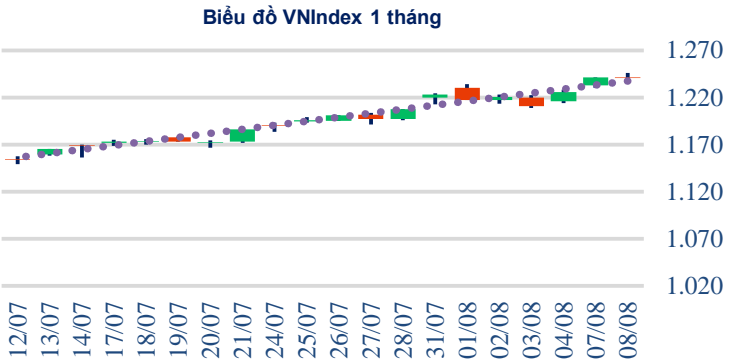



Nguồn: Fireant

## Giao dịch tự doanh 10 phiên HSX



## Giao dịch nước ngoài 10 phiên HSX



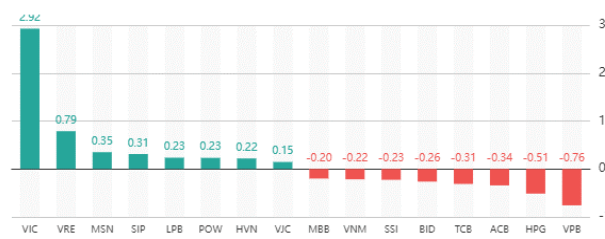
## CHIẾN LƯỢC GIAO DỊCH

- Nhà đầu tư tiếp tục duy trì danh mục với tỷ trọng 60% cổ phiếu, chờ những nhịp điều chỉnh ngắn hạn để gia tăng tỷ trọng vào những nhóm ngành Chứng khoán, Đầu tư công, Bất động sản.
- \* Kịch bản 1: VN-Index tiếp diễn đà tăng với mục tiêu là vùng 1.250 điểm.
- \* Kịch bản 2: VN-Index biến động hẹp quanh vùng 1.230 điểm.

Tăng giảm nhóm ngành

Ngành	Ngày	Tháng
Dầu khí	0,94%	1,39%
Hóa chất	0,13%	8,57%
Tài nguyên Cơ bản	-1,08%	1,70%
Xây dựng & vật liệu	-0,45%	6,32%
Hàng & Dịch vụ CN	0,05%	6,96%
Ô tô và phụ tùng	1,54%	3,57%
Thực phẩm & đồ uống	0,51%	9,94%
Hàng cá nhân & Gia dụng	-0,33%	6,76%
Y tế	-0,07%	-3,78%
Bán lẻ	-0,73%	17,49%
Truyền thông	1,83%	-5,26%
Du lịch & Giải trí	1,67%	4,44%
Điện, nước & dầu khí	0,43%	5,73%
Bảo hiểm	-0,51%	8,04%
Bất động sản	-0,29%	5,50%
Dịch vụ tài chính	1,36%	18,28%
Ngân hàng	-1,39%	13,84%
Công nghệ Thông tin	-0,30%	12,10%

Top cổ phiếu ảnh hưởng chỉ số



Nguồn: Fireant

Top NN mua ròng HSX

Mã	Giá đóng cửa	Thay đổi	KLGD
VIC	67	+3,10/+4,85%	1.711.006
MSN	89,2	+1,00/+1,13%	938.358
CTG	32,6	0,00/0,00%	2.520.219
MWG	53,6	-0,20/-0,37%	1.510.420
VNM	74,5	-0,40/-0,53%	484.175

Top NN bán ròng HSX

Mã	Giá đóng cửa	Thay đổi	KLGD
GMD	58,5	+0,60/+1,04%	4.193.083
VRE	31	+1,40/+4,73%	3.628.596
HPG	27,2	-0,35/-1,27%	2.728.935
CTD	66,8	+2,80/+4,38%	927.690
VND	20,1	-0,45/-2,19%	2.098.150

Giao dịch cổ đông lớn và nội bộ

Mã	Tên	Vị trí	Ngày	Đăng ký	Khối lượng
MSB	Đinh Thị Tố Uyên	Phó Tổng giám đốc	08/08/2023	Đăng ký bán	1.570.500
SHS	Vũ Đức Trung	Thành viên Ban kiểm soát	08/08/2023	Đăng ký bán	79.688
CIG	Nguyễn Thị Thanh Nhân	---	08/08/2023	Đăng ký bán	403.600
PTX	Hoàng Công Thành	Chủ tịch HĐQT	08/08/2023	Đăng ký mua	18.821
PTX	Đào Ngọc Tiến	Thành viên HĐQT	08/08/2023	Đăng ký mua	6.527

Định giá thị trường



## TIN TỨC

### Trong nước

[Du lịch Việt Nam quá thuận lợi](#)  
[2 kịch bản cho tăng trưởng kinh tế năm 2023](#)  
[Sản xuất phục hồi](#)

### Doanh nghiệp

[Lo giá gạo tăng ảo, DN không dám ký hợp đồng XK](#)  
[Phúc Long: Biên lợi nhuận gộp tăng lên hơn 60%](#)  
[Hòa Phát cung cấp ra thị trường 555.000 tấn thép](#)

### Thế giới

[Giảm phát đề năng kinh tế Trung Quốc](#)  
[Mưa lũ kỷ lục nhấn chìm 'vựa lúa' của Trung Quốc](#)  
[Một phần thế giới thoát khỏi trật tự TM toàn cầu](#)

### Hàng hóa

[Vàng SJC điều chỉnh tăng tới 250.000 đồng/lượng](#)  
[Ấn Độ có thể sẽ xem xét cấm xuất khẩu đường](#)  
[Giá xăng dầu 8/8: Biến động trái chiều](#)

Top 10 khối lượng giao dịch HSX

	Khối lượng giao dịch	Thay đổi	
1	HAG	47.113.700	6,86%
2	NVL	43.357.200	0,74%
3	VND	33.224.600	-1,95%
4	HQC	29.861.500	-2,35%
5	POW	26.833.000	2,92%
6	DXG	25.903.400	-1,57%
7	HPG	24.673.400	-1,27%
8	DIG	23.178.000	-1,69%
9	VIX	23.129.700	-4,73%
10	SHB	22.497.800	-1,49%

Giá hàng hóa

	Hàng ngày	1 tháng	YTD
Vàng	-0,15%	1,8%	7,7%
Bạc	-0,21%	-0,5%	-3,6%
Dầu Brent	-0,73%	8,0%	-1,4%
Dầu Thô WTI	-0,77%	10,1%	1,0%
Khí Tự nhiên	-0,48%	5,0%	-39,4%
Dầu Nhiên liệu	-1,05%	16,6%	-11,3%
Cà phê Mỹ	1,10%	0,2%	-2,5%
Lúa mì Mỹ	-1,63%	1,1%	-18,4%
Đường London	0,00%	2,2%	22,8%
Cotton Mỹ	-0,56%	4,4%	1,8%

Tỷ giá hối đoái

	Thay đổi	Tỷ giá NHNN		
		Mua	Bán	
USD/VND	23735	0,02%	USD 23.400	24.942
EUR/USD	1,10	-0,21%	EUR 24.862	27.479
GBP/USD	1,28	-0,26%	GBP 28.888	31.929
USD/JPY	143,10	0,42%	JPY 158	175
AUD/USD	0,65	-0,68%	AUD 14.854	16.417

## HỆ THỐNG KHUYẾN NGHỊ CỦA VIETFIRST

Hệ thống khuyến nghị của VFS được xây dựng dựa trên sự chênh lệch giữa giá cổ phiếu thị trường tại thời điểm đánh giá và giá mục tiêu 12 tháng

Hệ thống khuyến nghị	Diễn giải
MUA	Nếu giá mục tiêu cao hơn giá thị trường từ 15% trở lên
THEO DÕI	Nếu giá mục tiêu cao hơn giá thị trường từ 5 – 15%
NẮM GIỮ	Nếu giá mục tiêu cao hơn giá thị trường không quá 5%
BÁN	Nếu giá mục tiêu thấp hơn giá thị trường tối thiểu 5%

## THÔNG TIN LIÊN HỆ

Nguyễn Minh Hoàng	Giám đốc phòng Phân tích <a href="mailto:hoang.nguyenminh@vfs.com.vn">hoang.nguyenminh@vfs.com.vn</a>
Nguyễn Hoàng Long	Chuyên viên phân tích <a href="mailto:long.nguyen@vfs.com.vn">long.nguyen@vfs.com.vn</a>
Nguyễn Thị Huyền	Chuyên viên phân tích <a href="mailto:huyen.nguyen@vfs.com.vn">huyen.nguyen@vfs.com.vn</a>
Đặng Thu Hiền	Chuyên viên phân tích <a href="mailto:hien.dang@vfs.com.vn">hien.dang@vfs.com.vn</a>

## © CÔNG TY CỔ PHẦN CHỨNG KHOÁN NHẤT VIỆT (VFS)

### Hội sở Hồ Chí Minh

Lầu 1 117 - 119 - 121 Nguyễn Du P, Bến Thành Q, 1 Thành phố HCM

Điện thoại: (84-8) 62556586 Fax: (84-8) 62556580

Website: [www.vfs.com.vn](http://www.vfs.com.vn)

### Chi nhánh Hà Nội

Tầng 5, Số 37 Bà Triệu, Phường Hàng Bài, Quận Hoàn Kiếm, Thành phố Hà Nội.

Điện thoại: (84-4) 39288222 Fax: (84-4) 39338222

Tuyên bố miễn trách nhiệm: Bản quyền thuộc về Công ty CP Chứng khoán Nhất Việt (VFS). Những thông tin sử dụng trong báo cáo được thu thập từ những nguồn đáng tin cậy và VFS không chịu trách nhiệm về tính chính xác của chúng. Quan điểm thể hiện trong báo cáo này là của (các) tác giả và không nhất thiết liên hệ với quan điểm chính thức của VFS. Không một thông tin cũng như ý kiến nào được viết ra nhằm mục đích quảng cáo hay khuyến nghị mua/bán bất kỳ chứng khoán nào. Báo cáo này không được phép sao chép tái bản bởi bất kỳ cá nhân hoặc tổ chức nào khi chưa được phép của VFS.