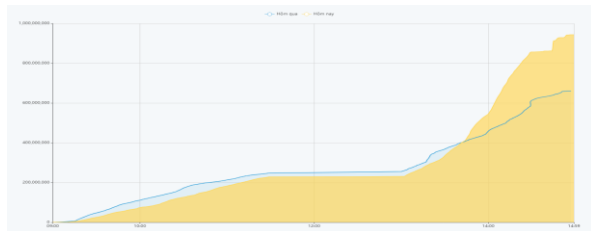


THÔNG KÊ THỊ TRƯỜNG

	HSX	HNX
Giá đóng cửa	1113,4	227,0
Thay đổi	33,1	8,7
Thay đổi %	3,07%	4,00%
KLGD (Triệu CP)	952,6	125,0
GTGD (Tỷ)	18595,58	2287,06
CP có giao dịch	93%	68%
CP tăng giá	495 / 75,92%	154 / 46,67%
CP giảm giá	65 / 9,97%	43 / 13,03%
CP tham chiếu	92 / 14,11%	133 / 40,30%
P/E	12,5	16,9
P/B	1,6	1,2

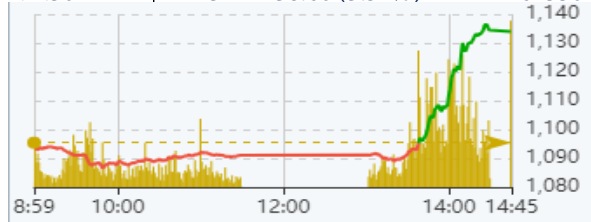
Thanh khoản HSX



Nguồn: Fireant

Chỉ số phái sinh

Phái sinh	Đóng cửa	Thay đổi	Basis	OI
VN30	1129,95	3,41%	-4,05	
VN30F1M	1134	38.60 (3.52%)		61330

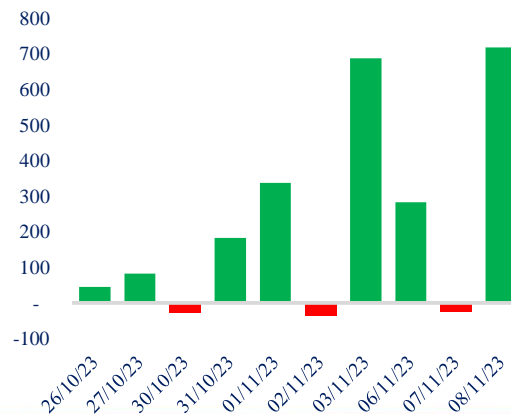


Nguồn: Fireant

XU HƯỚNG DÒNG TIỀN

- VN-Index kết phiên tăng 31,1 điểm (+3,07%) đóng cửa tại 1.113,4 điểm. Độ rộng thị trường nghiêng hoàn toàn về bên mua với 495 mã tăng trong đó có 57 mã tăng trần và chỉ 65 mã giảm. Thị trường chủ yếu giao dịch giằng co quanh mức tham chiếu trong phiên sáng. Lực cầu chỉ vào mạnh và được duy trì trong phiên chiều giúp cho chỉ số có một phiên tăng điểm ấn tượng.
- Dòng tiền lan tỏa đều lên các nhóm ngành. Nhóm chứng khoán là nhóm đầu tiên được kích hoạt dòng với nhiều cổ phiếu tăng trần, đây cũng là nhóm thường dẫn dắt thị trường trong các nhịp tăng.
- Hướng ứng theo đó là nhóm thép, nhóm hóa chất với mức tăng đang kể lần lượt là 4,60% và 5,76%.
- Khối ngoại có phiên bán ròng thứ 2 liên tiếp với giá trị gần 270 tỷ. MWG và VHM tiếp tục nối dài chuỗi bán ròng, trong khi đó HDB và HPG được nhà đầu tư nước ngoài mua vào.
- Một phiên bùng nổ cả về giá và khối lượng cho thấy tâm lý nhà đầu tư đang rất hưng phấn.

Giao dịch tự doanh 10 phiên HSX



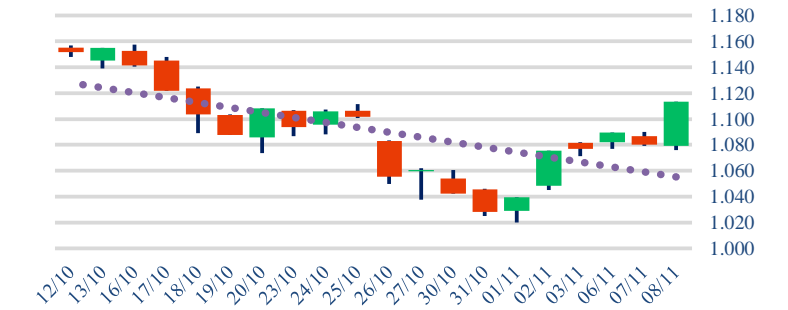
Giao dịch nước ngoài 10 phiên HSX



PHÂN TÍCH KỸ THUẬT

- VN-Index đóng cửa bằng cây nến xanh, thân dài kèm khối lượng vượt MA20 cho thấy bên mua áp đảo và chiếm ưu thế hoàn toàn. Ngoài ra phiên tăng bùng nổ hôm nay cũng đã phá vỡ trendline xu hướng giảm ngắn hạn từ vùng đỉnh tháng 9 và mở ra cơ hội tăng điểm trong thời gian tới của thị trường.

Biểu đồ VNIndex 1 tháng



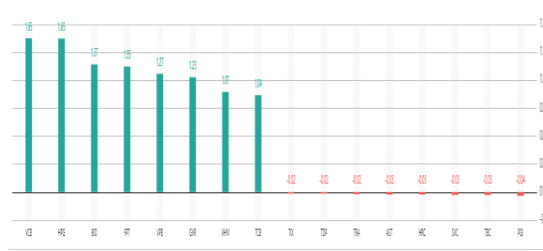
CHIẾN LƯỢC GIAO DỊCH

- Với tín hiệu thị trường đã phá vỡ xu hướng giảm ngắn hạn, nhà đầu tư có thể nâng tỷ trọng cổ phiếu trong danh mục lên 70%. Các nhóm cổ phiếu đáng chú ý: thép (HPG, HSG, NKG), xây dựng (HHV, VCG), chứng khoán (SSI, VND, MBS)
- Kịch bản 1 (xác suất 60%): VN-Index tăng về vùng 1.130 - 1.140. Nhà đầu tư nên thận trọng trong việc mua đuổi những cổ phiếu tăng mạnh, tìm kiếm những cổ phiếu đang điều chỉnh nhẹ hoặc tái tích lũy để mở vị thế.
- Kịch bản 2 (xác suất 40%): VN-Index đi ngang quanh vùng 1.110 - 1.120 điểm. Nhà đầu tư có thể tận dụng những nhịp chỉnh ngắn trong phiên để mua cổ phiếu với mức giá tốt hơn.

Tăng giảm nhóm ngành

Ngành	Ngày	Tháng
Dầu khí	3,38%	-0,03%
Hóa chất	5,76%	-3,39%
Tài nguyên Cơ bản	4,38%	6,06%
Xây dựng & vật liệu	4,79%	-1,43%
Hàng & Dịch vụ CN	2,89%	-2,19%
Ô tô và phụ tùng	0,94%	-1,63%
Thực phẩm & đồ uống	1,60%	-5,63%
Hàng cá nhân & Gia dụng	1,52%	-3,71%
Y tế	0,54%	-6,09%
Bán lẻ	3,77%	-13,20%
Truyền thông	2,62%	7,99%
Du lịch & Giải trí	5,17%	7,60%
Điện, nước & dầu khí	1,54%	-3,81%
Bảo hiểm	2,61%	3,43%
Bất động sản	1,00%	-2,31%
Dịch vụ tài chính	3,46%	-5,38%
Ngân hàng	5,96%	-2,73%
Công nghệ Thông tin	4,56%	-0,23%

Top cổ phiếu ảnh hưởng chỉ số



Nguồn: Fireant

Top NN mua ròng HSX

Mã	Giá đóng cửa	Thay đổi	KLGD
HDB	18,8	+0,80/+4,44%	2.031.440
HPG	26,95	+1,15/+4,46%	1.348.325
VIC	43	+0,95/+2,26%	583.280
HSG	21,1	+1,35/+6,84%	1.208.700
STB	30	+1,00/+3,45%	783.028

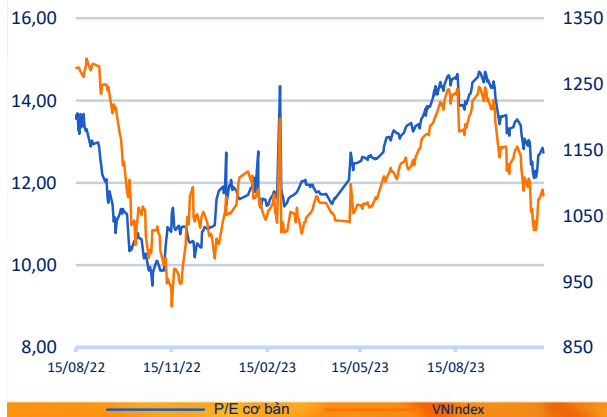
Top NN bán ròng HSX

Mã	Giá đóng cửa	Thay đổi	KLGD
MWG	39,6	+1,40/+3,66%	6.189.232
VHM	41	+1,00/+2,50%	3.187.330
VRE	23,7	+0,55/+2,38%	2.436.800
MSN	63,8	+1,80/+2,90%	658.060
VNM	71,4	+0,60/+0,85%	513.500

Giao dịch cổ đông lớn và nội bộ

Mã	Tên	Vị trí	Ngày	Đăng ký	Khối lượng
VNT	CTCP Transimex	---	08/11/2023	Đăng ký mua	750.000
DCM	Văn Tiến Thanh	Tổng giám đốc	08/11/2023	Đăng ký mua	79.000
PIT	Tổng công ty Xây lắp và Thương	---	08/11/2023	Đăng ký bán	8.005.611
KDC	Nguyễn Gia Huy Chương	Thành viên HĐQT	08/11/2023	Đăng ký bán	13.200
MWG	Nguyễn Đức Tài	Chủ tịch HĐQT	08/11/2023	Đăng ký mua	1.000.000

Định giá thị trường



TIN TỨC

Trong nước

[Việt Nam vào danh sách giám sát tiền tệ của Mỹ](#)
[PGS.TS. Bùi Xuân Hồi: Ngành điện còn nhiều bất cập](#)
[Kiến quyết cắt giảm thủ tục hành chính và quy định kinh doanh](#)

Doanh nghiệp

[Lãi ròng quý 3 của GVR giảm sâu](#)
[SZL sắp tăng vốn lên gấp 1.5 lần](#)
[PC1 dự kiến phát hành hơn 40 triệu cp trả cổ tức 2022](#)

Thế giới

[Nền kinh tế EU trước tình trạng trì trệ trong quý cuối năm 2023](#)
[S&P 500 và Nasdaq có chuỗi leo dốc dài nhất trong 2 năm](#)
[NH Dự trữ Australia lãi suất lên mức cao nhất 12 năm qua](#)

Hàng hóa

[Vàng xuống thấp nhất 2 tuần, palladi chạm đáy 5 năm](#)
[Giảm hơn 4%, dầu rút mốc 78 USD/thùng](#)
[Cơ hội để gạo Việt Nam lập phân khúc mới](#)

Top 10 khối lượng giao dịch HSX

	Khối lượng giao dịch	Thay đổi
1 VIX	46.780.300	6,96%
2 NVL	44.700.800	6,90%
3 HPG	34.851.200	4,46%
4 SSI	31.630.200	6,88%
5 GEX	27.364.300	6,91%
6 VND	27.165.400	6,83%
7 DIG	26.441.000	6,94%
8 SHB	24.198.400	4,61%
9 DXG	20.952.200	6,74%
10 STB	20.906.400	3,45%

Giá hàng hóa

	Hàng ngày	1 tháng	YTD
Vàng	0,01%	5,9%	8,1%
Bạc	0,17%	3,2%	-5,9%
Dầu Brent	-0,09%	-7,5%	-5,1%
Dầu Thô WTI	-0,23%	-10,6%	-4,1%
Khí Tự nhiên	0,10%	-6,9%	-29,8%
Dầu Nhiên liệu	-0,58%	-4,9%	-16,1%
Cà phê Mỹ	0,12%	17,4%	2,5%
Lúa mì Mỹ	1,21%	0,9%	-27,0%
Đường London	-0,52%	3,8%	35,0%
Cotton Mỹ	0,10%	-12,1%	-8,2%

Tỷ giá hối đoái

	Thay đổi	Tỷ giá NHNN	
		Mua	Bán
USD/VND	24370 0,25%	USD 23.400	25.134
EUR/USD	1,07 -0,35%	EUR 24.365	26.930
GBP/USD	1,22 -0,43%	GBP 27.999	30.946
USD/JPY	150,76 0,28%	JPY 151	167
AUD/USD	0,64 -0,18%	AUD 14.643	16.185

HỆ THỐNG KHUYẾN NGHỊ CỦA VIETFIRST

Hệ thống khuyến nghị của VFS được xây dựng dựa trên sự chênh lệch giữa giá cổ phiếu thị trường tại thời điểm đánh giá và giá mục tiêu 12 tháng

Hệ thống khuyến nghị	Diễn giải
MUA	Nếu giá mục tiêu cao hơn giá thị trường từ 15% trở lên
THEO DÕI	Nếu giá mục tiêu cao hơn giá thị trường từ 5 – 15%
NẮM GIỮ	Nếu giá mục tiêu cao hơn giá thị trường không quá 5%
BÁN	Nếu giá mục tiêu thấp hơn giá thị trường tối thiểu 5%

© CÔNG TY CỔ PHẦN CHỨNG KHOÁN NHẤT VIỆT (VFS)**Hội sở Hồ Chí Minh**

Lầu 1 117 - 119 - 121 Nguyễn Du P, Bến Thành Q, 1 Thành phố HCM

Điện thoại: **(84-8) 62556586** Fax: **(84-8) 62556580**

Website: www.vfs.com.vn

Chi nhánh Hà Nội

Tầng 5, Số 37 Bà Triệu, Phường Hàng Bài, Quận Hoàn Kiếm, Thành phố Hà Nội.

Điện thoại: **(84-4) 39288222** Fax: **(84-4) 39338222**

Tuyên bố miễn trách nhiệm: Bản quyền thuộc về Công ty CP Chứng khoán Nhất Việt (VFS). Những thông tin sử dụng trong báo cáo được thu thập từ những nguồn đáng tin cậy và VFS không chịu trách nhiệm về tính chính xác của chúng. Quan điểm thể hiện trong báo cáo này là của (các) tác giả và không nhất thiết liên hệ với quan điểm chính thức của VFS. Không một thông tin cũng như ý kiến nào được viết ra nhằm mục đích quảng cáo hay khuyến nghị mua/bán bất kỳ chứng khoán nào. Báo cáo này không được phép sao chép tái bản bởi bất kỳ cá nhân hoặc tổ chức nào khi chưa được phép của VFS.