

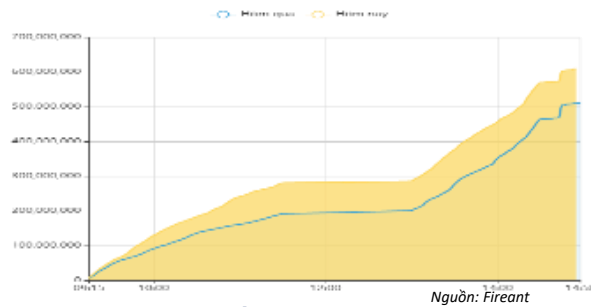
KHÔI NGOẠI TIẾP TỤC MUA RÒNG, VNINDEX DUY TRÌ ĐÀ TĂNG

Bản tin ngày 10/03/2023

THỐNG KÊ THỊ TRƯỜNG

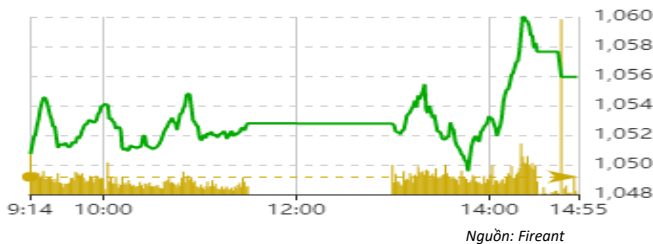
	HSX	HNX
Giá đóng cửa	1056,0	209,0
Thay đổi	6,8	0,4
Thay đổi %	0,65%	0,17%
KLGD (Triệu CP)	609,0	57,0
GTGD (Tỷ)	10729,32	878,62
CP có giao dịch	92%	64%
CP tăng giá	277 / 48,94%	95 / 27,78%
CP giảm giá	136 / 24,03%	64 / 18,71%
CP tham chiếu	153 / 27,03%	183 / 53,51%
P/E	11,7	15,1
P/B	1,7	1,2

Thanh khoản HSX



Chỉ số phái sinh

Phái sinh	Đóng cửa	Thay đổi	Basis	OI
VN30	1050,28	0,93%		
VN30F1M	1050,7	12.70 (1.22%)	-0,4	57199



XU HƯỚNG DÒNG TIỀN

- VNINDEX kết phiên tăng 6,77 điểm (+0,65%). Dòng tiền nghiêng về phe mua với 271 mã tăng và 118 mã giảm. Trong những phiên gần đây VNINDEX duy trì đà đi ngang trong suốt cả phiên và dòng tiền thường xuất hiện mạnh hơn sau khung 14 giờ chiều.

- Nhóm cổ phiếu ngân hàng là nhóm tác động tốt tới chỉ số ở các mã VCB, STB.

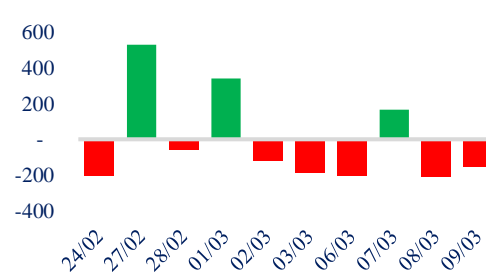
- Nhóm cổ phiếu bất động sản không duy trì được đà tăng nhưng không bị giảm quá mạnh, nhà đầu tư vẫn nên hạn chế tham gia nhóm này.

- Sau một chuỗi phiên gần như là nhóm cổ phiếu tăng mạnh nhất thị trường, nhóm cổ phiếu thép hôm nay cho thấy sự suy yếu sau khi vượt đỉnh.

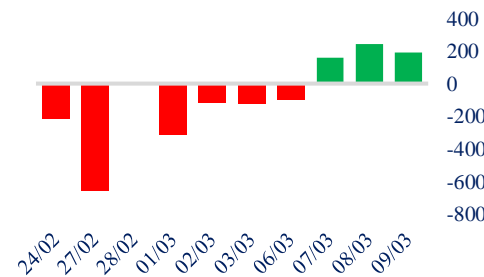
- Trong khi đó, nhóm cổ phiếu điện là nhóm cổ phiếu có diễn biến tích cực nhất trong phiên hôm nay.

- Nước ngoài có phiên mua ròng thứ 3 liên tiếp ở các mã HSG, SSI.

Giao dịch tự doanh 10 phiên HSX



Giao dịch nước ngoài 10 phiên



PHÂN TÍCH KỸ THUẬT

- VNINDEX kết phiên với cây nến xanh cho thấy phe mua vẫn áp đảo phe bán, cùng với đó thanh khoản cải thiện hơn hẳn so với những phiên trước cho thấy tâm lý nhà đầu tư được cải thiện đáng kể.

Biểu đồ VNIndex



CHIẾN LƯỢC GIAO DỊCH

- Nhà đầu tư đã gia tăng vị thế trong những phiên trước tiếp tục giữ nguyên vị thế với nhóm cổ phiếu đang nắm giữ.
- Kịch bản 1: VNindex tăng lên vùng kháng cự 1.060 – 1.080 điểm.
- Kịch bản 2: VNindex test lại vùng hỗ trợ 1.030 điểm.

Tăng giảm nhóm ngành

Ngành	Ngày	Tháng
Dầu khí	0,36%	3,53%
Hóa chất	2,33%	-2,24%
Tài nguyên Cơ bản	0,07%	1,48%
Xây dựng & vật liệu	0,48%	-0,07%
Hàng & Dịch vụ CN	0,74%	-1,18%
Ô tô và phụ tùng	-0,62%	-4,39%
Thực phẩm & đồ uống	0,27%	-3,44%
Hàng cá nhân & Gia dụng	0,08%	-2,07%
Y tế	0,22%	-1,60%
Bán lẻ	2,36%	-6,51%
Truyền thông	-0,93%	7,32%
Du lịch & Giải trí	3,97%	1,20%
Viễn thông	0,99%	-1,59%
Điện, nước & dầu khí	-0,08%	-0,93%
Bảo hiểm	0,76%	-1,18%
Bất động sản	0,07%	-4,40%
Dịch vụ tài chính	0,42%	-0,76%
Ngân hàng	0,73%	1,47%
Công nghệ Thông tin	1,16%	-0,38%

Top cổ phiếu ảnh hưởng chỉ số



Nguồn: Fireant

Top NN mua ròng HSX

Mã	Giá đóng cửa	Thay đổi	KLGD
HSG	16,25	0,00/0,00%	3.965.651
SSI	19,8	0,00/0,00%	2.793.028
POW	13	+0,25/+1,96%	3.008.890
HPG	21,2	0,00/0,00%	1.754.172
VRE	27	-0,25/-0,92%	1.102.170

Top NN bán ròng HSX

Mã	Giá đóng cửa	Thay đổi	KLGD
DCM	23,3	+0,15/+0,65%	-2.740.000
VCB	93	+0,80/+0,87%	-419.320
FUEVF	22,35	+0,40/+1,82%	-889.875
DXG	11,2	0,00/0,00%	-1.746.000
SAB	186,5	0,00/0,00%	-66.500

Giao dịch cổ đông lớn và nội bộ

Mã	Tên	Vị trí	Ngày	Đăng ký	Khối lượng
AGP	Nguyễn Văn Kha	Tổng giám đốc	09/03/2023	Đăng ký mua	300.000
REE	Platinum Victory PTE.Ltd	---	09/03/2023	Đăng ký mua	4.813.688
AMS	Nguyễn Văn Nghĩa	Chủ tịch HĐQT	09/03/2023	Đăng ký mua	5.882.000
NAC	Nguyễn Tấn Khoa	Thành viên Ban kiểm soát	09/03/2023	Đăng ký mua	85.000
VDP	Lý Thị Bích Ngọc	---	09/03/2023	Đăng ký mua	20.000

TIN TỨC

Trong nước

[Chính phủ chỉ đạo về điều chỉnh lương hưu](#)
[Đường Vành đai 4 dự kiến vượt hơn 2 nghìn tỷ](#)
[Quốc gia rót vốn FDI nhiều nhất vào TP. HCM](#)
[Thu nộp NSNN hơn 19 tỷ từ kiểm tra sau thông quan](#)
[Thúc đẩy tiêu dùng, tạo "bê đờ" cho tăng trưởng](#)

Doanh nghiệp

[MSN đã thanh toán 3.000 tỷ trái phiếu cho trái chủ](#)
[Chứng khoán Bản Việt \(VCI\) muốn đổi tên](#)
[Chứng khoán CSI đặt kế hoạch lợi nhuận giảm 5%](#)
[REE dự kiến bán hơn 1 triệu cp quỹ đang ESOP](#)
[Tiêu thu thép khó tăng trưởng trong năm 2023](#)

Thế giới

[Hóa đơn năng lượng EU tăng vọt 300%](#)
[FED sẽ tăng cường siết chính sách tiền tệ?](#)
[Doanh nghiệp TQ chọn Thụy Sĩ để huy động vốn](#)
[ECB cam kết "làm bất cứ điều gì" để kiểm soát lạm phát](#)
[Người mua nhà Trung Quốc đổ xô trả nợ trước hạn](#)

Hàng hóa

[So sánh giá vàng hôm nay 9/3](#)
[Giá sắt thép xây dựng hôm nay 9/3](#)
[Giá gas hôm nay 9/3](#)
[Giá xăng dầu hôm nay 9/3](#)
[Giá tiêu hôm nay 9/3](#)

Top 10 khối lượng giao dịch

	Khối lượng giao dịch	Thay đổi	
1	STB	42.575.200	4,54%
2	HSG	27.862.400	#####
3	HPG	23.274.800	#####
4	POW	20.902.900	1,96%
5	LPB	19.620.500	1,02%
6	SHB	18.258.600	2,49%
7	SSI	17.709.900	#####
8	VND	17.325.100	#####
9	VPB	15.264.000	0,28%
#	NKG	14.453.500	-0,30%

Giá hàng hóa

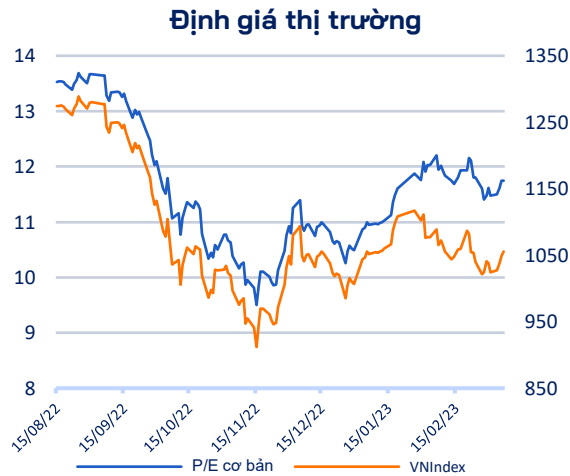
	Hàng ngày	1 tháng	YTD
Vàng	0,17%	-2,2%	-0,3%
Bạc	0,06%	-8,7%	-16,1%
Dầu Brent	-0,15%	-4,5%	-3,9%
Dầu Thô WTI	-0,21%	-4,0%	-4,9%
Khí Tự nhiên	1,76%	-0,4%	-42,0%
Dầu Nhiên liệu	-0,22%	-4,5%	-18,6%
Cà phê Mỹ	0,21%	1,3%	5,8%
Lúa mì Mỹ	0,41%	-12,2%	-12,9%
Đường London	-0,68%	2,0%	5,0%
Cotton Mỹ	-0,05%	-3,5%	-1,0%

Tỷ giá hối đoái

	Thay đổi
USD/VND	23708 -0,01%
EUR/USD	1,06 0,22%
GBP/USD	1,19 0,33%
USD/JPY	136,24 -0,80%
AUD/USD	0,66 0,48%

Tỷ giá NHNN

	Mua	Bán
USD	23.450	24.780
EUR	23.684	26.177
GBP	26.600	29.400
JPY	164	181
AUD	14.793	16.350





KHỐI NGOẠI TIẾP TỤC MUA RÒNG, VNINDEX DUY TRÌ ĐÀ TĂNG

Bản tin ngày 10/03/2023

HỆ THỐNG KHUYẾN NGHỊ CỦA VIETFIRST

Hệ thống khuyến nghị của VFS được xây dựng dựa trên sự chênh lệch giữa giá cổ phiếu thị trường tại thời điểm đánh giá và giá mục tiêu 12 tháng

Hệ thống khuyến nghị	Diễn giải
MUA	Nếu giá mục tiêu cao hơn giá thị trường từ 15% trở lên
THEO DÕI	Nếu giá mục tiêu cao hơn giá thị trường từ 5 – 15%
NĂM GIỮ	Nếu giá mục tiêu cao hơn giá thị trường không quá 5%
BÁN	Nếu giá mục tiêu thấp hơn giá thị trường tối thiểu 5%

THÔNG TIN LIÊN HỆ

Nguyễn Minh Hoàng	Chuyên viên phân tích cao cấp hoang.nguyenminh@vfs.com.vn
Vũ Thị Hà Phương	Chuyên viên phân tích phuong.vu@vfs.com.vn
Trần Minh Tâm	Chuyên viên phân tích tam.tran@vfs.com.vn
Nguyễn Hoàng Long	Chuyên viên phân tích long.nguyen@vfs.com.vn
Nguyễn Thị Huyền	Chuyên viên phân tích huyen.nguyen@vfs.com.vn
Đặng Thu Hiền	Chuyên viên phân tích hien.dang@vfs.com.vn

© CÔNG TY CỔ PHẦN CHỨNG KHOÁN NHẤT VIỆT (VFS)

Hội sở Hồ Chí Minh

Lầu 1 117 - 119 - 121 Nguyễn Du P, Bến Thành Q, 1 Thành phố HCM

Điện thoại: (84-8) 62556586 Fax: (84-8) 62556580

Website: www.vfs.com.vn

Chi nhánh Hà Nội

Tầng 5, Số 37 Bà Triệu, Phường Hàng Bài, Quận Hoàn Kiếm, Thành phố Hà Nội.

Điện thoại: (84-4) 39288222 Fax: (84-4) 39338222

Tuyên bố miễn trách nhiệm: Bản quyền thuộc về Công ty CP Chứng khoán Nhất Việt (VFS). Những thông tin sử dụng trong báo cáo được thu thập từ những nguồn đáng tin cậy và VFS không chịu trách nhiệm về tính chính xác của chúng. Quan điểm thể hiện trong báo cáo này là của (các) tác giả và không nhất thiết liên hệ với quan điểm chính thức của VFS. Không một thông tin cũng như ý kiến nào được viết ra nhằm mục đích quảng cáo hay khuyến nghị mua/bán bất kỳ chứng khoán nào. Báo cáo này không được phép sao chép tái bản bởi bất kỳ cá nhân hoặc tổ chức nào khi chưa được phép của VFS.